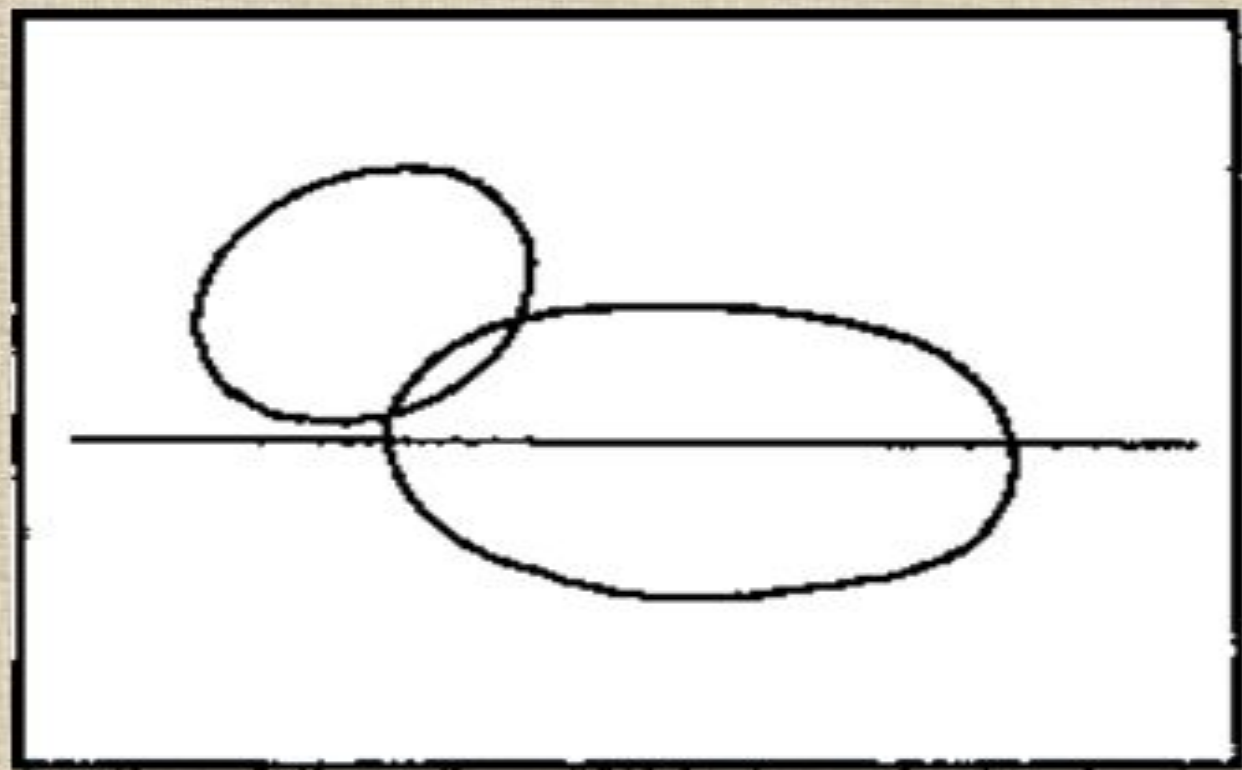



ПОРОСЁНОК




**Проведи горизонтальную линию.
Нарисуй овальное туловище и голову.**




Дорисуй внизу ножки с копытцами, ушки, пяточок и щёчки (три маленьких круга).



**Поставь две точки в пяточке, нарисуй глазки
и хвостик.**



Сотри лишние линии построения и, глядя на образец, закончи работу над изображением поросёнка.



Нарисуй облачка, деревья, травку.
Раскрась картинку.

