

Latvju rakstu zīmes

Metodisks materiāls mājturībā

Skolotāja Ilona Mellupa

2020

Mērķis

Radoši darbojoties, iepazīt latvju rakstu zīmes.


Uzdevumi:

1. Izskati prezentāciju.
2. Izpēti latvju rakstu zīmju paraugus.
3. Paskaties apkārt un piemeklē darbam nepieciešamos materiālus.
4. Veido latvju rakstu zīmes no dažādiem materiāliem- zīmuļi, pogas, pupas, zariņi, šalles, kartupeļi un vēl, un vēl .
5. Izveidotās zīmes nofotografē (no augšas) un iesūti skolotājam Ilonai līdz 8.maijam.



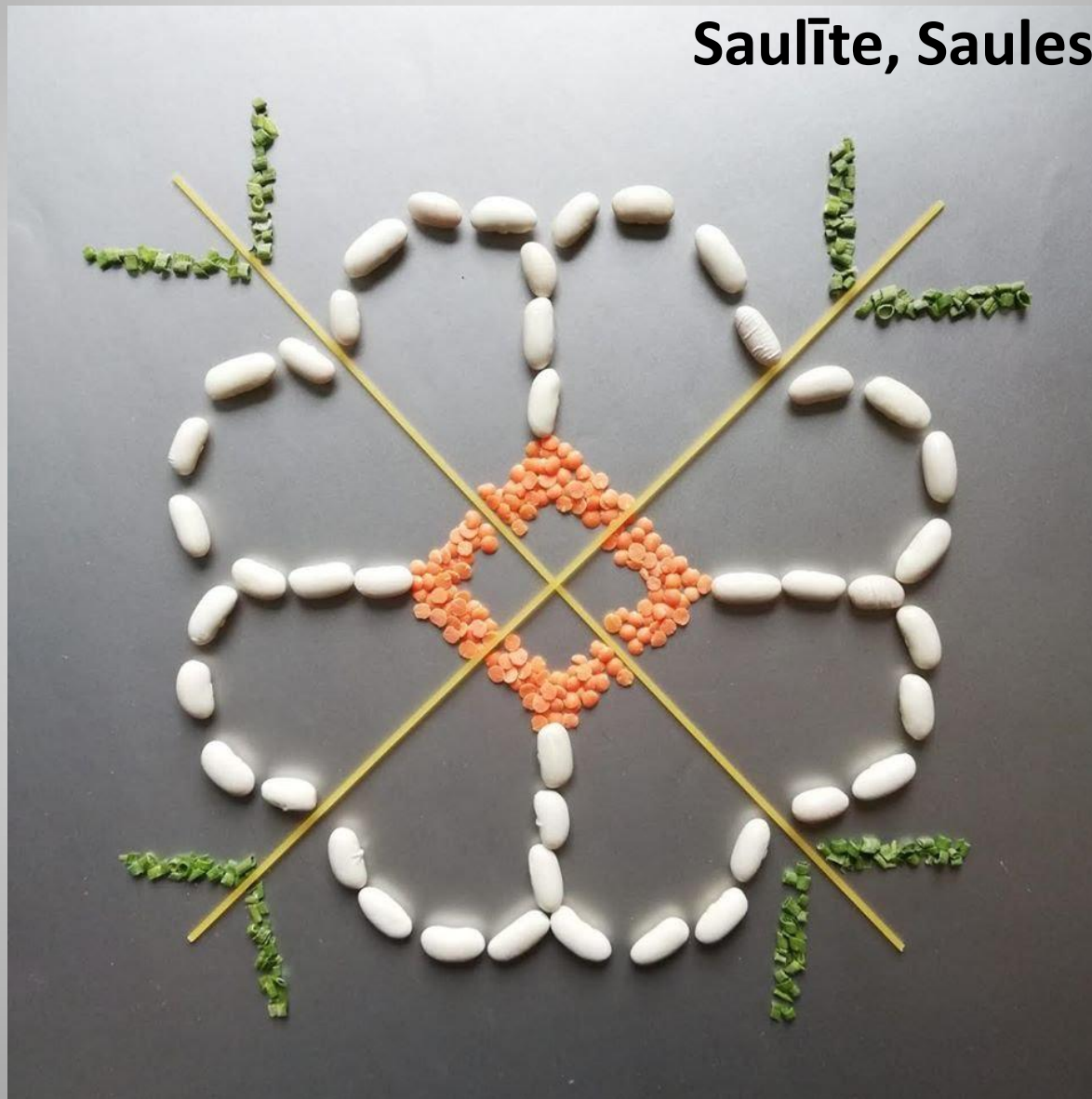
Latvju rakstu
zīmju ir daudz
un tām ir
dažādas
variācijas.

Zīmes
pamatforma ir
vienkārša, bet
to var
papildināt un
sarežģīt.




Paraugi, idejas iedvesmai


Saulīte, Saules zīme



Laimas
zīme,
Laimas
slotiņa



Pērkona zīme,
Pērkona krusts



Dieva zīme

Akas zīme


Māras līklocis

Ūsiņa zīme

Mēness zīme

Skujiņa





Te top Austras koks



Zalktis, Zalkša zīme

*Lai tev jaukas šīs 2 nedēļas!
Veiksmi darbiņā!*

