


Муниципальное бюджетное образовательное учреждение  
«Центр образования Опочецкого района»  
Структурное подразделение «Детская школа искусств»



# Кукла на ложке «Сударушка»

г. Опочка  
25.01. 2019 г.





Игровая кукла на ложке

# Материалы и инструменты


- Ткань белая и цветная
- Нитки красные
- Ложка
- Синтепон или вата
- Тесьма
- Ножницы




# Техника безопасности при работе с ножницами



Не держи ножницы  
концами вверх.



Не оставляй ножницы  
в открытом виде.



При работе следи  
за пальцами левой руки.



Клади ножницы на стол так,  
чтобы они не свешивались  
за край стола.



Передавай ножницы  
в закрытом виде кольцами  
в сторону товарища.



Не режь ножницами на ходу,  
не подходи к товарищу  
во время резания.

# Порядок работы













# ПОВОЙНИК







Кукла готова!



Муниципальное бюджетное образовательное учреждение  
«Центр образования Опочецкого района»  
Структурное подразделение «Детская школа искусств»



# Кукла на ложке «Сударушка»

г. Опочка  
25.01. 2019 г.

