


# Мастер-класс по предмету «Технология»

- ГОУ СОШ № 1935  
ЮОВОУО
- Степанова Н.И.



Могут руки людей  
сделать чудо любое:  
И по белому полю могут  
вы ткать цветы,  
И по синему небу вышить  
солнце золотое,  
Чтобы стало побольше на  
земле красоты.  
Я возьму в руки нить и  
простую тряпицу,  
И немножко фантазии и  
волшебства —  
И сошью я такое, что вам  
и не снится.  
Только чтобы жила на  
земле красота!



# Декорирование изделий



**«У женщин есть только  
одна возможность быть  
красивой,  
но быть привлекательной  
есть сто тысяч  
возможностей!»**

Монтескье.

Размер 22 × 12 см





- В технике оригами из ткани можно выполнить немало полезных и красивых вещей или с их помощью придать более привлекательный вид тем, что уже есть



- Цветы из ткани помогут создать атмосферу праздника, если, например, из них изготовить гирлянду, кольца для салфеток или оформление для бутылки шампанского.
- А какие оригинальные шкатулки получаются!

# Настенные панно



# Изготовление цветов из ткани



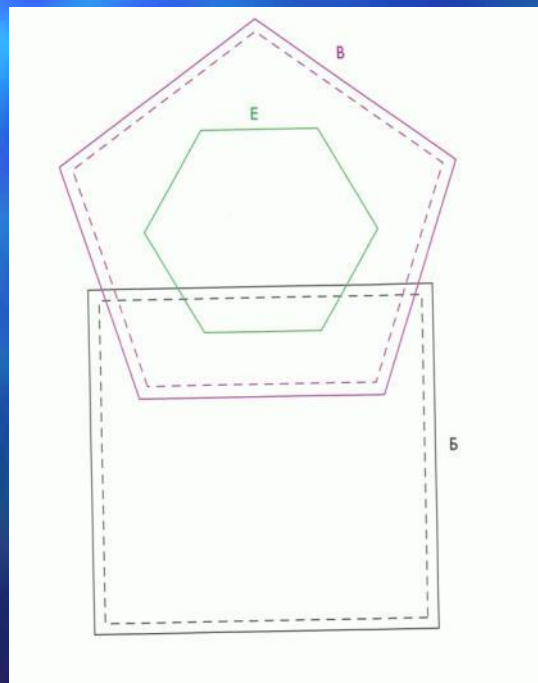
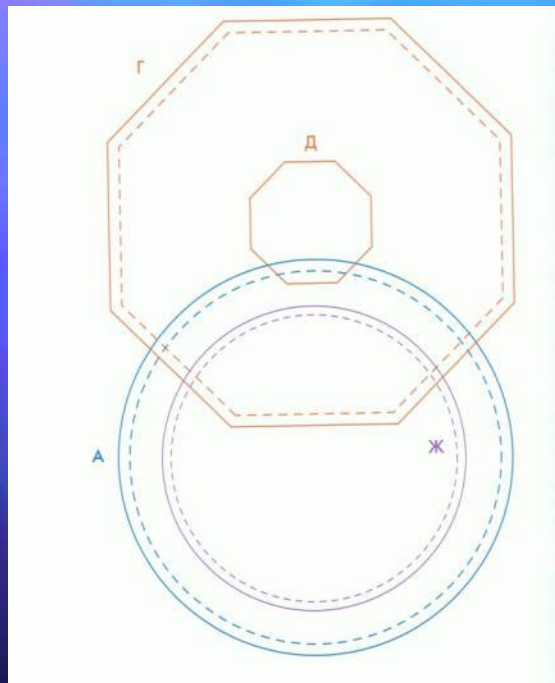


# Оборудование и вспомогательные материалы





# Шаблоны и модули




# Изготовление шаблонов и модулей

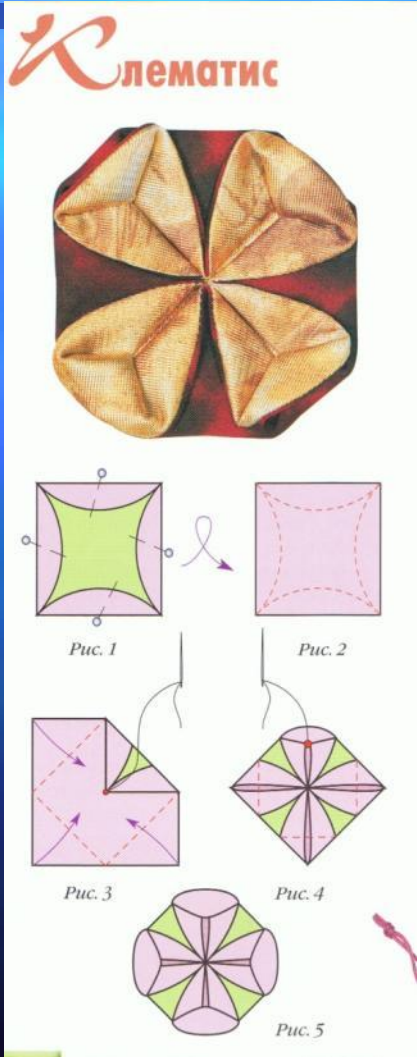
- Прежде чем цветок из ткани распустится в ваших руках, вы должны проделать несколько последовательных операций: выбрать шаблон, вырезать его, выкроить и изготовить модуль;
- К основным операциям изготовления модуля относится: подбор тканей по цвету, раскрой модуля, его пошив на швейной машине, выворачивание и глажка утюгом.



# Технология выполнения



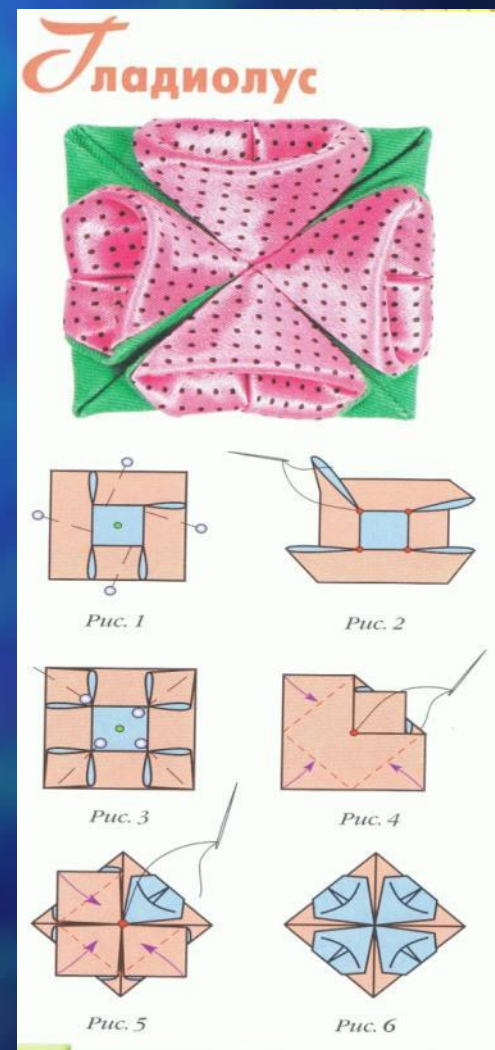
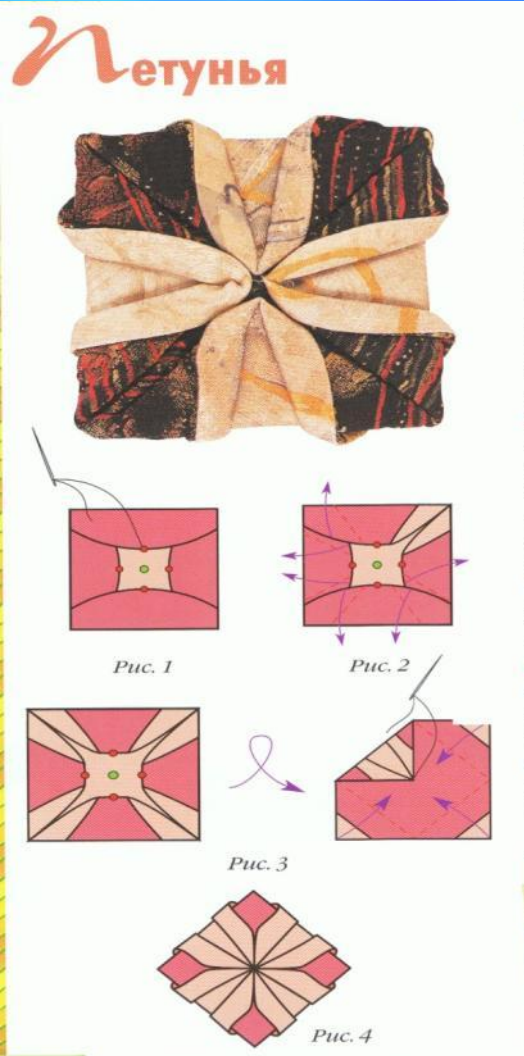
# Технология выполнения



Размер 32 × 30 см



# Технология выполнения



# Технология выполнения

## Герань



Рис. 1




Рис. 2

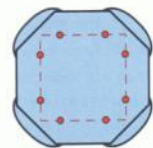


Рис. 3

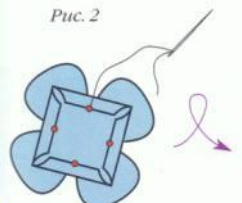


Рис. 4

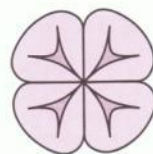


Рис. 5

## Фуксия

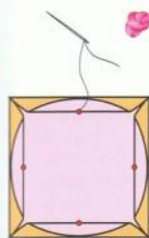


Рис. 1

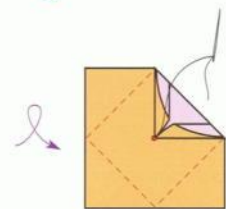


Рис. 2

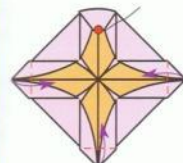


Рис. 3

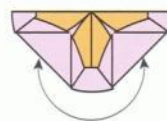


Рис. 4



Рис. 5

## Флокс

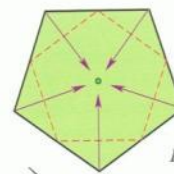



Рис. 1



Рис. 2



Рис. 3



Рис. 4



- **Речь шла наша об отделке:  
В ней очень часто моды суть.  
Не бойся пробовать,  
рискнуть.  
Отделка – это не эстетство  
И не безликий антураж,  
А выразительное средство,  
Что подтверждает имидж наш.  
Отделка может быть различной:  
Быть постоянной,  
съемной быть.  
И наш костюм весьма обычный  
Отделка может изменить.**

# Спасибо за внимание!

- Творческих всем успехов!

