

ЧИСЛЕННОСТЬ И ВОСПРОИЗВОДСТВО НАСЕЛЕНИЯ МИРА. ДЕМОГРАФИЧЕСКАЯ ПОЛИТИКА

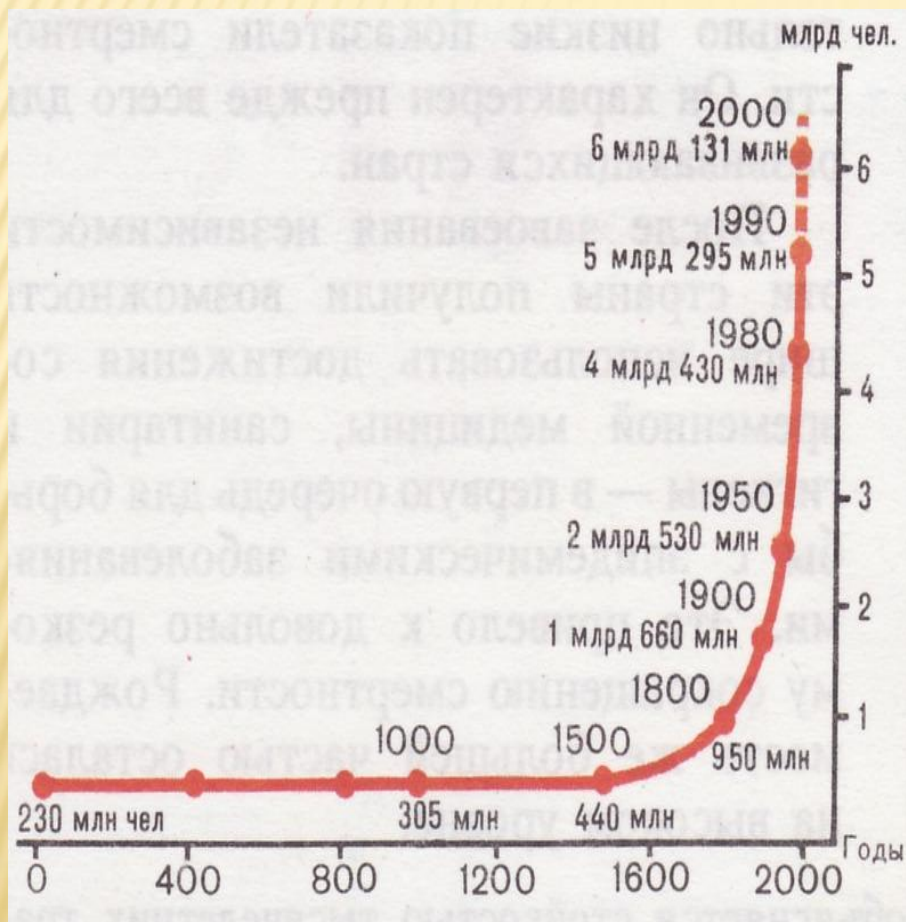


**За всю историю человечества на Земле
родилось 80 млрд. человек.**

**Ежегодно в мире рождается около 140 млн.
человек.**

- каждую секунду – 3 человека
- каждую минуту – 175
- каждый час – 10,4 тысяч
- каждые сутки – 250 тысяч
- каждую неделю на Земле добавляется как бы новый
Харьков или Гамбург
- каждый месяц – население страны Австралии или
Тунис

ДИНАМИКА ЧИСЛЕННОСТИ НАСЕЛЕНИЯ С НАЧАЛА НАШЕЙ ЭРЫ

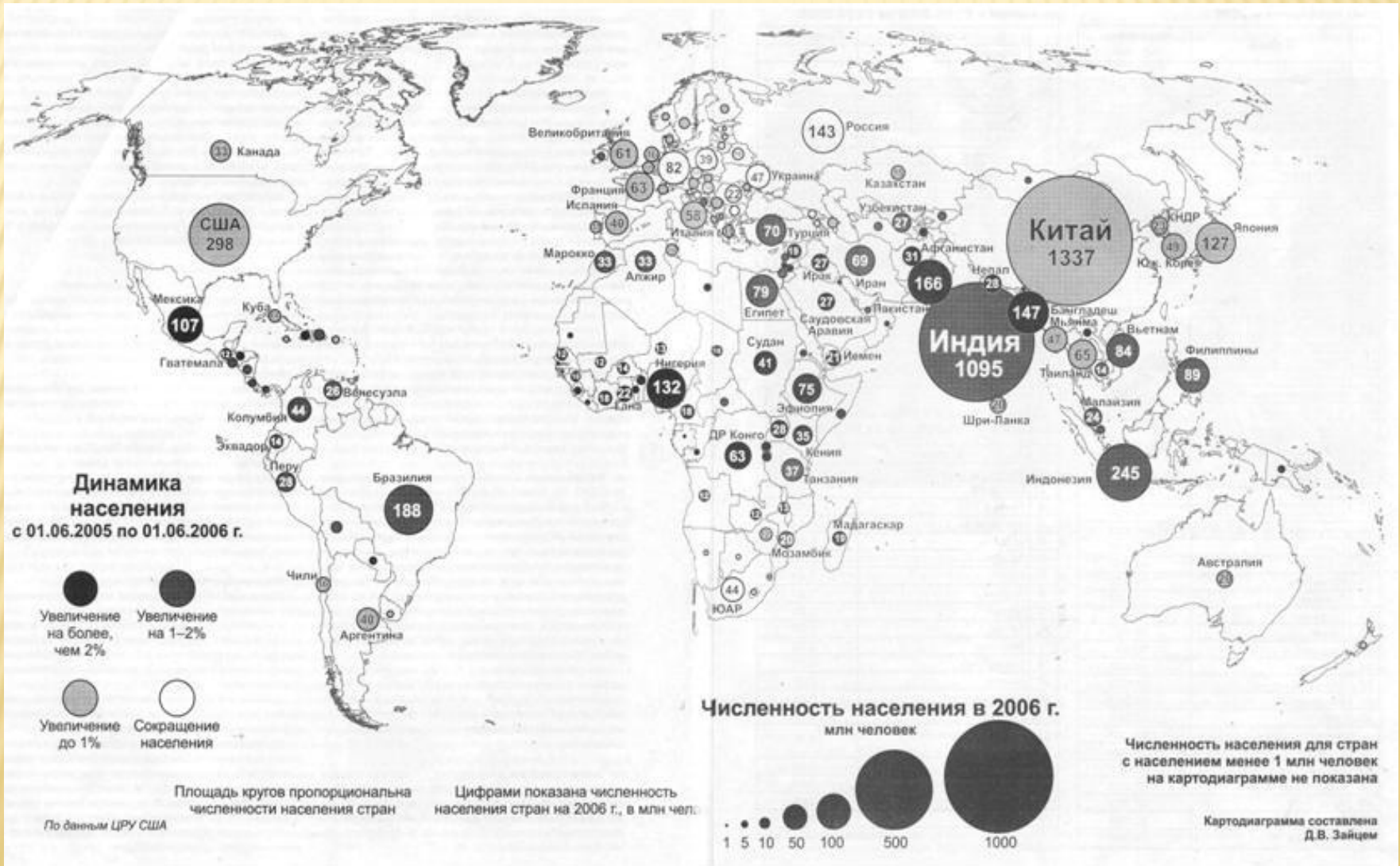


Период	Примерная численность населения (млн. чел.)	Среднегодовые темпы прироста численности населения (%)
7 тыс. лет до н.э.	10	-
2 тыс. лет до н.э.	50	0,03
Начало нашей эры	230	0,1
Начало XI века	300	0,02
Начало XVI века	440	0,1
Середина XVII века	550	0,3
Начало XIX века	950	0,5
Начало XX века	1660	9,8
Середина XX века	2530	1,0
Конец XX века	6000	1,5

В ТЕЧЕНИЕ XIX ВЕКА ЧИСЛЕННОСТЬ НАСЕЛЕНИЯ
ВОЗРОСЛА НА **710** МЛН. ЧЕЛОВЕК.

В ТЕЧЕНИЕ XX ВЕКА – НА **4590** МЛН. ЧЕЛОВЕК
СКАЧОК ЧИСЛЕННОСТИ НАСЕЛЕНИЯ ПОЛУЧИЛ
НАЗВАНИЕ «**ДЕМОГРАФИЧЕСКИЙ ВЗРЫВ**»
ОН ЯВИЛСЯ РЕЗУЛЬТАТОМ РЕЗКОГО СНИЖЕНИЯ
СМЕРТНОСТИ ВО ВСЕХ ВОЗРАСТНЫХ ГРУППАХ
ВСЛЕДСТВИЕ УЛУЧШЕНИЯ МЕДИЦИНСКОГО
ОБСЛУЖИВАНИЯ, РАЗВИТИЯ МЕТОДОВ БОРЬБЫ С
ЭПИДЕМИЯМИ.

ЧИСЛЕННОСТЬ НАСЕЛЕНИЯ СТРАН МИРА



Динамику численности населения определяет процесс **воспроизводства населения.**

Это соотношение рождаемости и смертности, обеспечивающие непрерывное возобновление и смену людских поколений.

Разница между рождаемостью и смертностью называется естественным приростом.

$$P - C = EP$$

Высокий уровень естественного прироста характерен для стран с низким уровнем развития экономики, развивающимися странам.

Для стран с высоким уровнем развития экономики характерен средней и низкий уровень прироста населения.

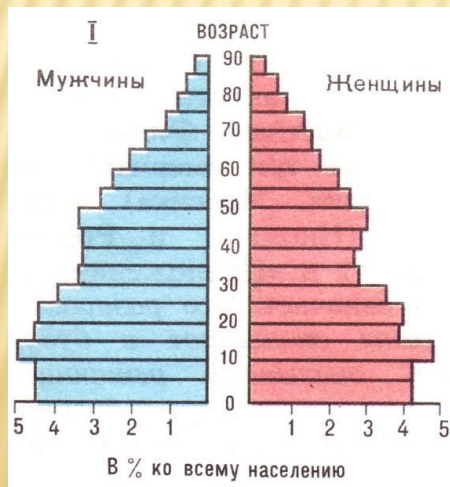
Очень высокий естественный прирост	Высокий естественный прирост	Средний естественный прирост	Низкий естественный прирост	Очень низкий естественный прирост
Более 30 ‰	20-30 ‰	10-20 ‰	2-10 ‰	Менее 2 ‰
Африка	Африка Зарубежная Азия	Зарубежная Азия Латинская Америка	Зарубежная Европа Северная Америка	Зарубежная Европа СНГ
Нигер Кения Зимбабве Ливия Нигерия	Монголия Филиппины Бангладеш Эфиопия Египет	Китай Индия Турция Куба Бразилия	Польша Франция Чехия Великобритания США	Венгрия Германия Болгария Австралия Италия Россия

СРЕДНЕМИРОВОЙ ПОКАЗАТЕЛЬ ЕСТЕСТВЕННОГО ПРИРОСТА СОСТАВЛЯЕТ **17** ЧЕЛОВЕК
НА **1000** ЧЕЛОВЕК НАСЕЛЕНИЯ.

ДВА ТИПА ВОСПРОИЗВОДСТВА НАСЕЛЕНИЯ

Первый тип воспроизводства населения

- Низкие показатели рождаемости, смертности и естественного прироста
- Стабилизация численности населения
- «Старение» населения (т.е. увеличение доли пожилых людей в общей численности населения)
- «Формула воспроизводства» населения
 $13-9=4$
- Характерен для стран Зарубежной Европы, СНГ, Северной Америки, Австралии и Японии.



Второй тип воспроизводства населения

- Высокий естественный прирост за счет высокой рождаемости и относительно низкие показатели смертности
- Постоянное увеличение численности населения
- Большая доля людей молодого возраста в общей численности населения
- «Формула воспроизводства» населения
 $29-9=20$
- Характерен для стран Африки, Латинской Америки и Зарубежной Азии



ПРИРОДНО-БИОЛОГИЧЕСКИЕ ФАКТОРЫ

- Разная степень адаптации женского и мужского организма к природной среде
- Разное количество рождений мальчиков и девочек (на 100 мальчиков 105 девочек)
- Разница в смертности мальчиков и девочек
- Влияние климатических условий на время наступления половой зрелости
- Болезни вызванные природными условиями

СОЦИАЛЬНО-ЭКОНОМИЧЕСКИЕ ФАКТОРЫ

Вызывающие невысокие показатели рождаемости населения

- Высокий уровень социально-экономического развития
- Высокий уровень урбанизации - 75%
- Изменения статуса женщин
- Увеличение доли старших возрастов – «старение нации»
- Последствия войн и военных конфликтов, терроризм
- Природные и техногенные катастрофы.

Вызывающие высокие показатели рождаемости населения

- Низкий уровень развития экономики
- Невысокий уровень урбанизации – 41%
- Своеобразный общественный уклад, религиозные обычаи
- Подневольное положение женщин, ранние браки
- Использование достижений современной медицины
- Запреты по планированию семьи в мусульманских странах

СТРАНЫ МИРА С НАИБОЛЬШИМ ПРИРОСТОМ НАСЕЛЕНИЯ С

01.06.2005 - 01.06.2006

	Страна	Прирост %
1.	Либерия	4,91
2.	Бурунди	3,70
3.	Кувейт	3,52
4.	Йемен	3,46
5.	Уганда	3,37
6.	Оман	3,28
7.	Палестина	3,26
8.	Кого (Киншаса)	3,07
9.	Мадагаскар	3,03
10.	Буркина-Фасо	3

СТРАНЫ МИРА С НАИБОЛЬШЕЙ УБЫЛЬЮ НАСЕЛЕНИЯ С

01.06.2005 - 01.06.2006

	Страна	Прирост %
1.	Болгария	0,87
2.	Латвия	0,67
3.	Эстония	0,64
4.	Украина	0,60
5.	ЮАР	0,40
6.	Россия	0,37
7.	Грузия	0,34
8.	Литва	0,30
9.	Венгрия	0,25
10.	Чехия	0,06

В ЭКОНОМИЧЕСКИ РАЗВИТЫХ СТРАНАХ СРЕДНЕГОДОВОЙ ПРИРОСТ НАСЕЛЕНИЯ СОСТАВЛЯЕТ В СРЕДНЕМ 0,3% В РАЗВИВАЮЩИХСЯ – 1.7% 90% ВСЕГО МИРОВОГО ПРИРОСТА НАСЕЛЕНИЯ ПРИХОДИТСЯ НА РАЗВИВАЮЩИЕСЯ СТРАНЫ И ИХ ДОЛЯ В МИРОВОМ НАСЕЛЕНИИ И ПРОДОЛЖАЕТ ВОЗРАСТАТЬ.

ДЕМОГРАФИЧЕСКАЯ ПОЛИТИКА – ЭТО СИСТЕМА МЕР (АДМИНИСТРАТИВНЫХ, ЭКОНОМИЧЕСКИХ, ПРОПАГАНДИСТСКИХ И ДР.), НАПРАВЛЕННАЯ НА РЕГУЛИРОВАНИЕ ПРОЦЕССА ВОСПРОИЗВОДСТВА НАСЕЛЕНИЯ

I тип воспроизводства

- Единовременные ссуды молодоженам
- Пособие при рождении каждого ребенка
- Ежемесячные пособия для детей
- Оплачиваемые отпуска
- Франция, Япония, Россия

II тип воспроизводства

- Принята национальная программа планирования семьи
- Повышен возраст вступления в брак
- Производится произвольная стерилизация населения
- Политический девиз: нас двое – нам двоих (Индия), одна семья – один ребенок (Китай)