


Отгадай

Этот зверь живёт лишь дома.
С этим зверем мы знакомы.
У него усы, как спицы.
Он мурлыча песнь поёт.
Только мышь его боится...
Угадали? Это?..



ВАМ ПОНАДОБЯТСЯ:

**Квадратный листок.
Идеально подойдет листок
из блока бумаги для
записей:**





Пригответе листок бумаги.



1. Согните листок пополам по диагонали.

2. Теперь разверните.



3. Загните два
противоположных уголка
вверх.




4. Снова согните пополам по той же линии, которую сделали на первом шаге. Загнутые уголки должны оказаться внутри.



5. Теперь будем делать ушки. Для этого снова разверните лист и сложите его пополам по второй диагонали.





6. Разверните листок и снова согните его по той же диагонали, что и в шаге 1.




Теперь заготовка имеет такой же вид, как после шага 4, но со складкой по центру.



7. Сделайте два косых симметричных сгиба на равном расстоянии от центра, как показано на фото ниже.

8. По этим сгибам загните внешние части заготовки внутрь. Получится вот такая фигура:





9. А теперь уголки, оказавшиеся внутри, загните вертикально, так чтобы получились ушки, торчащие вверх.



10. Осталось нарисовать
кошке мордочку: глазки,
носик, ротик, усики.

