

***ПРАВИЛА ПОВЕДЕНИЯ
В ОБЩЕСТВЕННОМ
ТРАНСПОРТЕ.***

Все многообразие средств передвижения, называемых «общественный транспорт», можно условно разделить на две большие группы

1) внутригородской транспорт: автобусы, троллейбусы, трамваи, такси, метро

2) транспорт дальнего следования: самолеты, поезда, теплоходы



Основные правила безопасности на железнодорожном транспорте

- при приближении поезда не выходите за предупреждающую полосу на платформе до полной остановки поезда;
- посадку (высадку) в вагоны производите только после полной остановки поезда, со стороны перрона или посадочной платформы;
- при приближении поезда детей держите за руки или на руках. Не оставляйте их без присмотра на посадочных платформах и в вагонах;
- не оставляйте без внимания случаи нарушения правил поведения несовершеннолетних детей на территории железнодорожного транспорта;
- переходите железнодорожные пути только в установленных местах, убедившись в отсутствии движущегося поезда, локомотива или вагонов;
- не подлезайте под вагонами.



Категорически запрещается:

- - проезжать на крышах, подножках, переходных площадках вагонов;
- - бежать по платформе рядом с вагоном прибывающего или уходящего поезда, а также находиться в непосредственной близости от края платформы во время прохождения поезда;
- - находиться на территории железнодорожного транспорта в состоянии алкогольного опьянения;
- прыгать с поезда на ходу и с платформы на железнодорожные пути.




Основные правила безопасного поведения в салоне самолета

- 1. Во всех аварийных ситуациях пассажиры должны четко выполнять указания и приказы членов экипажа и проводников.
- 2. Маленьких детей нужно посадить в свободное кресло и для большей надежности подложить подушку или что-нибудь мягкое.
- 3. В случае вынужденной посадки на воду правила поведения не отличаются от порядка действий при пожаре.
- 4. Запрещен провоз горючих и легковоспламеняющихся жидкостей, спиртных напитков в негерметичной таре, это создает в полете на высоте 10 км возможность мощного испарения.
- 5. При необходимости размещаться самостоятельно занимайте места, указанные в билете, помните о существовании списка пассажиров.
- 6. Если есть возможность выбора, учтите, что наиболее безопасные места ближе к хвосту самолета.




ЧТО ТАКОЕ ОБЩЕСТВЕННЫЙ ТРАНСПОРТ


Если в машине едет много людей, то такая машина называется *общественный транспорт*.




Автобус рейсовый




Метро



Троллейбус



Маршрутное такси



Трамвай

В больших городах часто пользуются таким видом транспорта, как подземное метро.



- **Безопасное поведение в метро заключается в выполнении следующих правил:**
- не пытайтесь пройти в метро бесплатно (удар створок турникета довольно сильный);
- — не бегите по эскалатору, не ставьте вещи на его ступеньки, не садитесь на них, не стойте спиной по ходу движения;
- — не задерживайтесь, выходя с эскалатора;
- — не подходите к краю платформы и к вагону поезда до его полной остановки;
- — не пытайтесь достать упавшую на пути вещь, обратитесь к дежурному по станции;
- — в случае неожиданного разгона или разрушения ленты эскалатора следует перебраться на соседний эскалатор, перекатившись через ограждение.

Запомни!

При возникновении любой аварийной ситуации на городском общественном транспорте или в метро следует организованно и четко выполнять указания водителя, кондуктора и машиниста поезда.




Еще есть небольшие автобусы, которые называются «пазиками». Они используются для перевозки людей до места работы. А сейчас эти автобусы используются как **маршрутные такси**.

Есть также **экскурсионные автобусы**, которые перевозят туристов или детей на экскурсиях.





Автобус «пазик»



Экскурсионный автобус

ОСТАНОВКА ЭТО ВАЖНАЯ ЧАСТЬ ДОРОГИ

Ждать автобус, троллейбус или трамвай нужно только на остановках - местах, обозначенных такими знаками, как на рисунках. А там, где их нет - на тротуаре. В сельской местности, если нет оборудованной остановки, автобус ждут на обочине дороги.



ЗАПОМНИ!

На остановке никогда нельзя стоять у кромки тротуара. Тебя нечаянно могут толкнуть, и ты окажешься под колесами.



Подходить для посадки к двери можно только после полной остановки транспорта. Не садись в транспорт в последний момент, тебя может прищемить дверями. Может быть, ты не успеешь на этот автобус или трамвай, зато будешь в безопасности.



ЗАПОМНИ!
Посадка в транспорт требует внимания и осторожности.

ТЫ - ПАССАЖИР

В салон автобуса следует заходить спокойно, никого не расталкивая. Возле дверей лучше не стоять. Там тебя будут постоянно задевать те, кто выходит, а открывающаяся дверь может и прищемить.



ЗАПОМНИ!

Во время движения нужно сидеть, а если нет мест, то необходимо обязательно держаться за поручни. Иначе можно упасть и сильно удариться! При поездке в маршрутном такси вообще стоять ЗАПРЕЩЕНО!



Правила вежливости:

1. **Не** расталкивай локтями пассажиров при посадке в общественный транспорт.

2 **Не** перебивай говорящего.

3 **Не** кричи и не повышай голоса в общественном транспорте

4 **Не** старайся войти в дверь первым, если навстречу уже кто-то выходит

5 **Не** кричи другу, если увидел его вдалеке

????????????????????????????????



Воспитанный человек уступает место пожилым людям, малышам, женщинам с тяжелыми сумками.



Держись за поручни, если нет свободных мест.





Не заходи в транспорт с едой.






КУЛЬТУРА ПОВЕДЕНИЯ В ТРАНСПОРТЕ



Что пассажиры сделают не так?






Правила безопасности в городском общественном транспорте

- 1. При возникновении какой-либо опасной ситуации в первую очередь действовать по указанию водителя трамвая или троллейбуса.
-
- 2. Не выходить из вагона, когда водитель переводит стрелку.
-
- 3. Не прыгать в трамвай (троллейбус) на ходу;
-
- 4. Выходить из трамвая (троллейбуса) следует осторожно, чтобы не попасть под движущийся транспорт;
-
- 5. При нахождении около дверей остерегаться ушибов рук дверями подвижного состава;
-
- 6. Не высовываться из окон, опасаясь быть задетым движущимся транспортом или каким-либо препятствием;
-
- 7. Запрещается разговаривать с водителем во время движения.



Чего не должен делать Буратино как пассажир?



**Высовываться в открытое окно
и дразнить прохожих.**

Домашнее задание:

- Нарисовать свой любимый общественный транспорт