

# Русский язык в рисунках и картинках

---

Галина Владимировна Лузан,  
учитель русского языка и литературы  
МБОУ СОШ №8 г. Бердска

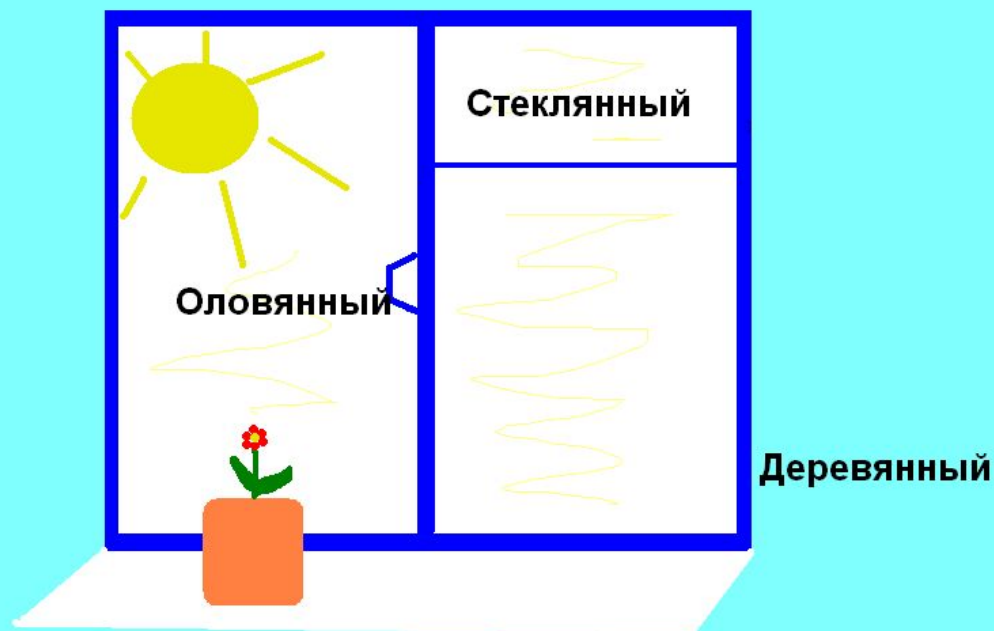
---

Рисунки и картинки, которые здесь представлены, предназначены для обучения русскому языку учащихся 5-6 классов посредством наглядно-образных средств


При изучении  
орфограммы  
«Н и НН в  
суффиксах  
прилагательных»

в 6 классе  
я использую рисунок  
для запоминания  
некоторых  
слов-исключений.  
Все они присутствуют  
на окне.

Рама окна – деревянная,  
ручка – оловянная,  
стекло – ...



Пятиклассники легко  
запоминают  
гласные в безударных  
личных окончаниях  
глаголов  
2 спряжения,  
если им показываешь  
такой рисунок.  
Ослик на картинке  
кричит: «И-я-а».



Единственное  
число

**И**

Множественно  
е число

**Я/А**

## «Пьедестал почёта»

Орфоэпическая разминка, проводимая хотя бы раз в неделю в любом классе, поможет ученикам быстрее запомнить слова с верным ударением. Слова на пьедестале расположены в зависимости от ударного слога. Начинать разминку можно с любой колонки слов. Главное, это делать нужно систематически, постепенно добавляя новые слова

Красивее	Туфля	
Пуловер	Щёлкать	
Ревень	Торты	
Закупорить	Свёкла	
Арахис	Банты	Завитая
Досуг	Кашлянуть	Жалюзи
Квартал	Втридорога	Баловать
Щавель	Плесневеть	Километр
Цепочка	Сливовый	Обеспечение
Танцовщица	<b>1</b>	Договор
<b>2</b>		Гофрированный
		<b>3</b>

Детям часто бывает сложно запомнить

гласные в падежных окончаниях существительных.

Я предлагаю им запомнить всего 3 буквы «е» : у существительных 1 склонения в Д.п. и П.п. и у существительных 2 склонения в П.п.

В остальных случаях нужно писать букву «и», кроме тех, где невозможно ошибиться.

Буквы «е», которые нужно запомнить, я изображаю на печке

1 скл. 2 скл.

Д.п.

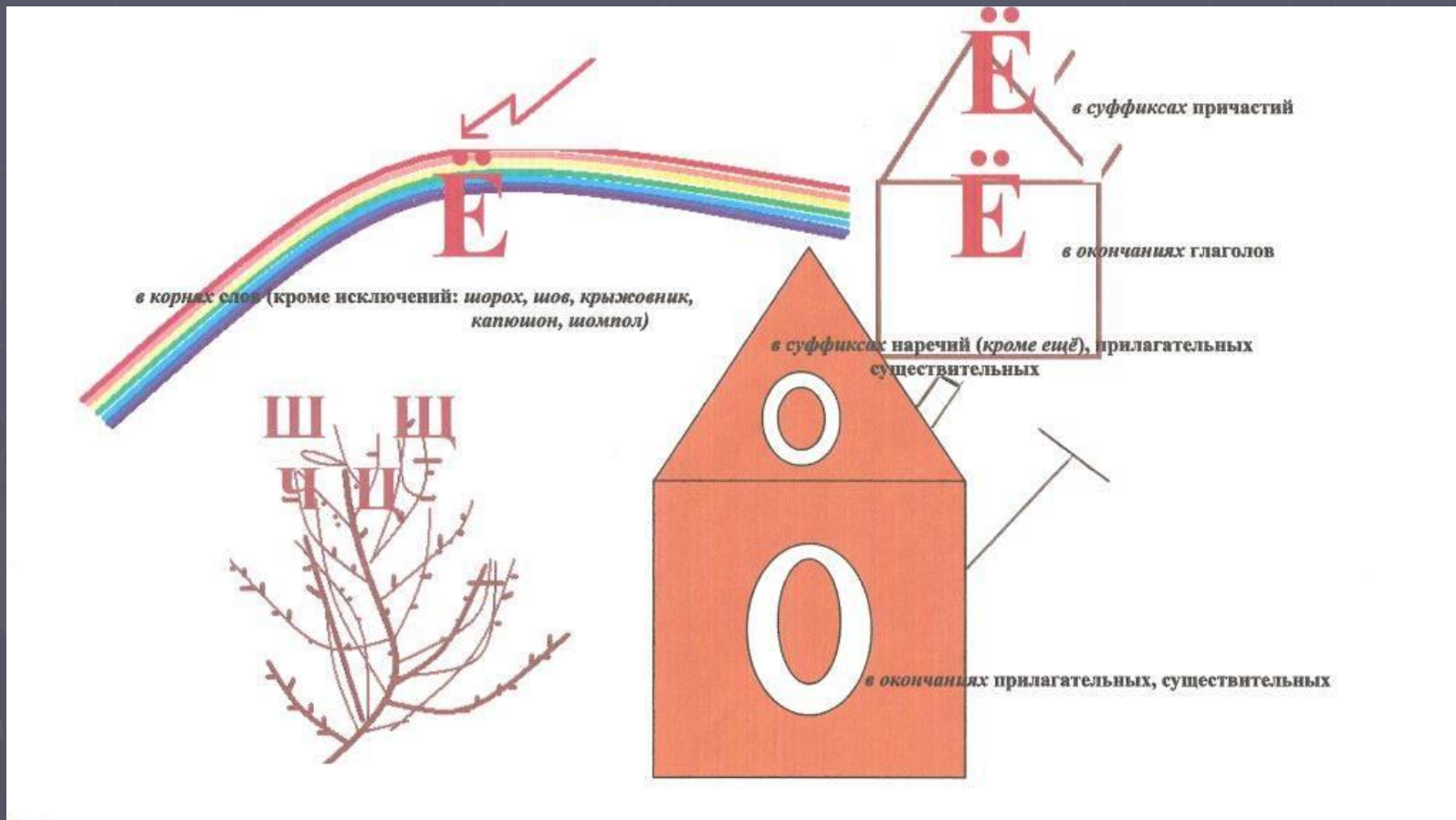
Е

П.п

Е

Е

На данном рисунке собраны орфограммы «Буквы о,е,ё после шипящих и ц в различных морфемах». Рисунок условно делится на две части: на «небо», где живут буквы «е», «ё» и на «землю», где царствует буква «о». Антенны и трубы, молния – всё имеет своё значение (это ударение). Куст шиповника перед домом – это шипящие согласные и буква ц. Круглые окошки – буква «о». Дома – значимые части слова (суффиксы и окончания). Радуга – корень слова



## «Трудное мужское общество» в доме



Забавные человечки, символизирующие названия предметов домашнего обихода, помогают учащимся лучше запомнить их род

«Непростое дамское общество»  
в мире обуви

ЖЕНСКИЙ РОД

**ТУФЛЯ (ед. ч.)**  
не туфель



**ТАПОЧКА, ТАПКА (ед. ч.)**

не тапочек, не тапок



ЖЕНСКИЙ РОД



## Ресурсы Интернета (фото слайда № 8)

<http://www.prima.ucoz.ru/Flomaster/Azbuka/09.jpg>

[http://images.google.ru/imgres?imgurl=http://shop.spartak.com/materials/Modules/RR/product\\_large\\_image\\_613.jpg&imgrefurl=http://shop.spartak.com/usr/catalogue/product.asp%3Fpid%3D613&usq=w581Ka3YJwF8-vqYQAbtAdHmQus=&h=300&w=300&sz=50&hl=ru&start=11&um=1&tbnid=5-G3pF4d28TUnM:&tbnh=116&tbnw=116&prev=/images%3Fq%3D%25D1%2582%25D0%25B0%25D0%25BF%25D0%25BE%25D1%2587%25D0%25BA%25D0%25B8%2B%25D0%25B4%25D0%25BE%25D0%25BC%25D0%25B0%25D1%2588%25D0%25BD%25D0%25B8%25D0%25B5%26hl%3Dru%26lr%3D%26sa%3DN%26um%3D1%26newwindow%3D1](http://images.google.ru/imgres?imgurl=http://shop.spartak.com/materials/Modules/RR/product_large_image_613.jpg&imgrefurl=http://shop.spartak.com/usr/catalogue/product.asp%3Fpid%3D613&usq=w581Ka3YJwF8-vqYQAbtAdHmQus=&h=300&w=300&sz=50&hl=ru&start=11&um=1&tbnid=5-G3pF4d28TUnM:&tbnh=116&tbnw=116&prev=/images%3Fq%3D%25D1%2582%25D0%25B0%25D0%25BF%25D0%25BE%25D1%2587%25D0%25BA%25D0%25B8%2B%25D0%25B4%25D0%25BE%25D0%25BC%25D0%25B0%25D1%2588%25D0%25BD%25D0%25B8%25D0%25B5%26hl%3Dru%26lr%3D%26sa%3DN%26um%3D1%26newwindow%3D1)