


Изготовление модели робота из полосок.



Выполнила
педагог д.о.
Губина
Оксана Ивановна

Нам понадобятся:

Бумага

Картон

Клей


Шило

Карандаш


Ножницы

Фломастеры


Разделим полоски на равные части




**Согнём по линиям,
соединим детали.**




Склеим детали.




При помощи линейки разделим полоски бумаги на 4 равные части




Разрезаем, склеиваем под углом 90




Складываем пружинки





**Склеиваем
робота**

Оформляем МОДЕЛЬ



**СПАСИБО
ЗА ВНИМАНИЕ
!**