


КОМПОЗИЦИЯ


Электронное приложение к уроку
изобразительного искусства в 1 классе

Автор приложения учитель
изобразительного искусства
МОУ лицей № 33 г. Иваново
Боголапова Наталья Викторовна

Если рисунок на листе правильно располагается,
Хорошей композицией это называется!




Хочешь красиво уметь рисовать?
Правила лёгкие должен ты знать!
Рисуй, не стесняясь, достаточно крупно,
Чтоб без очков было видно доступно.




Боголапова Наталья Викторовна


Умей так рисунок расположить,
Чтоб лист и рисунок стали дружить.
Так нарисуй, чтоб казалось тебе –
Лишнего места нет на листе.




Чтоб правила легче было понять,
Попробуем ёжика нарисовать.
Рисунок с листочком должен
дружить,
Как лучше нам ёжика расположить?



Ёжик подпрыгнул к верхнему краю
И в облаках словно птичка летает.
Ёжик, конечно, у нас непростой,
Но лист альбомный остался
пустой!



В угол листа забился наш ёж –
Хорошим рисунок не назовёшь!
Вот ведь какая вышла загадка:
Есть рисунок, но нет в нём
порядка!



Сколько ещё нам мучиться, биться,
Чтоб с композицией не ошибиться?
Пора бы уже с тобой нам понять,
Что в центре листа мы должны рисовать!




И если накрыть рисунок ладошкой,
Ёжик выглядывать должен немножко,
И быть нарисованным в центре листа.
На «пять» композиция наша, ура!




Сможешь ответить на вопрос: что такое композиция?

Найди рисунки с ошибками в композиции. Объясни свой выбор.


1.




2.



3.



4.




Попробуй нарисовать ёжика. Для начала в центре листа овалом наметь композицию - положение ёжика на альбомном листе. Не забудь ладошкой проверить его размер. Овал должен выступать из-за ладошки.


за ладошки.



Отдели линией мордочку от туловища и нарисуй глаз и кончик носа.



Дорисуй детали ёжика: кончик носа, глаз, наметь
КОЛЮЧКИ.



Нарисуй у ёжика на колючках грибы, ягоды, яблоки, которые он несёт своим ежатам. Раскрась небо, облака. Оттенками зелёного цвета нарисуй траву и ёлочки. Не бойся фантазировать в своём рисунке.

