



Studio of Theatre English

ТЕАТРАЛЬНЫЙ



Театральная
Семья

ТЕАТРАЛЬНЫЙ АНГЛИЙСКИЙ



ЗАНЯТИЕ №36

English sounds_3

[θ]

[ð]

[r]

ch [tʃ]

Fly to London

повторяем песню



We are flying in the air,



and across the sea



We're going to a really nice place



to have a cup of tea



When we see their flag in the air



then we know we're near



Oh boy, I can't wait to get there



The people are so very nice



and full of cheer



Oh boy, I can't wait to meet them



We will have, so much fun

when we are in London





When we're in London



When we're in London



When we're in London



When we're in London

Fly to London

повторяем песню



fly



air

cup



tea



boy




чай

a

t

e




мальчи
к

y

b

o



чашка

p

ch

s

1. Конструктор слов

Впиши буквы в пустые поля, чтобы получилось слово

a r i

правильный
вариант:
перевод:

воздух

a r i

воздух

y f l

летать

1. Конструктор слов

Впиши буквы в пустые поля, чтобы получилось слово

a r i

правильный
вариант:

перевод:

воздух

y f l

правильный
вариант:

перевод:

летать

a t e

правильный
вариант:

перевод:

чай

y b o

правильный
вариант:

перевод:

мальчик

p i c

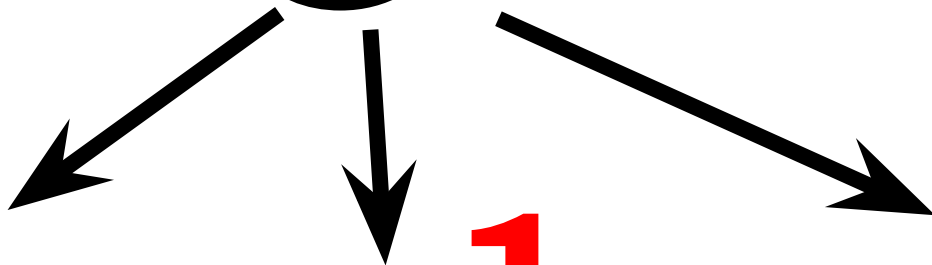
правильный
вариант:

перевод:

чашка

i: eat	I big	U cook	u: school	Iə beer	eɪ day		
e ten	ə the	ɜ: work	ɔ: small	ʊə sure	ɔɪ boy	əʊ old	
æ map	ʌ cup	ɑ: father	ɒ dog	eə hair	aɪ wine	aʊ house	
p pen	b bag	t ticket	d door	tʃ chair	dʒ job	k key	g glass
f from	v video	θ three	ð this	s sister	z zoo	ʃ shop	ʒ television
m morning	n name	ŋ sing	h home	l live	r read	w window	j yes

C [si:]



c

ck

ch

[s]

[k]

[tʃ]

ch sound

ch



TURTLEDIARY.com

00:07



Воспроизводить



chop



chair




chick

cherries



cheese



chocolate



peach



couch



bench



ch

[tʃ]

Найди нужное
значение и напиши
его в пустое поле по-
английски

ch [tʃ]

чашка

across

поперёк

cup

веселье

nice

приятный

cheer

(милый,
чудный)

3. Дополнительное задание: дополни алфавит

<i>Aa</i>	<i>Bb</i>		<i>Dd</i>		<i>Ff</i>		<i>Hh</i>	<i>Ii</i>
	<i>Kk</i>		<i>Mm</i>	<i>Nn</i>		<i>Pp</i>		<i>Rr</i>
<i>Ss</i>			<i>Vv</i>		<i>Xx</i>		<i>Zz</i>	