

Помощь в навигации по Системе

Данная инструкция содержит графическое представление навигации по системе. Все основные элементы выделены красными стрелками, объяснение выделено красным цветом.

Для прохождения курса необходимо выполнить следующие действия:

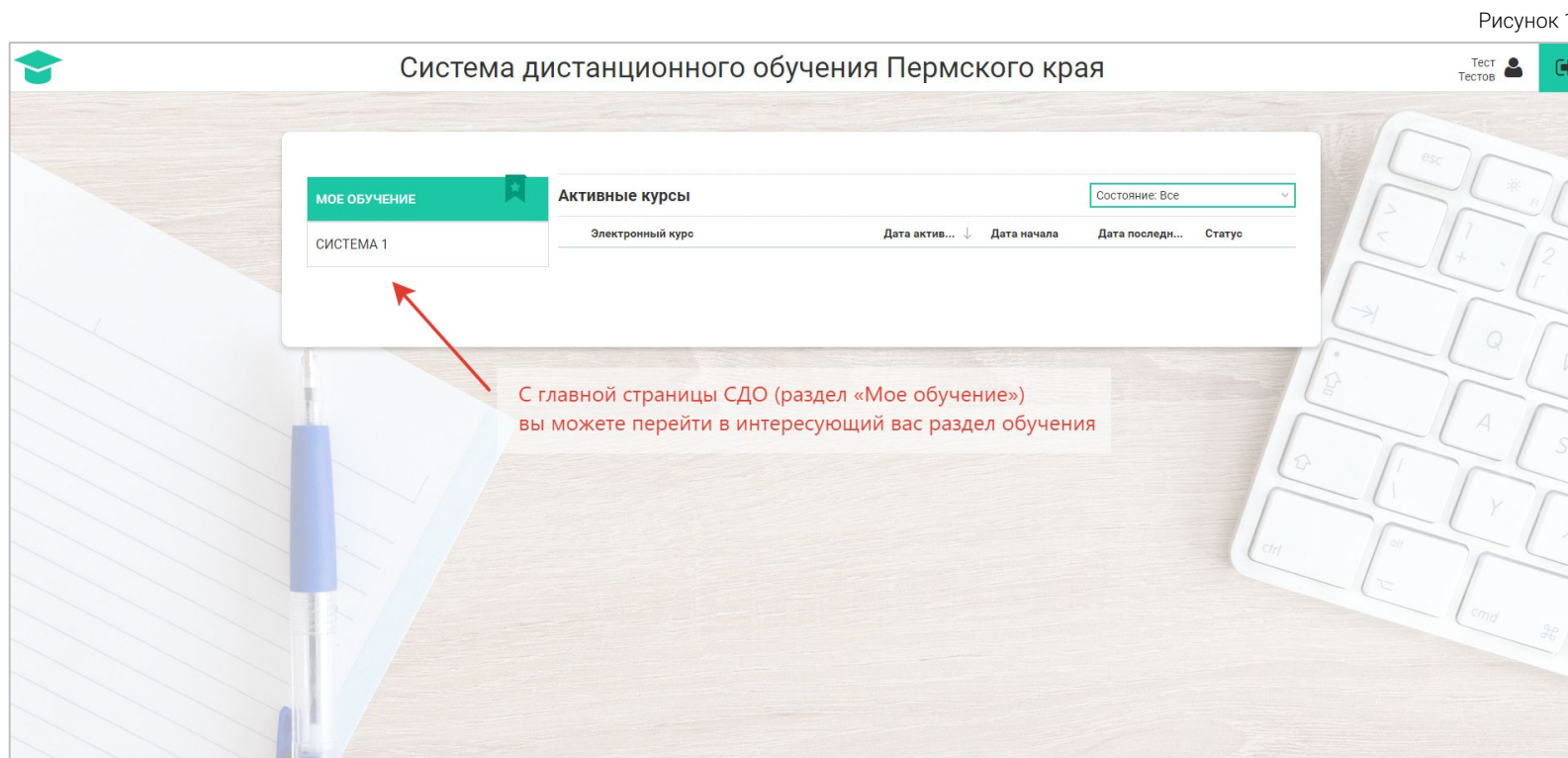




Рисунок 2

Система дистанционного обучения Пермского края

Мое обучение

СИСТЕМА 1

СИСТЕМА 1

Название	Описание
Курс обучения	

Внутри раздела вы увидите список курсов, которые доступны для прохождения в рамках обучения



Рисунок 3

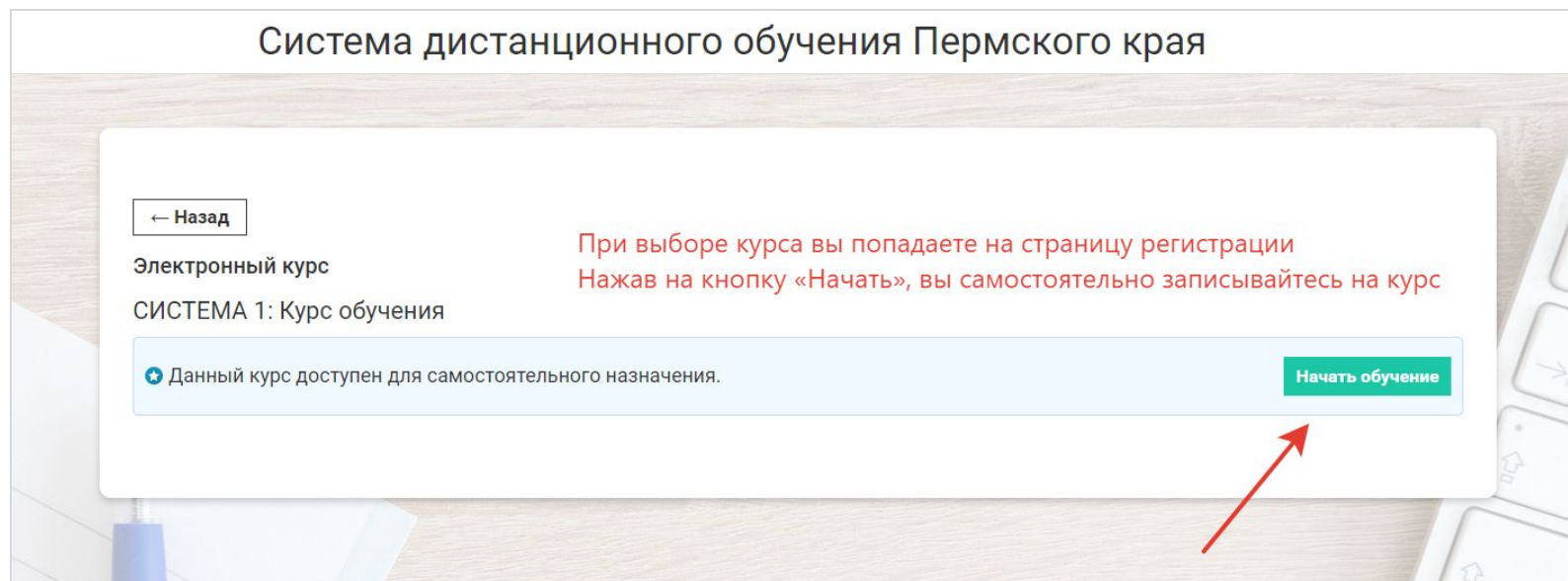




Рисунок 4

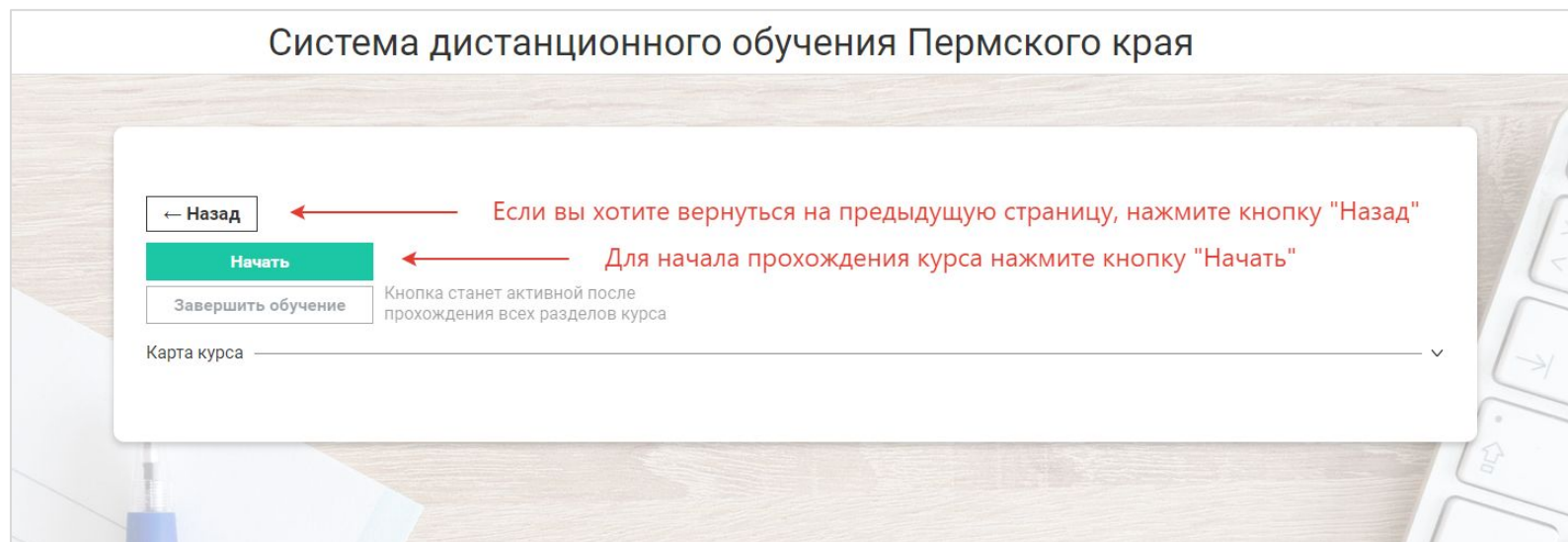




Рисунок 5

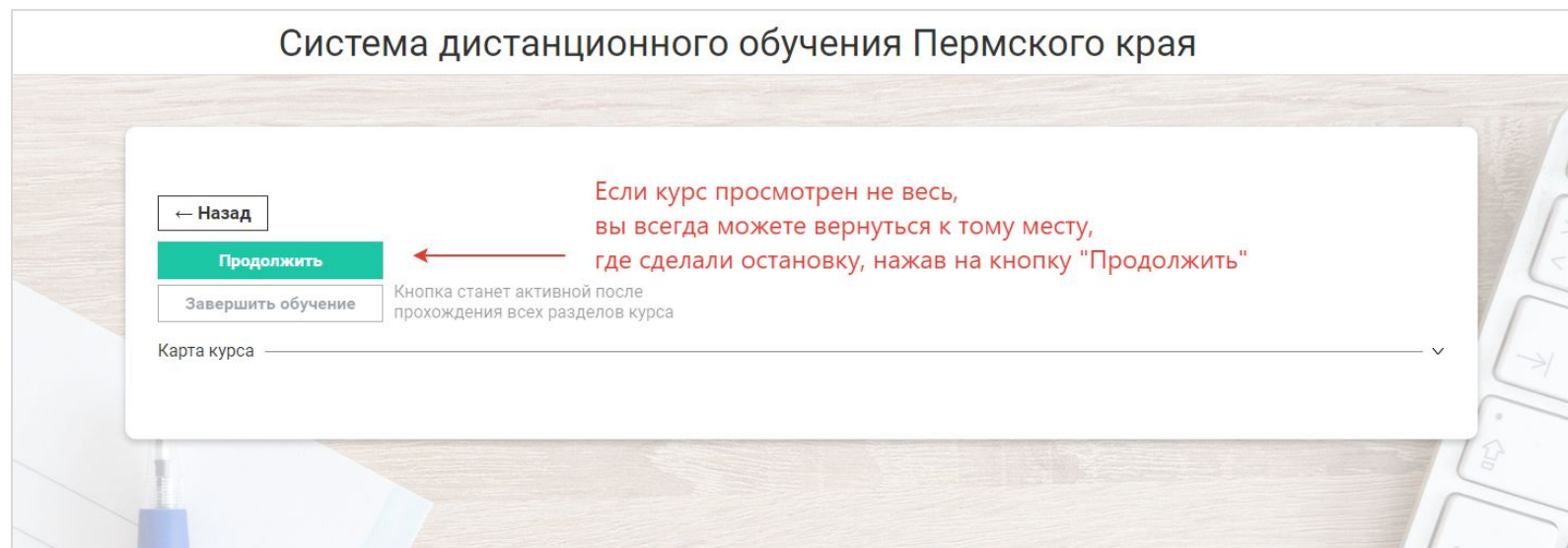
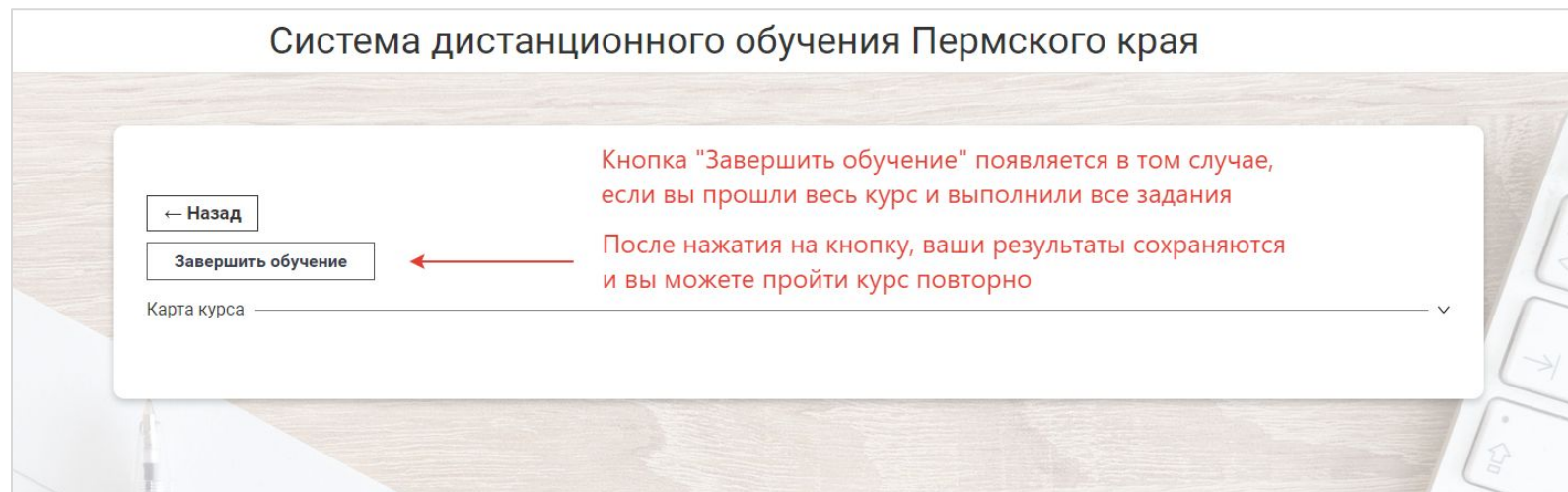




Рисунок 6



Раздел «Мое обучение»

Рисунок 7

Система дистанционного обучения Пермского края

Тест Тестов

Мое обучение

Активные курсы

Состояние: Все

Электронный курс	Дата актив...	Дата начала	Дата последн...	Статус
СИСТЕМА 1	14.06.2018 16:32	14.06.2018 16:32	14.06.2018 16:33	В процессе
Курс обучения				

В разделе "Мое обучение" отображаются курсы, которые находятся в процессе изучения

Хотите задать вопрос?

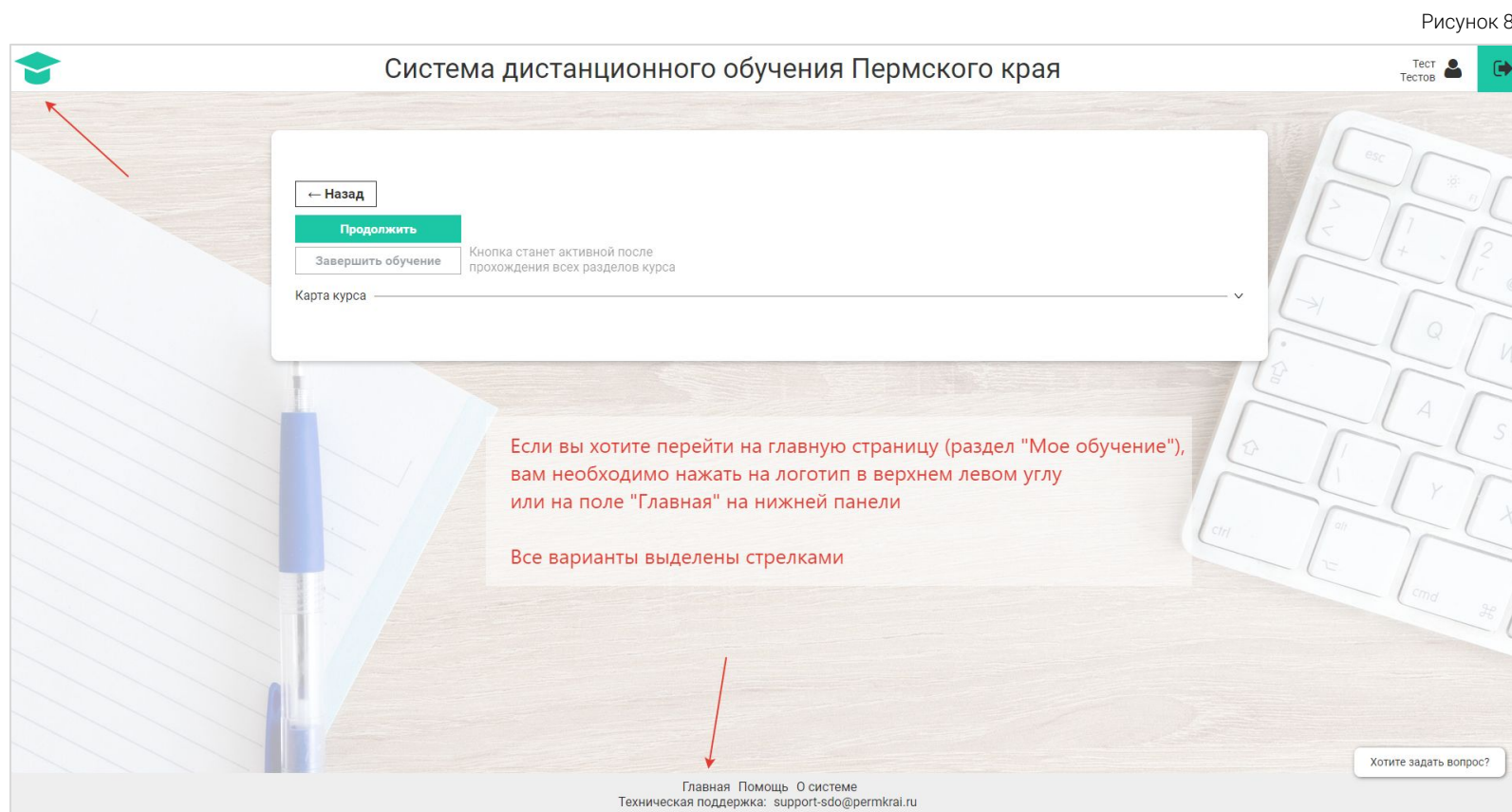
Главная Помощь О системе
Техническая поддержка: support-sdo@permkrai.ru

Переход на «Главную страницу»

Рисунок 8

Система дистанционного обучения Пермского края

Тест Тестов



The screenshot shows a user interface for the Perm Krai Distance Education System. At the top left is a green graduation cap icon. Below it is a white navigation panel with three buttons: '← Назад' (disabled), 'Продолжить' (active), and 'Завершить обучение' (disabled). To the right of these buttons is a note: 'Кнопка станет активной после прохождения всех разделов курса'. Below the buttons is a 'Карта курса' dropdown menu. A red arrow points to the graduation cap icon. In the center, a callout box contains red text: 'Если вы хотите перейти на главную страницу (раздел "Мое обучение"), вам необходимо нажать на логотип в верхнем левом углу или на поле "Главная" на нижней панели. Все варианты выделены стрелками'. At the bottom, a footer contains links: 'Главная', 'Помощь', 'О системе', and 'Техническая поддержка: support-sdo@permkrai.ru'. A red arrow points to the 'Главная' link. In the bottom right corner, there is a button that says 'Хотите задать вопрос?'.

← Назад

Продолжить

Завершить обучение

Кнопка станет активной после прохождения всех разделов курса

Карта курса

Если вы хотите перейти на главную страницу (раздел "Мое обучение"), вам необходимо нажать на логотип в верхнем левом углу или на поле "Главная" на нижней панели

Все варианты выделены стрелками

Хотите задать вопрос?

Главная Помощь О системе
Техническая поддержка: support-sdo@permkrai.ru

В системе есть возможность задать вопрос с помощью специальной формы:

Рисунок 9

Система дистанционного обучения Пермского края

Тест Тестов

МОЕ ОБУЧЕНИЕ

Активные курсы

Состояние: Все

СИСТЕМА 1	Электронный курс	Дата актив... ↓	Дата начала	Дата последн...	Статус
-----------	------------------	-----------------	-------------	-----------------	--------

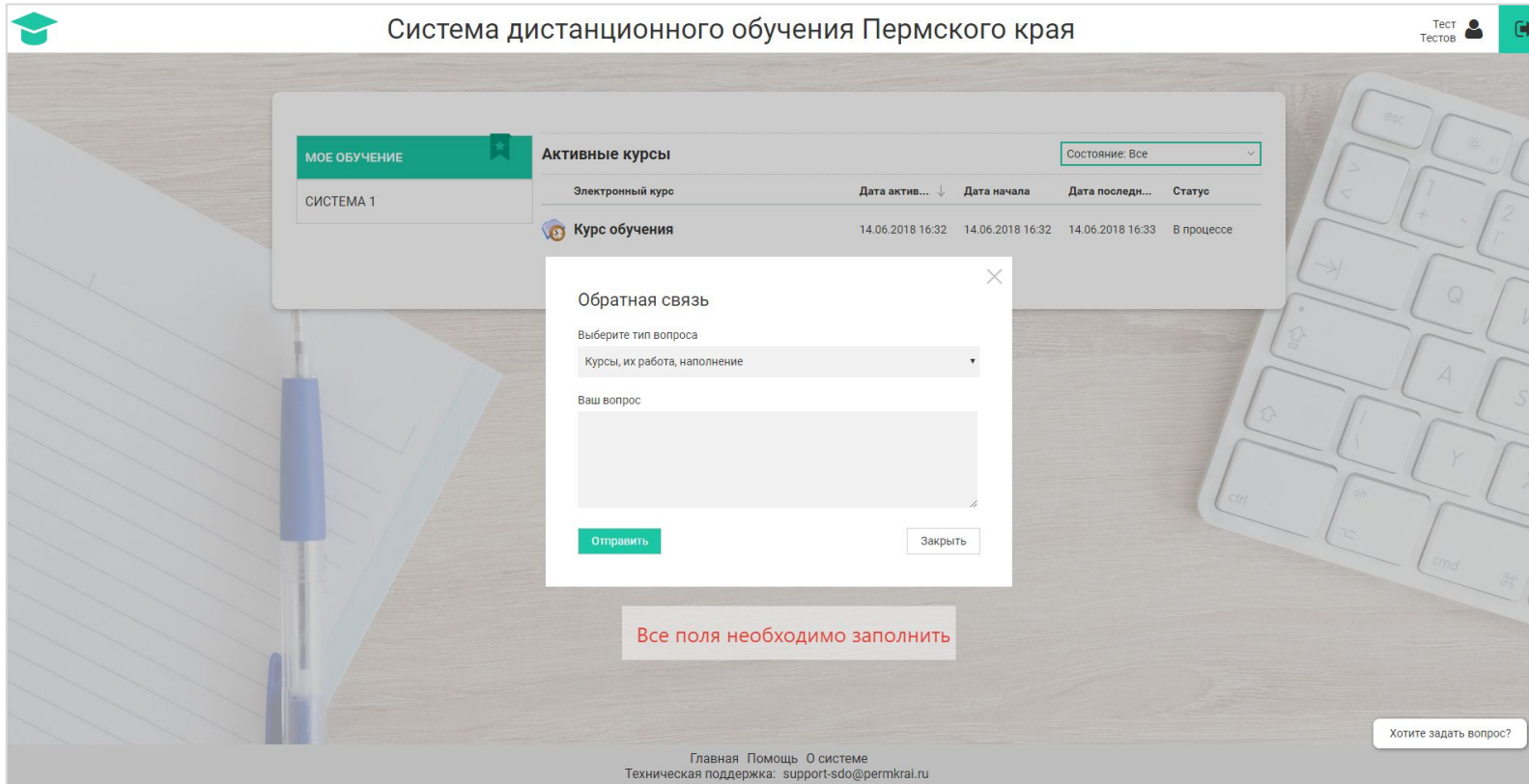
Чтобы задать вопрос, воспользуйтесь кнопкой в правом нижнем углу и заполните форму

Хотите задать вопрос?

Главная Помощь О системе
Техническая поддержка: support-sdo@permkrai.ru

В системе есть возможность задать вопрос с помощью специальной формы:

Рисунок 10



The screenshot displays the user interface of the 'Система дистанционного обучения Пермского края' (Distance Education System of the Perm Krai). The main header includes the system logo, the title 'Система дистанционного обучения Пермского края', and user options for 'Тест Тестов' and a profile icon. A navigation menu on the left shows 'МОЕ ОБУЧЕНИЕ' (My Education) and 'СИСТЕМА 1' (System 1). The main content area is titled 'Активные курсы' (Active Courses) and features a table of active courses. A modal window titled 'Обратная связь' (Feedback) is open, allowing users to select a question type and enter their question. A red error message 'Все поля необходимо заполнить' (All fields must be filled) is visible below the form. At the bottom, there are links for 'Главная' (Home), 'Помощь' (Help), 'О системе' (About the system), and 'Техническая поддержка: support-sdo@permkrai.ru' (Technical support). A button 'Хотите задать вопрос?' (Do you want to ask a question?) is also present.

Электронный курс	Дата актив...	Дата начала	Дата последн...	Статус
Курс обучения	14.06.2018 16:32	14.06.2018 16:32	14.06.2018 16:33	В процессе

Обратная связь

Выберите тип вопроса

Курсы, их работа, наполнение

Ваш вопрос

Отправить

Заккрыть

Все поля необходимо заполнить

Хотите задать вопрос?

Главная Помощь О системе
Техническая поддержка: support-sdo@permkrai.ru

В системе есть возможность задать вопрос с помощью специальной формы.

Рисунок 10

The screenshot shows the user interface of the 'Система дистанционного обучения Пермского края' (Distance Education System of the Perm Krai). The main header includes the system logo and the title. A navigation menu on the left shows 'МОЕ ОБУЧЕНИЕ' (My Education) and 'СИСТЕМА 1'. The main content area displays 'Активные курсы' (Active Courses) with a table of course details. A 'Обратная связь' (Feedback) form is overlaid on top, containing a dropdown menu for question type, a text input field for the question, and 'Отправить' (Send) and 'Закрыть' (Close) buttons. A red error message 'Все поля необходимо заполнить' (All fields must be filled) is displayed below the form. At the bottom, there are links for 'Главная' (Home), 'Помощь' (Help), and 'О системе' (About the system), along with technical support contact information: 'Техническая поддержка: support-sdo@permkrai.ru'. A 'Хотите задать вопрос?' (Do you want to ask a question?) button is also present.

Электронный курс	Дата актив...	Дата начала	Дата последи...	Статус
Курс обучения	14.06.2018 16:32	14.06.2018 16:32	14.06.2018 16:33	В процессе

Обратная связь

Выберите тип вопроса

Курсы, их работа, наполнение

Ваш вопрос

Отправить

Закрыть

Все поля необходимо заполнить

Хотите задать вопрос?

Главная Помощь О системе
Техническая поддержка: support-sdo@permkrai.ru

Наверх