

Дистанционное задание № 7
для учащихся по программе
«СУВЕНИРНЫЕ ФАНТАЗИИ»:
педагог: Семенова Е. А.

1. Просмотреть данную презентацию ниже:
2. Изготовить новогоднюю гирлянду по алгоритму в презентации
(в этом вам помогут ваши родители)
3. Вам необходимо сфотографировать вашу гирлянду и выслать в Вайбер группа **«СИНЯЯ ПТИЦА в школе 24»**
или личным сообщением **«Вконтакте».**



Варианты оформления комнаты ребёнка





Варианты оформления комнаты ребёнка



Варианты оформления комнаты ребёнка



Изготовление новогодней гирлянды «Снеговвики и Снегурочки»



Изготовление новогодней гирлянды «Снеговики и Снегурочки»





-1 -

**Перегнуть лист формата А4
Разрезать пополам**



- 2 -


**Перегнуть одну часть бумаги пополам
И ещё раз - пополам**



- 3 -

**Обвести по шаблону или нарисовать контур
снеговика или снегурочки**

Заштриховать оставшиеся промежутки карандашом



- 4 -

Вырезать по контуру фигуры



- 5 -

**Оформить снеговиков и снегурочек
фломастерами или карандашами**



- 6 -

Склеить части между собой
/количество заготовок не ограничено/



С НОВЫМ ГОДОМ!!!