

# СТРУКТУРА ПРОЕКТНОЙ РАБОТЫ

или При чем  
здесь логограф?

# ОСНОВНЫЕ ЭЛЕМЕНТЫ СТРУКТУРЫ

- ВВЕДЕНИЕ
- ОСНОВНАЯ ЧАСТЬ (2-3  
ГЛАВЫ)
- ЗАКЛЮЧЕНИЕ
- ПРИЛОЖЕНИЕ (ПО  
ЖЕЛАНИЮ)

# ВВЕДЕНИЕ

- ОБЪЕКТ - ЧТО ИЗУЧАЕМ?
- ПРЕДМЕТ - С КАКОЙ СТОРОНЫ?
- ЦЕЛЬ - ЗАЧЕМ ИЗУЧАЕМ?
- ЗАДАЧИ - ЧТО СДЕЛАЛ(А), ЧТОБЫ ДОСТИЧЬ ЦЕЛЬ?
- АКТУАЛЬНОСТЬ - ПОЧЕМУ ЭТО ВАЖНО?

# ОСНОВНАЯ ЧАСТЬ (СТРУКТУРА)

- СОСТОИТ ИЗ 2 ИЛИ 3 ГЛАВ
- ГЛАВЫ МОГУТ ВКЛЮЧАТЬ ПАРАГРАФЫ (КАК ВЫ ДУМАЕТЕ, ЗАЧЕМ НУЖНЫ ПАРАГРАФЫ ВНУТРИ ГЛАВ?)

# ОСНОВНАЯ ЧАСТЬ (СОДЕРЖАНИЕ)

- 1 ГЛАВА - ТЕОРЕТИЧЕСКОЕ  
ОБОСНОВАНИЕ ТЕМЫ, ОБЪЯСНЕНИЕ  
ТЕРМИНОВ, РЕФЕРИРОВАНИЕ НАУЧНОЙ  
ЛИТЕРАТУРЫ ПО ТЕМЕ +  
ПРОМЕЖУТОЧНЫЙ ВЫВОД
- 2, 3 ГЛАВА - ПОСЛЕДОВАТЕЛЬНЫЙ  
АНАЛИЗ МАТЕРИАЛА С ПРИМЕРАМИ +  
ПРОМЕЖУТОЧНЫЕ ВЫВОДЫ

# ЗАКЛЮЧЕНИЕ

- ВЫВОДЫ К РАБОТЕ, ВКЛЮЧАЮЩИЕ ПРОМЕЖУТОЧНЫЕ ВЫВОДЫ ИЗ ГЛАВ

!!! ПРОМЕЖУТОЧНЫЕ ВЫВОДЫ  
НЕОБХОДИМО ПЕРЕФРАЗИРОВАТЬ, А  
НЕ КОПИРОВАТЬ ИЗ ОСНОВНОЙ  
ЧАСТИ

# ПРИЛОЖЕНИЕ К РАБОТЕ (ЯЗЫКОЗНАНИЕ И ЛИТЕРАТУРОВЕДЕНИЕ)

ПРИЛОЖЕНИЕ НУЖНО, ЕСЛИ ВАШ МАТЕРИАЛ  
ПРЕДПОЛАГАЕТ ТЕКСТОВОЕ  
СОПРОВОЖДЕНИЕ, НАПРИМЕР:

- СБОРНИК АНЕКДОТОВ
- ПОДБОРКИ МИФОВ
- СЛОВАРИК СОБРАННЫХ ФРАЗЕОЛОГИЗМОВ  
ИЛИ ДИАЛЕКТНЫХ СЛОВ

(МОЖНО СДЕЛАТЬ ТАБЛИЦЫ СО СРАВНЕНИЕМ  
РАЗНОЯЗЫЧНОГО МАТЕРИАЛА)

# ПРИЛОЖЕНИЕ К РАБОТЕ (ИСТОРИЯ И КУЛЬТУРОЛОГИЯ)

ПРИЛОЖЕНИЕ НУЖНО, ЕСЛИ ВАШ МАТЕРИАЛ ПРЕДПОЛАГАЕТ ИЗОБРАЖЕНИЯ, СХЕМЫ, ТАБЛИЦЫ, НАПРИМЕР:

- ОПИСАНИЕ ЭКСКУРСИОННОГО МАРШРУТА
- ФОТО ИЛИ ИЗОБРАЖЕНИЕ ПРЕДМЕТОВ БЫТА, АТРИБУТОВ, АРТЕФАКТОВ
- ИЗОБРАЖЕНИЯ ПРЕДМЕТОВ ИСКУССТВА



# ВСПОМОГАТЕЛЬНЫЕ ОБЯЗАТЕЛЬНЫЕ ЭЛЕМЕНТЫ РАБОТЫ

ТИТУЛЬНЫЙ ЛИСТ

ОГЛАВЛЕНИЕ

СПИСОК ЛИТЕРАТУРЫ (ЛУЧШЕ  
ВНОСИТЬ В СПИСОК ТОЛЬКО  
ПРОЧИТАННЫЕ ИСТОЧНИКИ!)

# СТРУКТУРА ВСЕЙ РАБОТЫ

ТИТУЛЬНЫЙ ЛИСТ

ОГЛАВЛЕНИЕ

ВВЕДЕНИЕ

1 ГЛАВА (В Т. Ч. ПАРАГРАФЫ)

2 ГЛАВА (В Т. Ч. ПАРАГРАФЫ)

3 ГЛАВА (В Т. Ч. ПАРАГРАФЫ)

ЗАКЛЮЧЕНИЕ

СПИСОК ЛИТЕРАТУРЫ

ПРИЛОЖЕНИЕ

А ЛОГОГРАФ?

# ПРАВИЛЬНЫЙ ЛОГОГРАФ = ПЛАН РАБОТЫ

ТИТУЛЬНЫЙ ЛИСТ

ОГЛАВЛЕНИЕ

ВВЕДЕНИЕ

1 ГЛАВА

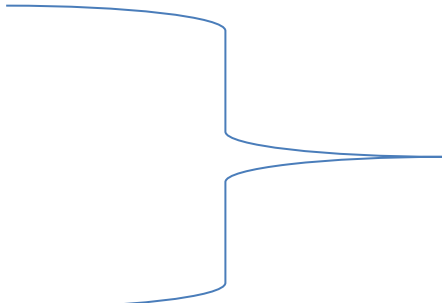
2 ГЛАВА

3 ГЛАВА

ЗАКЛЮЧЕНИЕ

СПИСОК ЛИТЕРАТУРЫ

ПРИЛОЖЕНИЕ



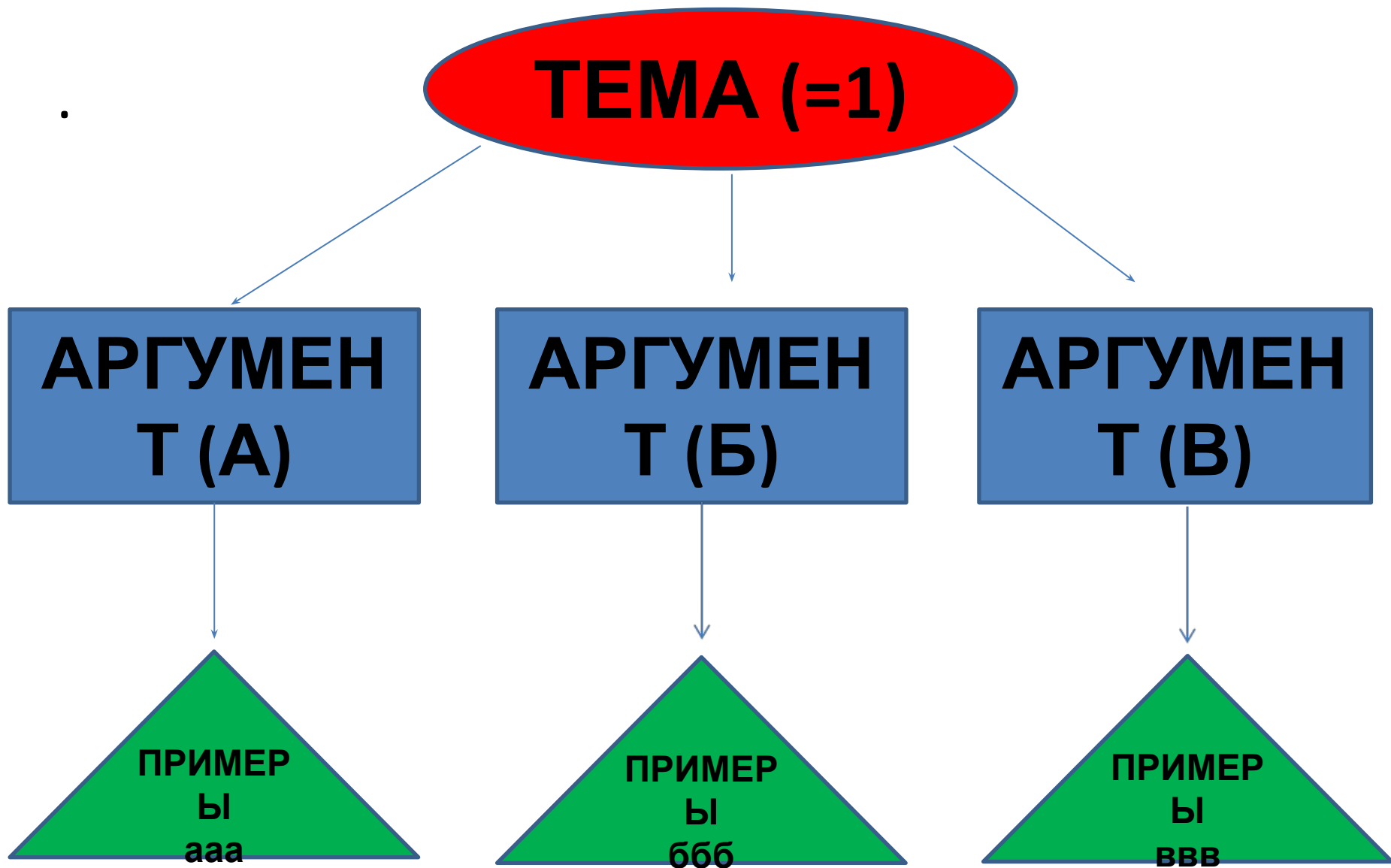
АРГУМЕНТ №1 + 3 ПРИМЕРА

АРГУМЕНТ №2 + 3 ПРИМЕРА

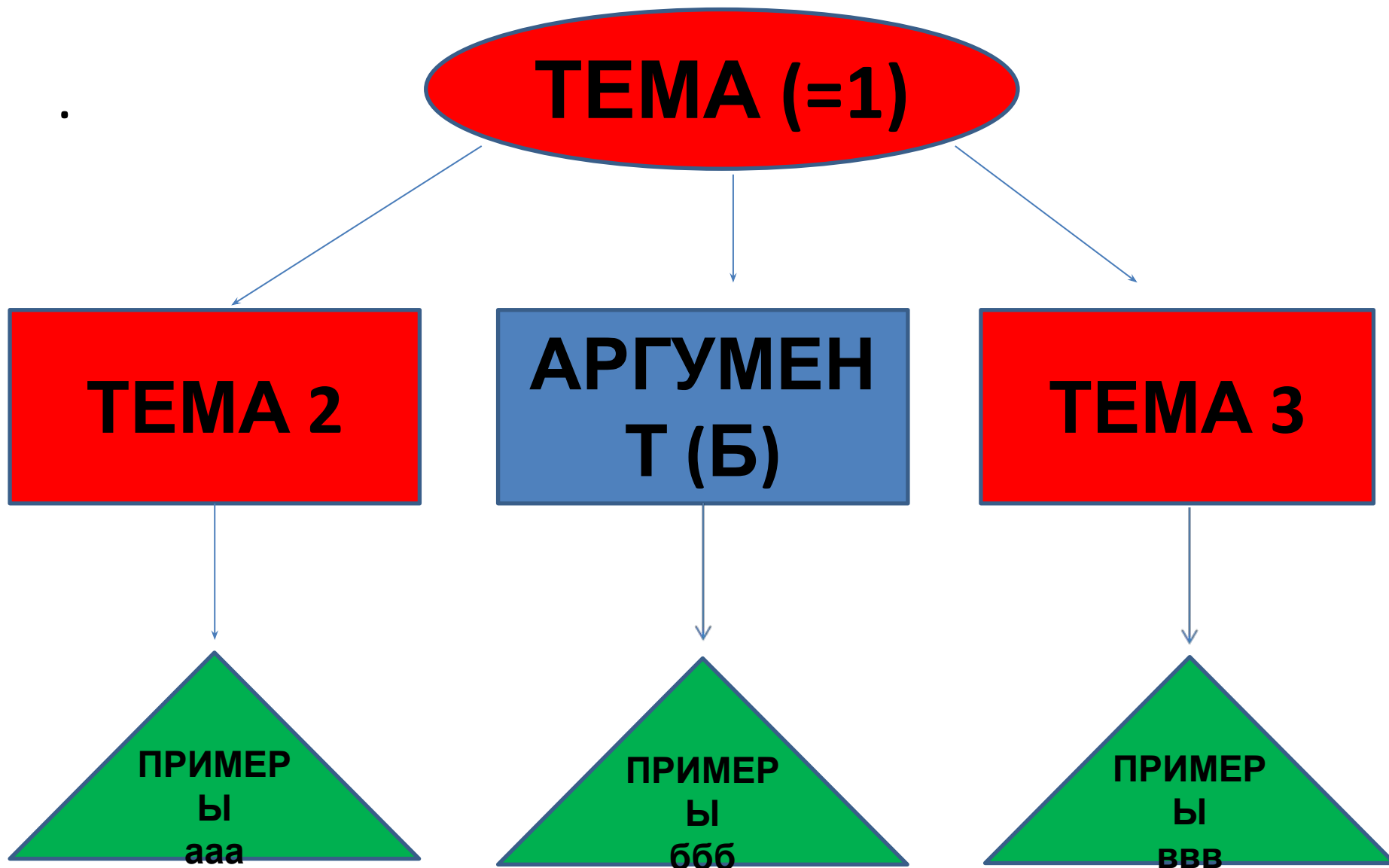
АРГУМЕНТ №3 + 3 ПРИМЕРА

**ПРАВИЛЬНЫЙ  
ЛОГОГРАФ?  
В ЧЕМ ОШИБКИ?**

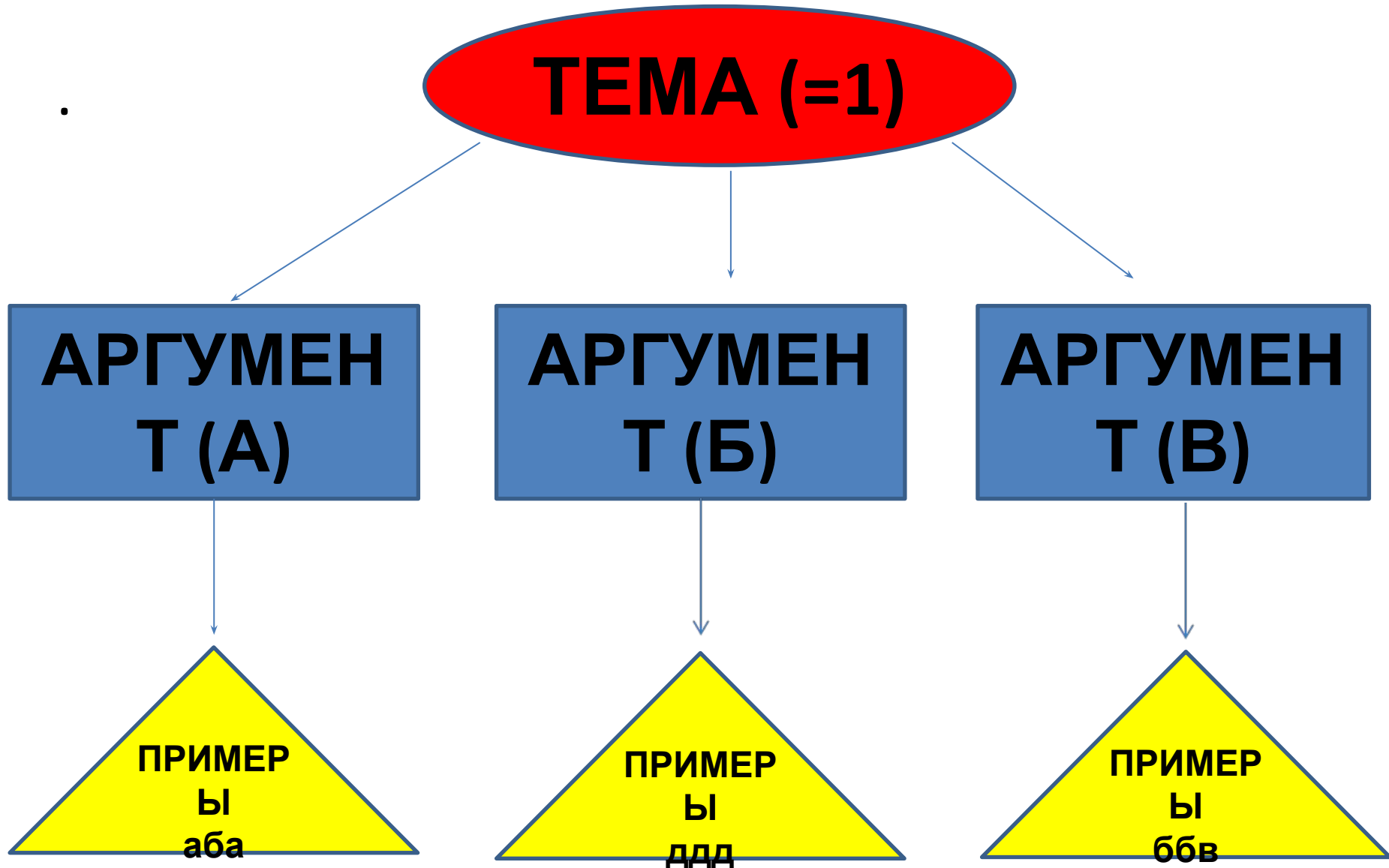
# ПРАВИЛЬНЫЙ ЛОГОГРАФ



# ОШИБКА №1



# ОШИБКА №2





# ОШИБКА №3

