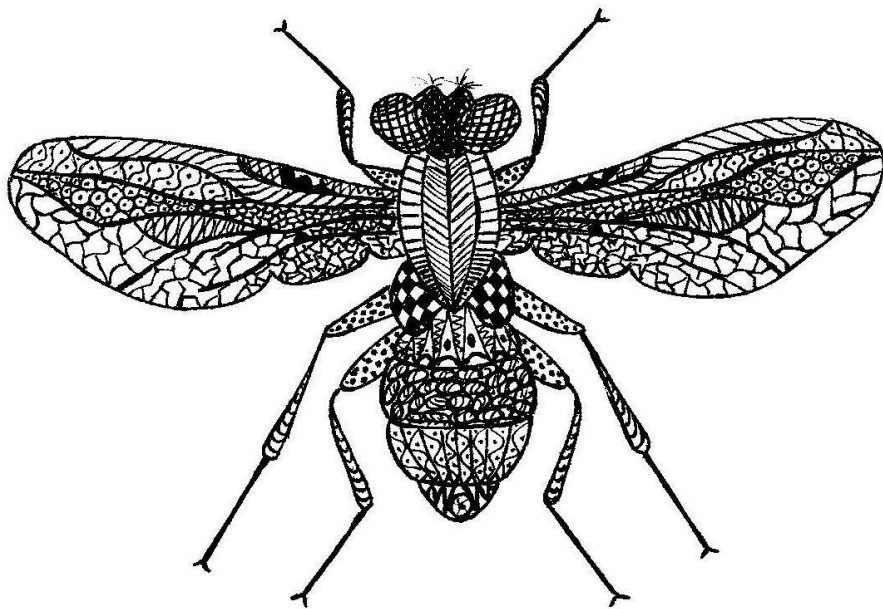


# Стилизация



Декорирование точками,  
пятном, линией,  
заполнение декором.

# Стилизация

- Упрощенный четкий контрастный линейный рисунок, в основе которого лежит штрих, пятно, линия.
- Используется в: логотипах, плакатах, орнаментах, портретах, пейзажах, натюрмортах, шаржах - как главное средство выражения идеи.

## **Процесс стилизации можно разделить на несколько стадий:**

- 1. натурные зарисовки (подчеркивание характерных признаков)**
- 2. декоративная переработка до узнаваемости**
- 3. переработка формы**


### **Вывод:**

**При переработке объемная форма преобразуется в плоскостную.**



# Стилизация растений



# Стилизация цветов




# Стилизация фруктов



**Стилизация**

**ЖИВОТНОГО**



# Стилизация птиц








# Стилизация фигуры человека



# Стилизация насекомых



# Стилизация насекомых

## Задание:

1. Чертим прямоугольник размером 14 см \* 18 см
2. Рисуем карандашом насекомое (любое), используем симметрию.
3. Затем черной гелевой ручкой заполняем внутреннюю поверхность насекомого декоративными элементами (точками, линиями, кругами, завитками, полосками, треугольниками).

