

Что изображено на картинках?



**Из-за чего может произойти
затор?**

**Кто сможет помочь водителям
в этой ситуации?**

СИГНАЛЫ РЕГУЛИРОВЩИКА



Регулировщики Дорожного движения

- 80 лет тому назад движением на перекрестках руководили регулировщики.
- Сейчас их место заняли светофоры, функции регулировщиков изменились, сегодня чаще всего они дежурят не на перекрестках, а рядом, следят за движением и, если необходимо, вмешиваются в ситуацию.
- Нередко и теперь регулировщикам приходится становиться на вахту в центре перекрестка. Обычно это бывает там, где движение усложнено, интенсивность его велика, особенно в час «пик».

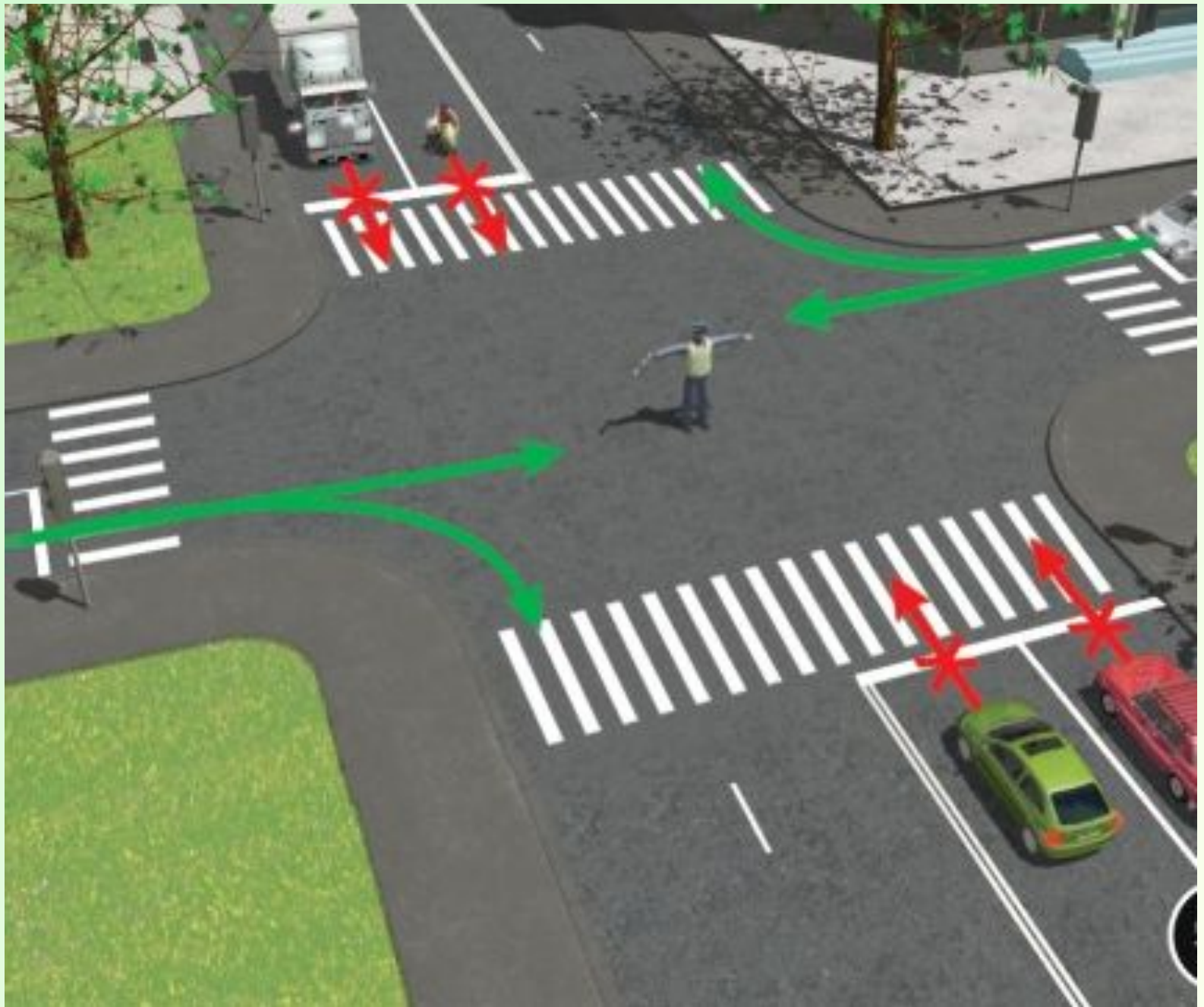


Сигналы регулировщика имеют следующие значения:

Руки вытянуты в стороны или опущены:

- со стороны левого и правого бока **разрешено** движение трамваю прямо, безрельсовым транспортным средствам прямо и направо, пешеходам **разрешено** переходить проезжую часть;
- со стороны груди и спины движение всех транспортных средств и пешеходов **запрещено**.



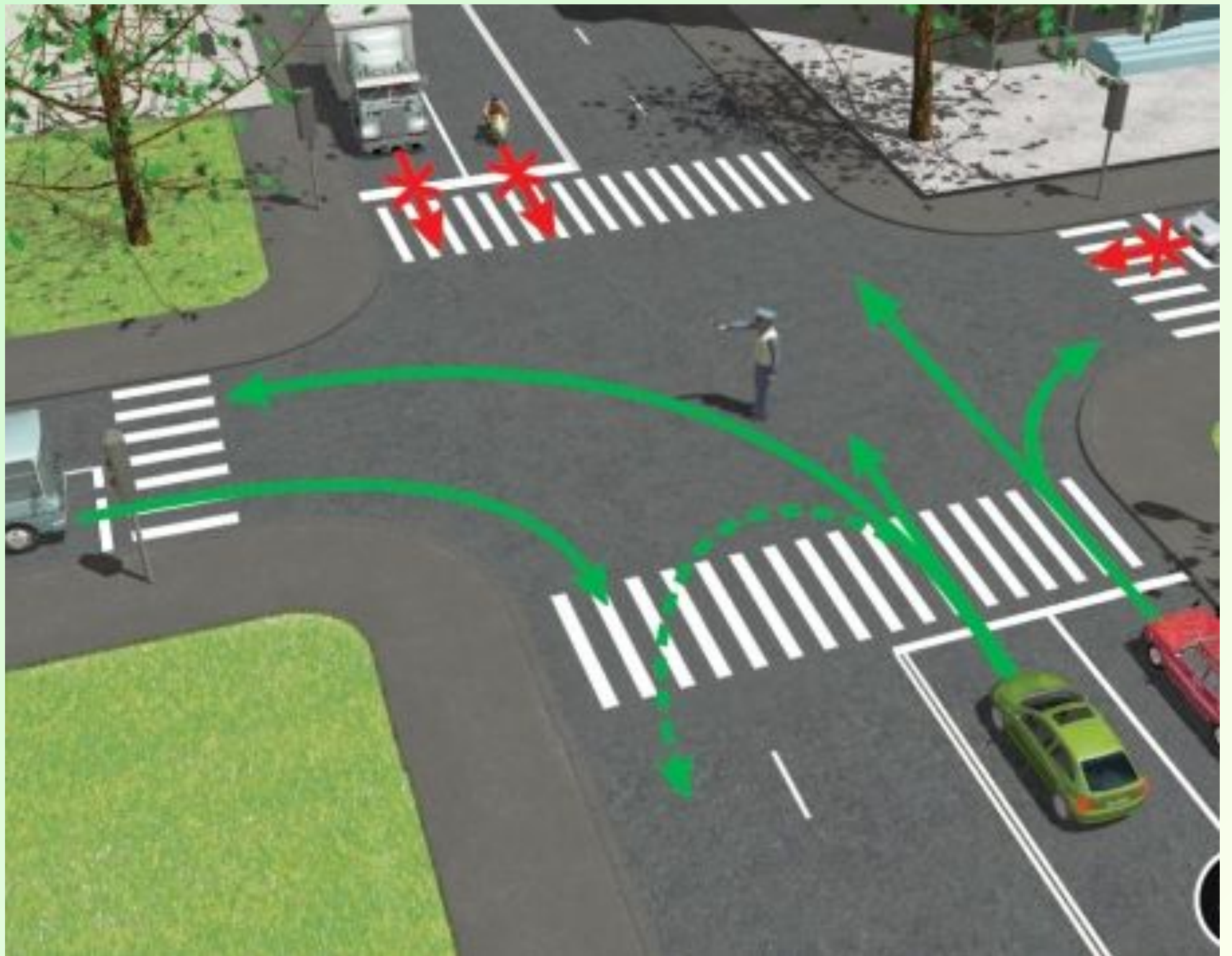


Сигналы регулировщика имеют следующие значения:

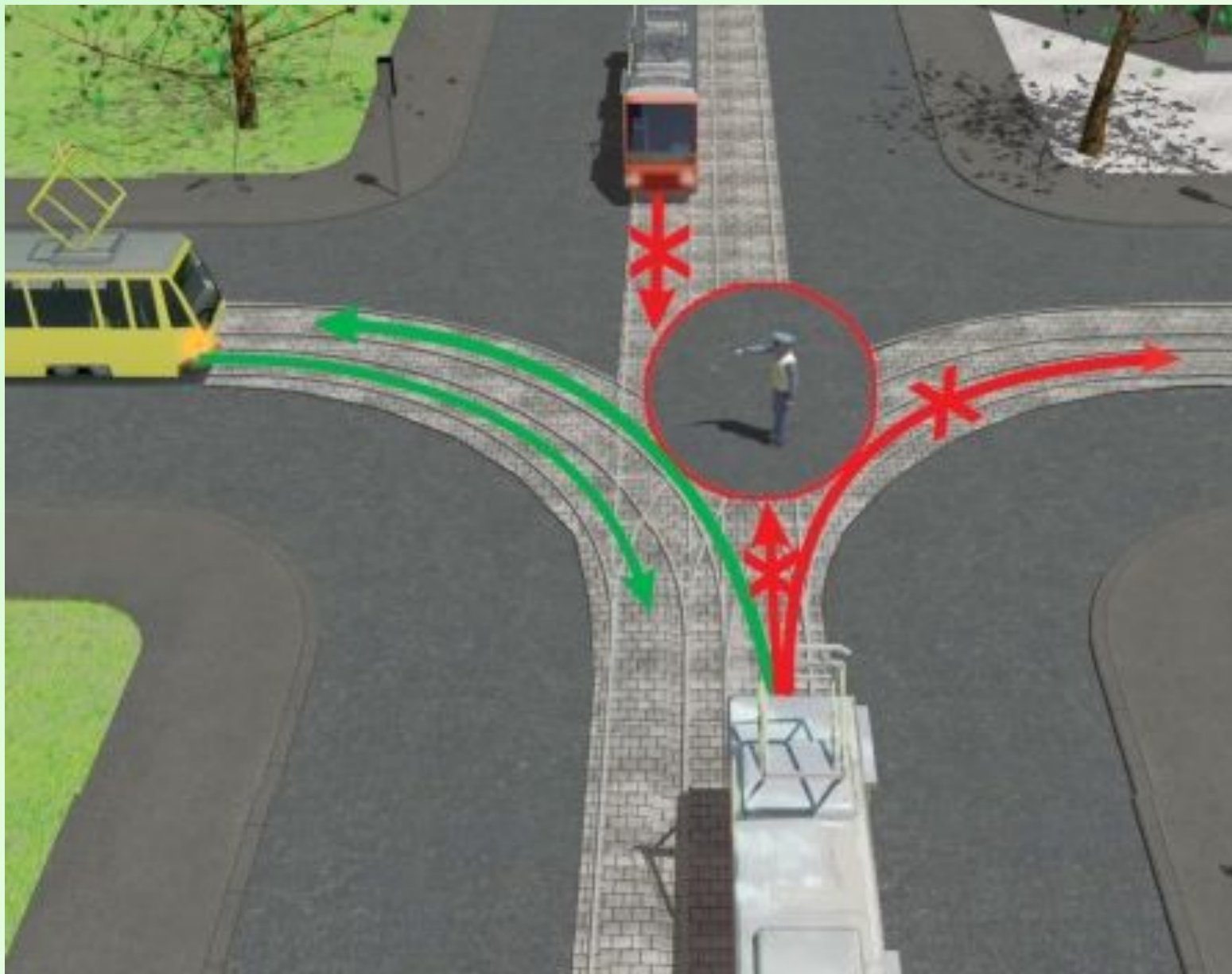
Правая рука вытянута вперед:

- со стороны левого бока **разрешено** движение трамваю налево, безрельсовым транспортным средствам во всех направлениях;
- со стороны груди всем транспортным средствам **разрешено** движение только направо;
- со стороны правого бока и спины движение всех транспортных средств **запрещено**;
- пешеходам **разрешено** переходить проезжую часть за спиной регулировщика.





Правая рука вытянута вперед:



Сигналы регулировщика имеют следующие значения:

Рука поднята вверх:

- движение всех транспортных средств и пешеходов **запрещено** во всех направлениях, кроме случаев, предусмотренных пунктом





- Регулировщик может подавать жестами рук и другие сигналы, понятные водителям и пешеходам.
- Для лучшей видимости сигналов регулировщик может применять жезл или диск с красным световозвращателем.
- Требование об остановке транспортного средства подается с помощью громкоговорящего устройства или жестом руки, направленной на транспортное средство. Водитель должен остановиться в указанном месте.
- Дополнительный сигнал свистком подается для привлечения внимания участников движения.



Закрепление пройденного материала:

вопрос 1

Картинку вы увидите на 10 секунд

Разрешено ли продолжить движение?



1. Разрешено.
2. Запрещено.

Закрепление пройденного материала:

вопрос 2

Картинку вы увидите на 10 секунд

Разрешено ли продолжить движение?



1. Разрешено.
2. Запрещено.

Закрепление пройденного материала:

вопрос 3

Картинку вы увидите на 10 секунд

Разрешено ли продолжить движение?



1. Разрешено.
2. Запрещено.

Закрепление пройденного материала:

вопрос 4

Картинку вы увидите на 10 секунд

Обязан ли водитель остановиться?



1. Да.
2. Нет.

Закрепление пройденного материала:

вопрос 5

Картинку вы увидите на 10 секунд

Разрешено ли продолжить движение?



1. Разрешено.
2. Запрещено.

**СПАСИБО
ЗА ВНИМАНИЕ!**