

ДЕТСКАЯ ЖЕЛЕЗНАЯ ДОРОГА



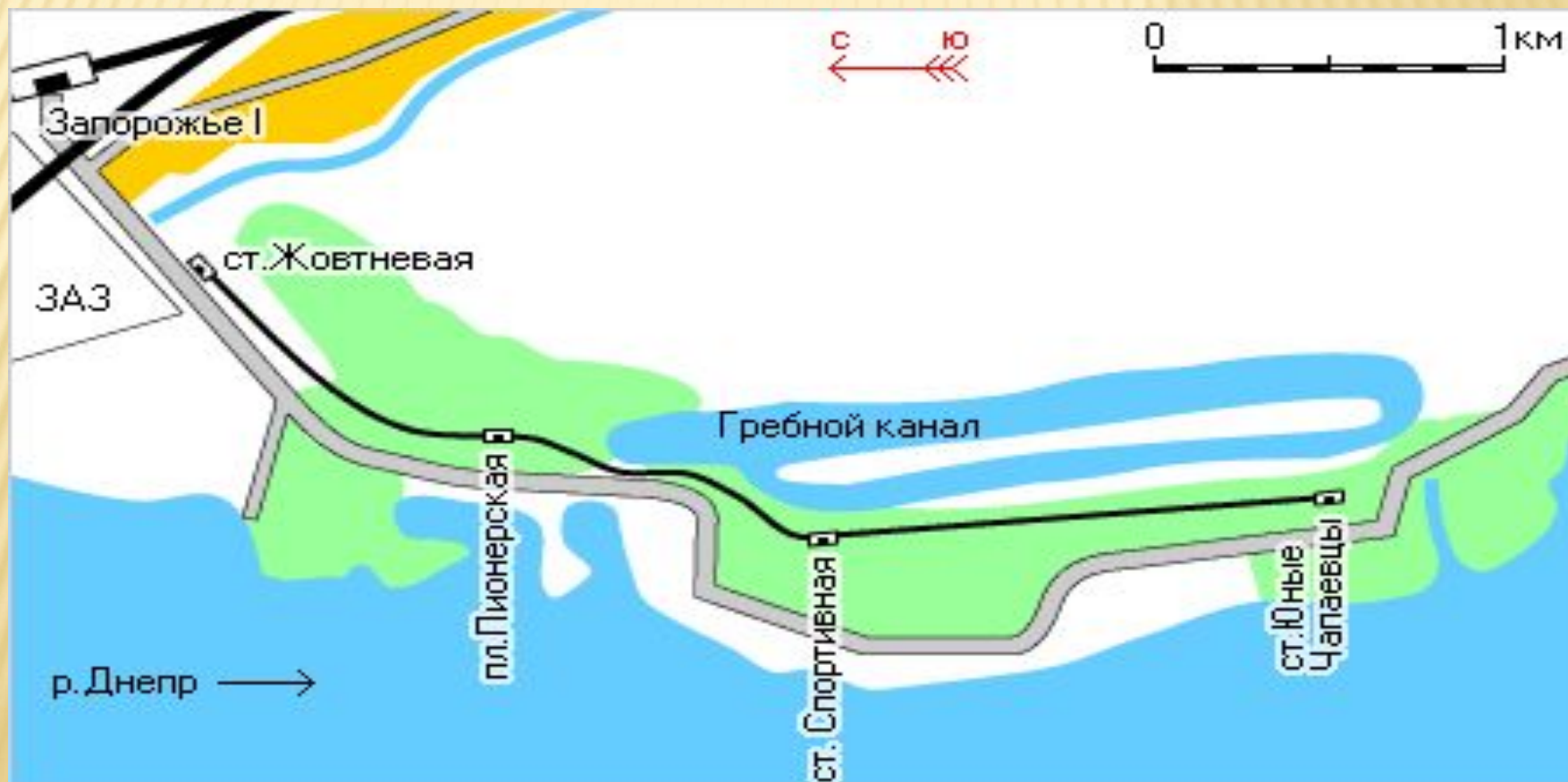
Запорожская Детская
Железная Дорога
Была Открыта :
19 мая 1972 года



**Запорожская детская железная дорога
названа в честь
дважды Героя Советского Союза
летчика - испытателя космонавта
Павла Рома́новича Попо́вича**



ПЕРВОНАЧАЛЬНАЯ ДЛИНА ДОРОГИ 3,5 КМ НА НЕЙ ВСЕГО БЫЛА ТРИ СТАНЦИИ И ОДНА ПЛАТФОРМА



А сейчас Длина дороги: главный путь – 8,6 км ,
а Полная эксплуатационная длина дороги – 9,4 км .
На дороги сейчас 1 станция, 7 пассажирских платформ и
Депо.

Искусственные сооружения: Туннель его длина 80 м



Остановки :

1. Станция Жовтнева



2. Платформа имени Володи Литяги



3. Платформа Юные Чапаевцы



4. Платформа Обелиск



5. Платформа 30 лет Победы



6. Платформа имени Леонида Панфиловского



7. Платформа им. Вилли Писаревича



8. Платформа имени Христофора Емельянова



Искусственные сооружения: Туннель длина 80 м



Депо



**ширина колеи
750 мм**



Техника безопасности

1. Следуя на ДЖД соблюдать правила дорожного движения.
2. Не переходить путь перед близко идущим поездом.
3. Переходить путь в установленных местах под прямым углом не наступая на головки рельсов.
4. Вдоль пути ходить толь по обочине.
5. Не ходить по междупутью и внутри рельсовой колеи.
6. Не ходить по стрелкам.
7. По прибытию поезда стоять на расстоянии 2-3м от крайней рельсов.

8. Во время стоянки поезда:

- не держаться за поручни
- не прикасаться к вагону
- не стоять в тамбуре
- не ставить ноги на подножки

9. Во время движения поезда:

- запрещается выходить в тамбур
- Не высовываться из окон

10. Выходить из вагона только при полной остановке поезда.

11. обходить вагон на расстоянии 5м

А между расцепленными вагонами - 10м

Обязанности проводника

1.Принимая смену , проводник должен проверить вагон:

- чистоту вагона
- наличие пломб на стоп-кране
- сохранность инвентаря.

2.Проверив вагон , занять рабочее место.

3.Стоять на расстоянии 1м от вагона имея при себя установления сигналы (красный , желтый флажки).

4.производить посадку только после объявления по радио (диктор).

**5.После объявления по радио (диктор),прекратить посадку ,
зайти в тамбур , одной рукой держаться за поручень , другой
сигнализировать свернутым желтым флажком.**

**6.После сигнала машиниста к оправлению (один длинный гудок), Закреть
дверь и зайти в вагон**

7. Во время движения поезда ,проводник делает объявления:

1)Уважаемые пассажиры! Наш поезд прибывает на платформу (Имени Юные Чапаевцы, Имени Леонида Панфиловского, имени Христофора Емельянова)Выход на правую (или на левую)сторону походу поезда. Стоянка поезда – 1 минута

2)Уважаемые пассажиры! Предъявите билеты на проверку ревизору. *Проверяя билеты обращать внимание на соответствие билета пассажиру *

3)Уважаемые пассажиры! Наш поезд прибывает на конечную станцию Жовтнева . Выход на левую сторону походу поезда. Вас обслуживала поездная бригада смена № 7.не забывайте свои вещи в вагоне.

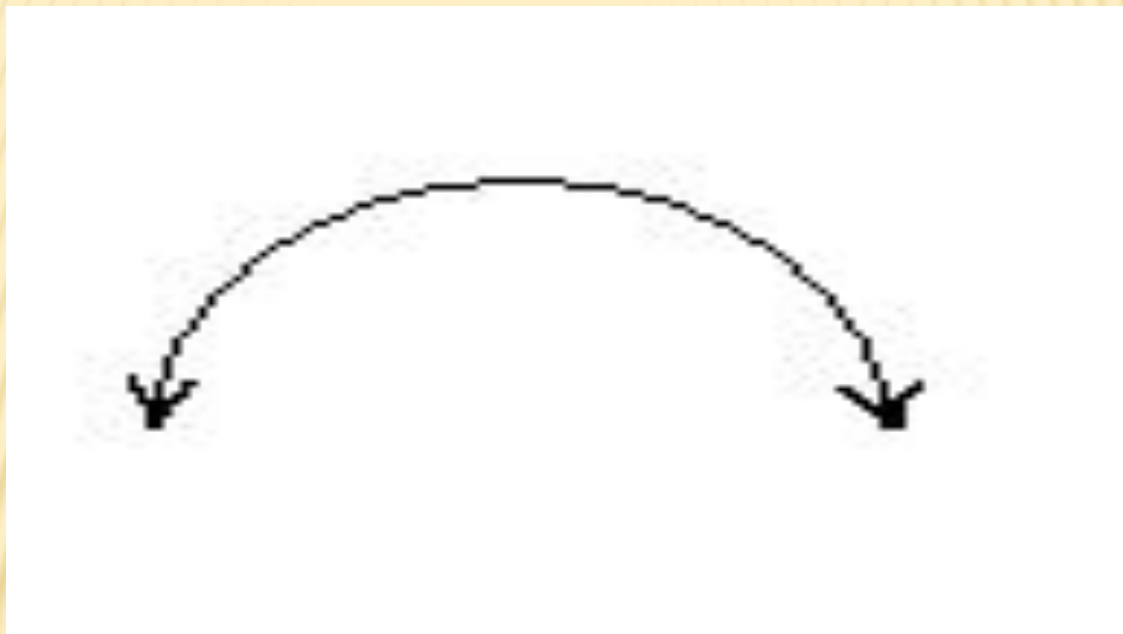
4) Уважаемые пассажиры! Мы приезжаем в туннель его длина 80 метров- просьба соблюдать тишину и порядок

5) Уважаемые пассажиры! обратите внимания на правую сторону походу поезда нам находится учебная военная база МВС Украины запорожской области

6) Уважаемые пассажиры! Мы проследовали платформу Имени Володи Литяги, Обелиск, 30 лет Победы

8. По прибытию на станцию Жовтнева проверить вагон. Забытые пассажирами вещи сдать бригадиру поезда.

Ручные сигналы

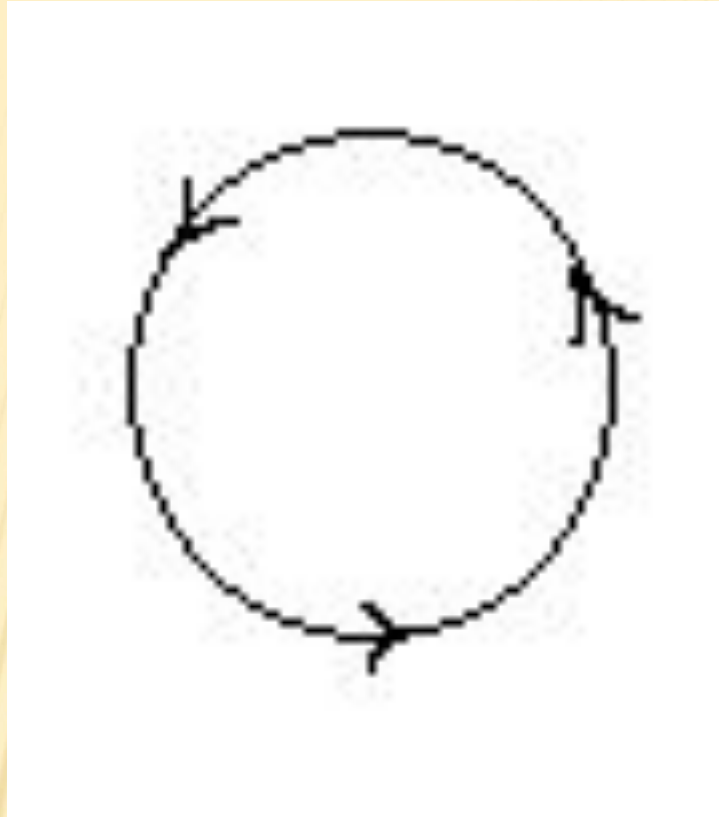


вперед

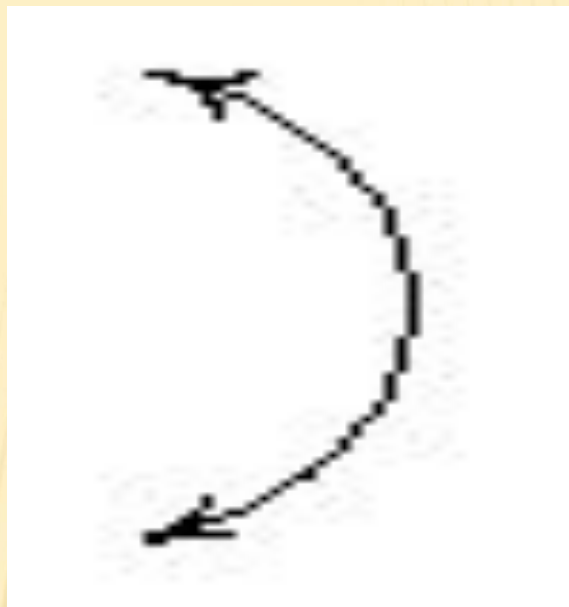




назад



остановка или стой



Тише ход

**В Украине 8 детских железных
дорог:
Киеве
Львове
Днепропетровске
Запорожье
Харькове
Донецке
Луцке
Ровно.**