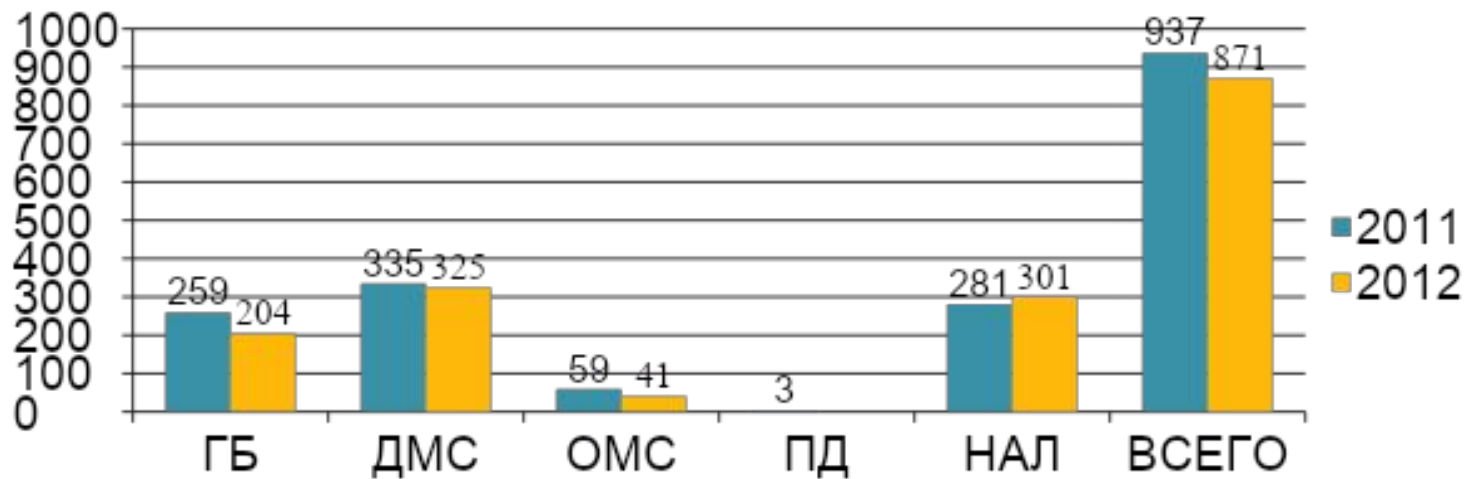


**Анализ работы кабинета  
нейрофизиологической  
диагностики за 2011 - 2012 г.г.**

# Энцефалография

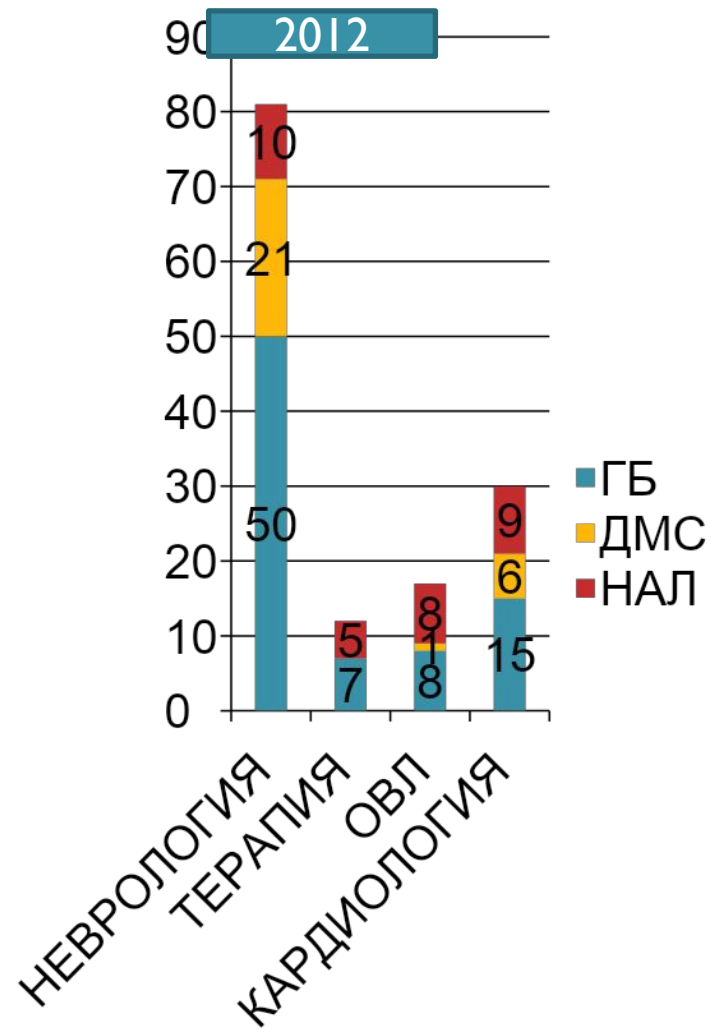
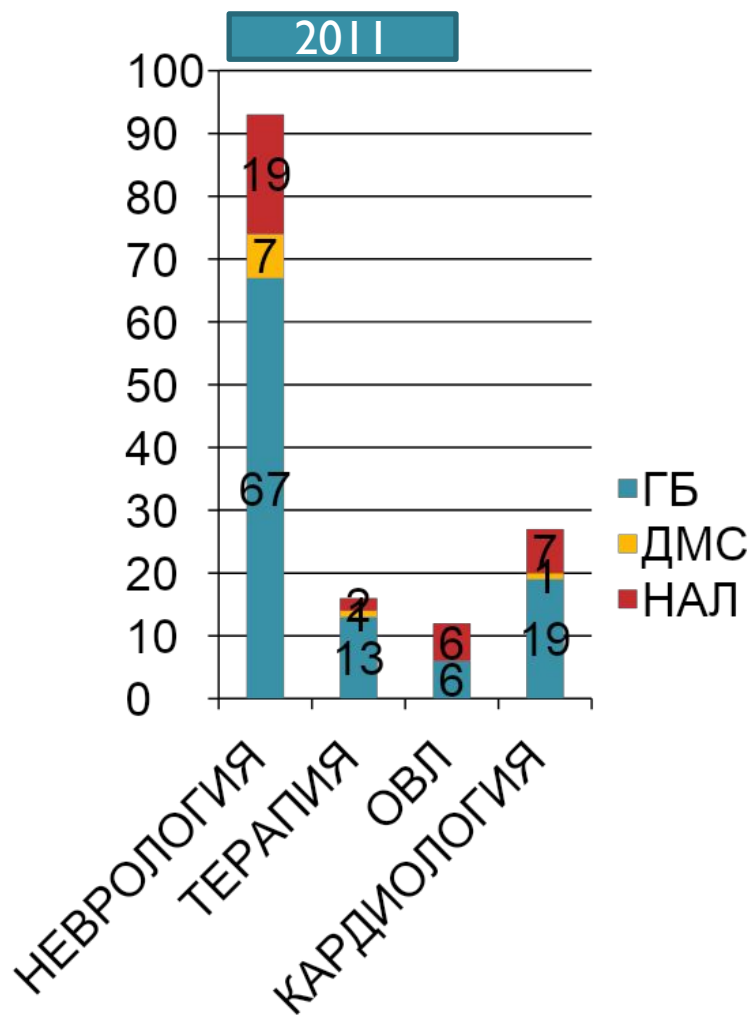
	ГБ	ДМС	ОМС	ПД	НАЛ	ВСЕГО
2011	259	335	59	3	281	937
2012	204	325	41	0	301	871



# Структура стационарных ЭЭГ по категориям пациентов

	ОТДЕЛЕНИЯ	ГБ	ДМС	НАЛ	ВСЕГО
2011	НЕВРОЛОГИЯ	67	7	19	93
	ТЕРАПИЯ	13	1	2	16
	ОВЛ	6	0	6	12
	КАРДИОЛОГИЯ	19	1	7	27
	ХИРУРГИЯ	1	0	0	1
	Всего	100	9	34	143
2012	НЕВРОЛОГИЯ	50	21	10	81
	ТЕРАПИЯ	7	0	5	12
	ОВЛ	8	1	8	17
	КАРДИОЛОГИЯ	15	6	9	30
	ХИРУРГИЯ	1	0	1	2
	Всего	81	28	33	142

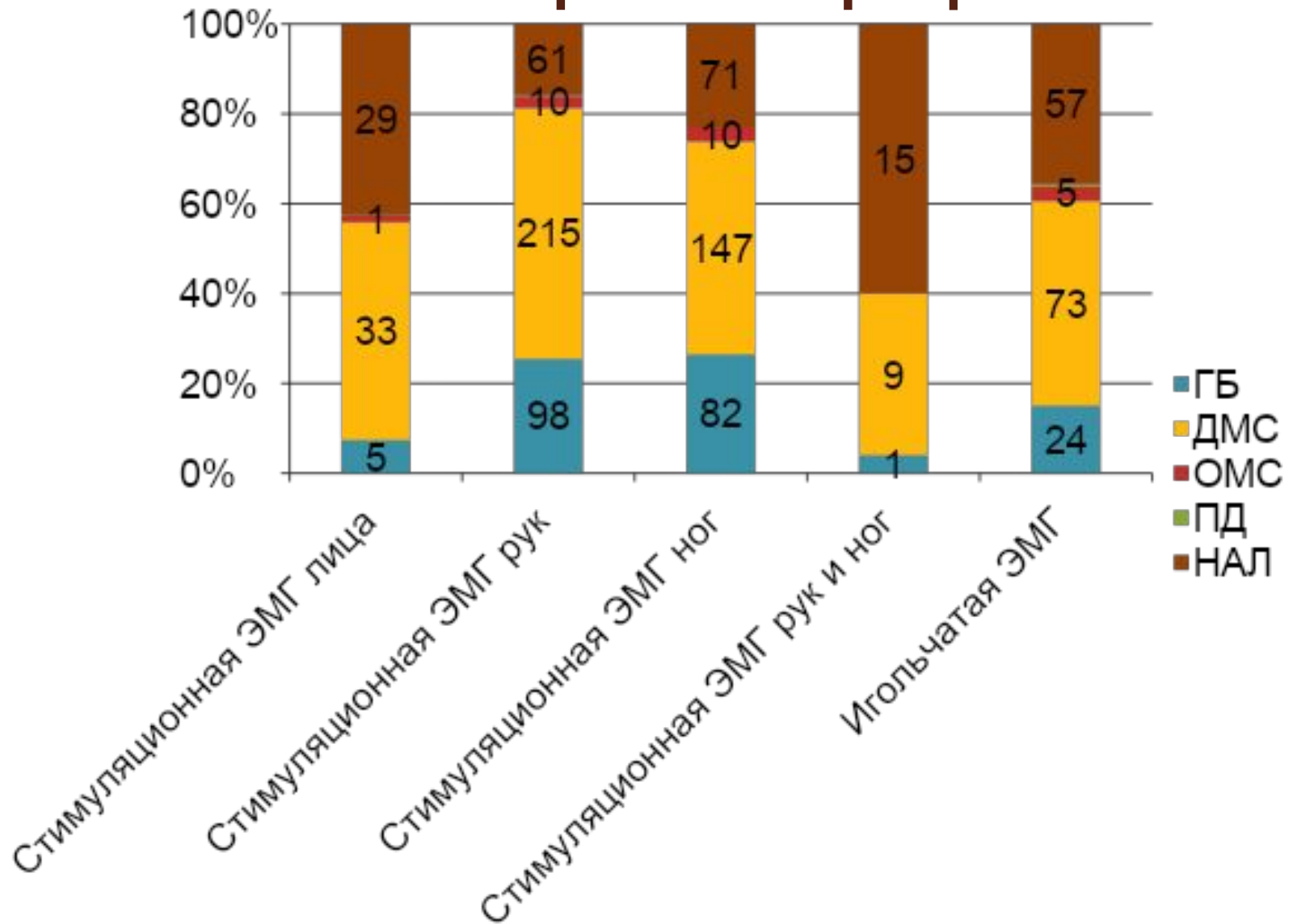
# Пациенты направленные на ЭЭГ из стационара



# Электромиография

	ГБ	ДМС	ОМС	ПД	НАЛ	ВСЕГО
Стимуляционная ЭМГ лица	5	33	1	0	29	68
Стимуляционная ЭМГ рук	98	215	10	1	61	385
Стимуляционная ЭМГ ног	82	147	10	0	71	310
Стимуляционная ЭМГ рук и ног	1	9	0	0	15	25
Игольчатая ЭМГ	24	73	5	1	57	160
Итого	210	477	26	2	233	948

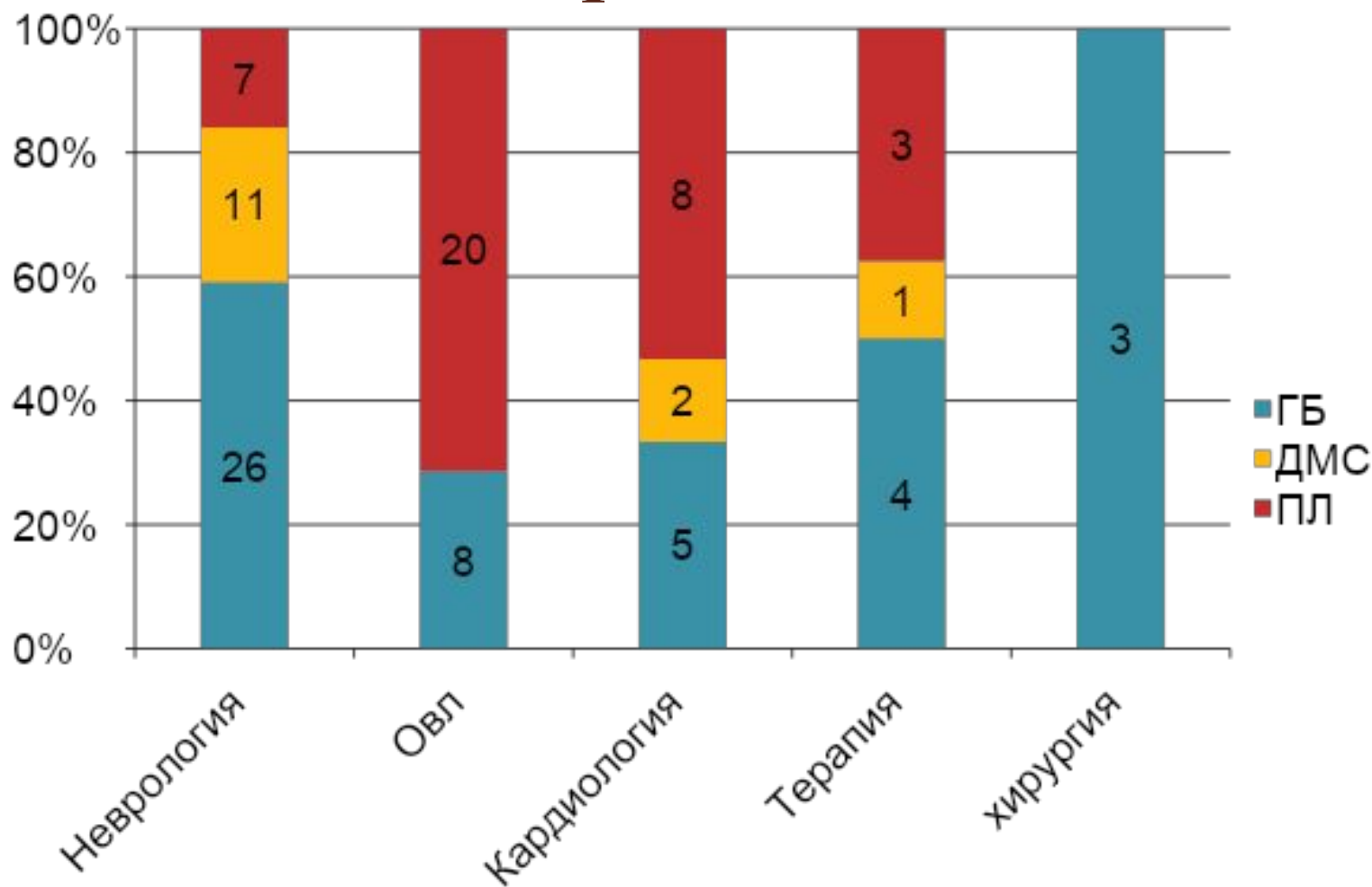
# Электромиография



# Распределение стационарных пациентов, направленных на ЭМГ

	ГБ	ДМС	ПЛ	ВСЕГО
Неврология	26	11	7	44
Овл	8	0	20	28
Кардиология	5	2	8	15
Терапия	4	1	3	8
хирургия	3	0	0	3
ВСЕГО	46	14	38	98

# Распределение стационарных пациентов, направленных на ЭМГ







**Спасибо за внимание!**