



Открытка ко Дню Матери



Материалы для работы:

- Лист цветного картона
- Цветная бумага
- Фломастеры
- Ножницы
- Клей
- Шаблоны





Вырезаем шаблоны, прикладываем к листам цветной бумаги, обводим по контуру




Вырезаем птичек. Фломастером рисуем
глазки и клюв.


День музыки



Лист картона складываем пополам, это основа для открытки. На крыльях большой птички делаем надрезы-пёрышки. На середину птички наносим клей и приклеиваем на открытку.



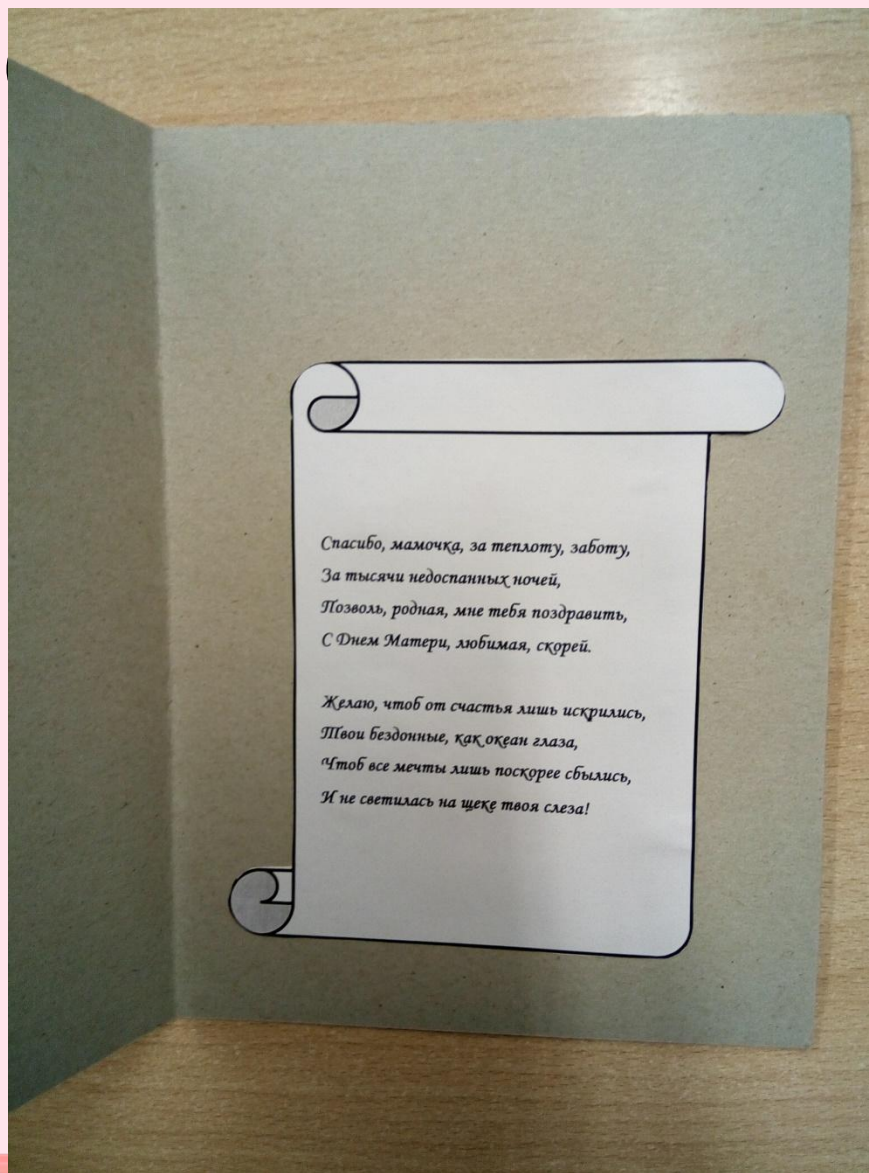
Приклеиваем сверху маленькую птичку, фломастером рисуем лапки. Сгибаем крылья большой птички.



Фломастером выполняем надпись и
элементы декора.



Внутри открытки приклеиваем поздравлени



С Днем Матери



Работы учеников

