


ДЕТИ, ДОРОГА,


БЕЗОПАСНОСТЬ



Несмотря на принимаемые Госавтоинспекцией меры по профилактике детского дорожно-транспортного травматизма, статистика показывает, что количество дорожно-транспортных происшествий с участием детей увеличивается в летний период.

По статистике, основными причинами детского дорожно-транспортного травматизма являются неумение осматривать проезжую часть, замечать транспортные средства, оценивать скорость и направление их движения, предвидеть возможность появления транспортного средства из-за других транспортных средств, деревьев, кустов.

- Переходите дорогу только по пешеходным переходам или на перекрестках — по линии тротуаров.**
 - Идите только на зеленый сигнал светофора.**
 - На красный и даже на желтый сигнал не переходят, даже если нет транспорта.**
 - Не переходите дорогу на красный сигнал светофора.**
 - Необходимо переходить дорогу спокойным шагом, наблюдая за движением.**
 - Даже при зелёном сигнале светофора убедитесь в безопасности дороги.**
-



Меня узнаешь сразу:
Я — светофор трёхглазый.

Если **КРАСНЫЙ** свет горит,
Значит, «**ПЕРЕХОД ЗАКРЫТ**».


ЖЁЛТЫЙ говорит народу:
«**ПРИГОТОВЬТЕСЬ
К ПЕРЕХОДУ**».

Свет **ЗЕЛЁНЫЙ** приглашает,
Всем идти он **РАЗРЕШАЕТ**.



Раз куда-то мы спешили
И рванули напрямик.
Все машины тормозили,
Мы шарахались от них.

Из-под колес мы еле-еле
Живыми выскочить успели,
А постовой нам крикнул строго:
"НЕ ВЫБЕГАЙТЕ НА ДОРОГУ!"




Есть у меня велосипед,
Но нет **ЧЕТЫРНАДЦАТИ ЛЕТ**.
Пока катаюсь во дворе,
Где безопасно детворе.

И даже в дом соседний к деду
Я через улицу не еду,
А на **ЗЕЛЕНЫЙ** свет иду,
ВЕЛОСИПЕД ЗА РУЛЬ ВЕДУ.

Безопасность на дорогах

- Одна третья детей не старше шести лет, которые пострадали во время автомобильной катастрофы, погибли в собственных дворах, на автомобильных парковках и просто на дорогах;
- дети от одного до двух лет имеют большую вероятность пострадать или даже погибнуть на подъездных дорогах к собственному дому.

Несмотря на то, что транспортное средство обычно перемещается медленно и часто ведется родителем, родственником или другом, бывает невозможно избежать несчастного случая с ребёнком из-за невнимательности того, кто присматривает за ребёнком и потерявшим бдительность в это время.



Что за белые полосы
На соседнем перекрестке?
Это "ЗЕБРА" - ПЕРЕХОД -
Через улицу ведет.

Перейти дорогу можно
Там, где **ЗНАК СТОИТ ДОРОЖНЫЙ**.
Чтобы мы его узнали,
Нам его нарисовали.



Мы с приятелем вдвоем
По обочине идем,
Той, что с левой стороны
Все машины нам видны.
Почему? Я вам отвечу
они едут нам навстречу!



ПРИ ПЕРЕХОДЕ ПО ЗЕБРЕ ВНИМАТЕЛЬНОСТЬ НЕ ПОМЕХА!

ПОМНИТЕ: МАШИНУ НЕЛЬЗЯ ОСТАНОВИТЬ МГНОВЕННО!



Переход по пешеходному переходу не гарантирует полную безопасность.
Ты должен не только видеть, но и слышать дорогу.

**ДЛЯ СОБСТВЕННОЙ БЕЗОПАСНОСТИ ОТКЛЮЧИ НАУШНИКИ
ПРИ ПЕРЕХОДЕ!**





ЛЮБИТЕЛЬНИЦ КАТАТЬСЯ
ВЕЛИЗИ ПРОЕЗЖЕЙ ЧАСТИ
ПОРОЙ ПОДСТЕРЕГАЕТ
ОГРОМНОЕ НЕСЧАСТЬЕ!..

ДОРОГА НЕ ТЕРПИТ ЗЕВАК!



Из автобуса ты вышел
Сзади обходи,
Если хочешь ты дорогу
Сразу перейти.

Если ехал ты в трамвае,
Всё наоборот -
Спереди трамвай обходим,
Смотрим и вперед.

А вообще ещё надёжней -
Лучше обожди,
И когда отъедет транспорт,
Вот тогда иди.



БЕЗОПАСНОЙ ДОРОГИ!
Берегите себя
и детей!
