

Учебная дисциплина «Экономика»

Тема 12 Международные экономические отношения

Лекции – 2 часа

Вопросы

1. Понятие, материальная основа и структура мирового хозяйства.
2. Теории международного разделения труда.
3. Международная торговля
4. Интеграционные процессы в мировой экономике.
5. Мировая валютная система.
6. Платежный баланс.

Вопрос 1

Понятие и материальная основа
мирового хозяйства

Мировое хозяйство выступает
по форме как совокупность
национальных хозяйств в их
взаимодействии и развитии,
по содержанию - как система
международных экономических
отношений.

Формы международных экономических отношений

Международная торговля

Международная
миграция капитала

Международная
миграция рабочей силы

Научно-технический
обмен

Международная
кооперация производства

Международные
валютно-финансовые и
кредитные отношения

На современной политической карте мира представлено около 230 стран и территорий, из них более 190 — суверенные государства.

Типология стран мира ООН

```
graph TD; A[Типология стран мира ООН] --> B[Развитые страны с рыночной экономикой]; A --> C[Развивающиеся страны и территории с рыночной экономикой]; A --> D[Страны с переходной экономикой];
```

Развитые
страны с
рыночной
экономикой

Развивающиеся
страны и
территории с
рыночной
экономикой

Страны с
переходной
экономикой

Критерии отнесения страны к той или иной группе:
характер ее экономики (рыночная или переходная);
уровень социально-экономического развития (определяется уровнем ВВП на душу населения, отраслевой структурой ВВП, уровнем и качеством жизни населения).

Развитые страны с рыночной экономикой

МВФ относит к этой группе страны Западной Европы, США, Канаду, Японию, Австралию и Новую Зеландию, Республику Корея, Сингапур, Гонконг, Тайвань и Израиль.

ООН добавляет к ним также Южноафриканскую Республику.

ОЭСР включает в эту группу также Турцию и Мексику.

Наиболее важную роль играют **семь** экономически наиболее развитых стран:

США, Япония, Германия, Франция, Великобритания, Канада, Италия.

Особенности

- **Высокий** уровень ВВП на душу населения
- **Преобладание** третичных (сфера услуг) и четвертичных (ИТ, образование, наука и т. д.) секторов экономики
- **Снижение** роли добывающей промышленности и развитие отраслей **высоких технологий**
- **Высокий уровень производства** основных видов продукции на душу населения
- **Высокий уровень** развития социальной сферы

Развивающиеся страны и территории с рыночной экономикой

Большинство стран Азии, Африки, Океании, Латинской Америки, а также Мальта и республики бывшей Федеративной Югославии.

- 1) **относительно экономически развитые страны** («новые индустриальные страны», или «страны догоняющего развития»)
- 2) **страны со средним** (для данной группы стран) уровнем экономического развития,
- 3) **наименее развитые страны**: 47 государств - африканские и азиатские страны и островные государства: Эфиопия, Мадагаскар, Афганистан, Уганда, Замбия, Бангладеш, Соломоновы Острова, Лаос, Камбоджа, Йемен, Бутан и др.

Развивающиеся страны

По основному экспортному товару (страны — экспортеры топлива и нетопливных товаров)

По финансовым показателям

страны — чистые кредиторы (Кувейт, Ливия, Оман, Катар, Саудовская Аравия, Тайвань, Объединенные Арабские Эмираты) и

страны — чистые должники (более 120 стран)

Страны с переходной экономикой

- **Бывшие социалистические страны** Центральной и Восточной Европы: Албания, Болгария, Венгрия, Польша, Румыния, Словакия, Чешская Республика, преемники Социалистической Федеративной Республики Югославии — Босния и Герцеговина, Республика Македония, Словения, Хорватия, Сербия и Черногория;
- **Бывшие советские республики — страны СНГ:** Азербайджан, Армения, Белоруссия, Грузия, Казахстан, Киргизия, Молдавия, Российская Федерация, Таджикистан, Туркменистан, Узбекистан, Украина;
- **Бывшие прибалтийские республики:** Латвия, Литва, Эстония.

Доля экспорта в ВВП	23-26%	15-20%
Государственная нагрузка на экономику (доля госдоходов в ВВП)	30-32%	11-13%
Доля экспорта обрабатывающих отраслей в ВВП	12-15%	1%
Доля занятых в сельском хозяйстве	менее 15%	более 70%
Доля городского населения	65-70%	10-15%
Доля получивших среднее образование	85-90%	23-25%
Рождаемость	16-20%	45-50%
Смертность	8-10%	20-22%

Материальной основой мирового хозяйства выступает международное разделение труда.

Международное разделение труда - специализация отдельных стран на определенных видах производственной деятельности, на тех или иных отраслях, изделиях, услугах.

Суверенные государства могут выиграть за счет специализации на изделиях, которые могут производить с наибольшей относительной эффективностью с последующим их обменом на товары, которые они не в состоянии эффективно производить.

Основными причинами существенного различия уровня издержек производства товаров и услуг в различных странах являются:

- **неравномерность** распределения между странами экономических ресурсов (природных, человеческих, инвестиционных);
- **необходимость** различных технологий и сочетаний ресурсов для обеспечения эффективного производства.

Типы
международного
разделения труда

```
graph TD; A[Типы международного разделения труда] --- B[Общее]; A --- C[Частное]; A --- D[Единичное]
```

Общее

Частное

Единичное

Общее МРТ - разделение труда по сферам производства (добывающая и обрабатывающая промышленность, сельское хозяйство).

Частное МРТ предполагает специализацию на отдельных отраслях производства, видах готовой продукции и связано с возрастанием роли межотраслевого обмена готовыми изделиями.

Для общего и частного МРТ в большей степени характерны **статические сравнительные преимущества**, связанные с наличием благоприятных природно - климатических условий

Единичное МРТ характеризуется специализацией отдельных стран на изготовлении отдельных узлов, деталей, агрегатов и компонентов продукции, на технологических стадиях промышленного производства.

Экономически национальные хозяйства делятся на отдельные части, которые становятся звеньями различных транснациональных фирм (консорциумов, союзов, концернов и т. п.).

Международная торговля все больше превращается в обмен, происходящий внутри международных компаний.

Для **единичного МРТ** характерны **динамические сравнительные преимущества**, связанные с качеством трудового потенциала, способностью создавать и тиражировать технологические **инновации**.

Вопрос 2


Теории международного
разделения труда

Теория абсолютных преимуществ

Адам Смит (*Adam Smith*, 1723-1790)

"Исследование о природе и причинах богатства народов» 1776 г.

Адам Смит (англ. *Adam Smith*); крещён и возможно родился 5 июня (16 июня) 1723, Керколди, Шотландия, Великобритания — 17 июля 1790, Эдинбург, Шотландия, Великобритания) — шотландский экономист, философ-этик; один из основоположников современной экономической теории



Основой для развития международной торговли служит **различие абсолютных издержек**

В соответствии с **теорией абсолютных преимуществ** международная торговля является выгодной в том случае, если две страны торгуют такими товарами, которые каждая страна производит **с меньшими издержками**, чем страна-партнер.

Теория сравнительных преимуществ Д. Рикрдо

Давид Рикардо (David
Ricardo, 1772-1823)

"Начала политической
экономики и налогового
обложения" (1817 г.)

Принцип абсолютного
преимущества
является частным
случаем общего
правила
*сравнительного
преимущества*
(издержек)



Закон сравнительного преимущества

Каждая страна располагает

сравнительным преимуществом в производстве какого-то товара и получает выигрыш, торгуя им в обмен на остальные.

До тех пор пока в отсутствие торговли в

соотношениях цен между странами сохраняются хоть малейшие **различия**, каждая страна будет располагать **сравнительным преимуществом**.

Пример

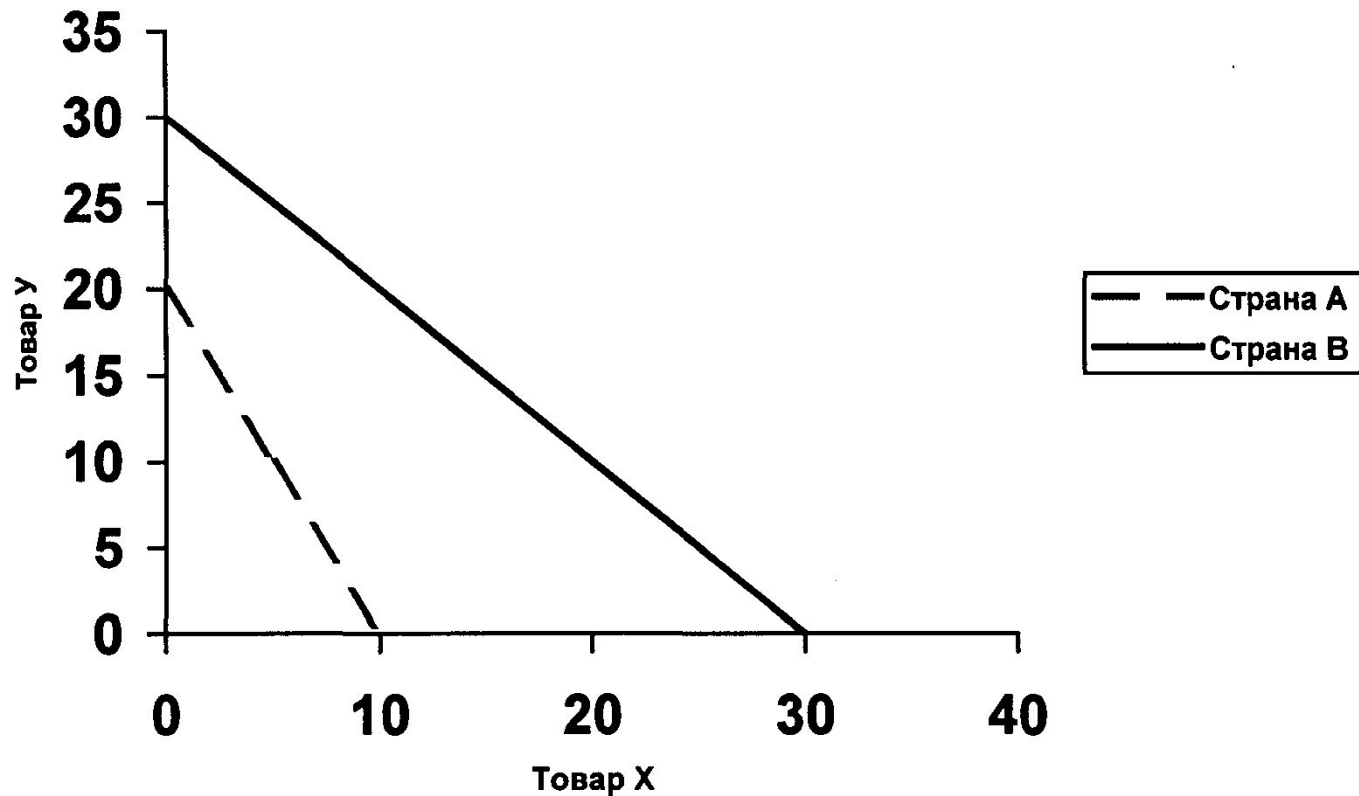
Страна А, используя все ресурсы для производства **товара Х**, может произвести **10** единиц этого товара используя все ресурсы для производства **товара У**, она может выпустить его в количестве **20** единиц.

Страна В при тех же условиях сможет произвести **30 Х** и **30 У** соответственно.

**На производстве какого товара,
следует специализироваться
каждой из стран?**

Линии производственных ВОЗМОЖНОСТЕЙ

Производственные возможности стран А и В



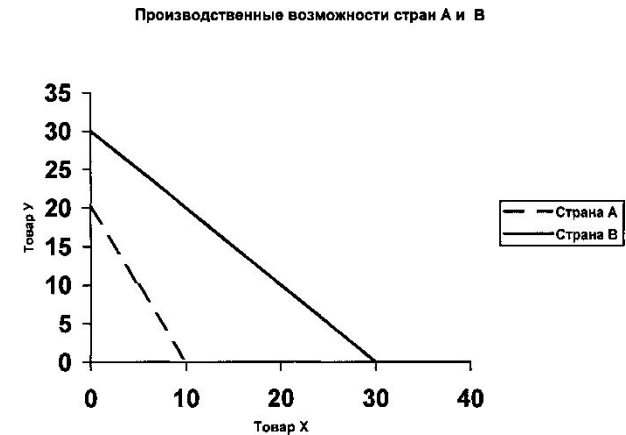
Для получения единицы продукта X стране А нужно отказаться от производства 2 единиц продукта У, т.е. наклон прямой производственных возможностей составляет $-2/1 = -2$.

Анализируя ситуацию в стране В, видим, что при переброске ресурсов с производства продукта X на продукт У, и наоборот, соотношение будет $-1/1$, т.е. наклон кривой равен -1.

Таким образом:

Страна В обладает сравнительными (стоимостными) преимуществами в производстве **продукта X** и должна специализироваться именно на нем.

Страна А, наоборот, имеет более низкие вмененные издержки при производстве **продукта У**, т.е. для выпуска одной единицы этого продукта, ей нужно пожертвовать 0,5 продукта X в то время, как стране В - целой единицей.



Вывод:

страна А обладает сравнительными (со страной **В**) преимуществами при выпуске продукта **У** и поэтому ей следует специализироваться на нем.

Специализируясь целиком на продукте **Х**, страна **Б** сможет обменять некоторую часть его на продукт **У**, на котором специализируется страна **А**.

Насколько выгодна будет для них
торговля и в каком отношении
эти две страны станут торговать
своими продуктами?

(Страна А = товар Y) Торгуя на внутреннем рынке, страна В получила бы:

$1X = 1Y$, т.е. она будет стремиться обменять свой товар X на внешнем рынке на большее, чем 1 Y количество.

(Страна В=товар X) Поскольку в стране А это соотношение равно

$2Y = 1X$, то эта страна будет стремиться заплатить за товар X меньше, чем две единицы Y. В противном случае, она не захочет принимать участие в торговле.

Коэффициент международного обмена (условие торговли) находится в пределах между $1X = 1Y$ и $1X = 2Y$

Если **совокупный** мировой спрос на товар **X** будет повышаться, то коэффициент обмена будет приближаться к **$1X = 2Y$**

При **снижении** спроса соотношение склоняется к соотношению **$1X = 1Y$** , более выгодному для страны **A**.

Вывод Рикардо:

источником внешней торговли может являться единственно **разница в соотношении издержек** производства товаров, вне зависимости от абсолютных размеров этих издержек.

Теория сравнительных преимуществ
ясно доказала существование
**выигрыша от торговли для всех
участвующих в ней стран.**

**Опровергнут тезис
меркантилистов** о том, что одна
страна может получить прибыль от
торговли по принципу «разори
соседа»

Теория Хекшера-Олина

Согласно модели Хекшера–Олина, страна будет иметь сравнительное преимущество по тому товару, для производства которого **интенсивно используется ее относительно избыточный** фактор производства.

Страна, которая имеет **избыток капитала**, будет иметь сравнительное преимущество в **капиталоемких** отраслях (нефтепереработка).

Страна, которая имеет **избыток труда**, будет иметь сравнительное преимущество в **трудоемких** отраслях (производство одежды).

Вопрос 3

Международная торговля

Международная торговля

- Международная торговля** - обмен товарами и услугами между экономическими партнерами различных стран.
- Международная торговля** представлена потоками товаров и услуг между странами-участницами и охватывает внешнюю торговлю всех стран.
- Относительно** отдельной страны международная торговля представлена импортом (ввоз ТиУ) и экспортом (вывоз ТиУ).
- Международная** торговля возникла в процессе зарождения мирового рынка в XVI—XVIII веках.

Состояние внешней торговли страны находит свое отражение в **торговом балансе** и **балансе услуг** платежного баланса страны.

Для анализа состояния торгового баланса используется **система показателей**.

Экспортная (импортная) квота – соотношение стоимости экспорта (импорта) к объему внутреннего производства (внутреннего потребления).

Экспортная Квота = Экспорт / ВВП;

Импортная Квота = Импорт / ВВП.

Величина Э (И) Квоты отражает степень зависимости страны от мирового рынка.

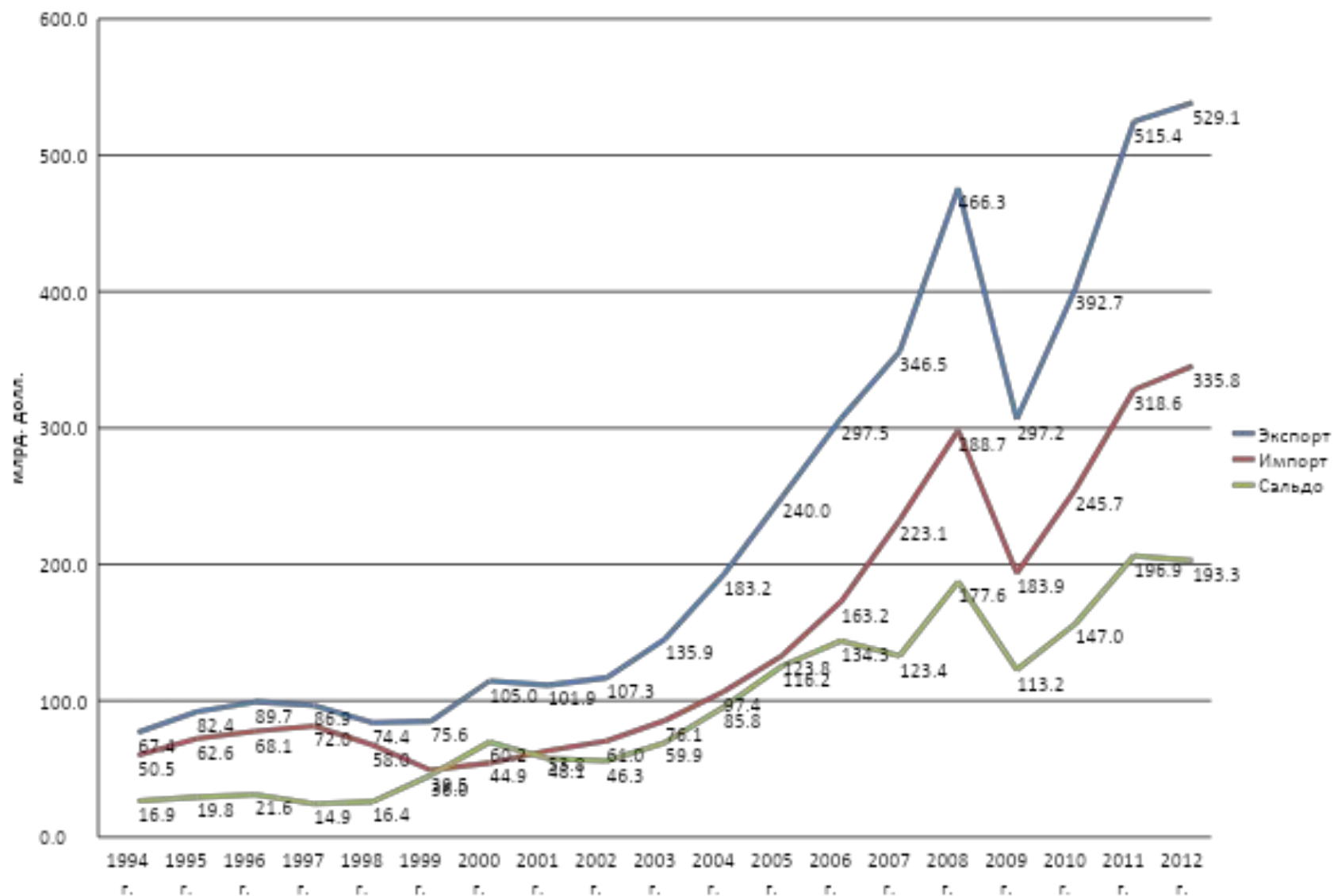
Структура внешнеторгового оборота (ВТО).

ВТО = Экспорт + Импорт.

Сальдо торгового баланса — разность между стоимостью экспорта и стоимостью импорта:

Сальдо = Экспорт - Импорт

Внешняя торговля России



Рейтинг стран по уровню вовлеченности в международную торговлю

№	Страны	Индекс
1	Сингапур	6.14
2	Гонконг	5.67
3	Дания	5.39
4	Швеция	5.34
5	Новая Зеландия	5.34
6	Финляндия	5.34
7	Нидерланды	5.32
8	Швейцария	5.29
9	Канада	5.22
10	Люксембург	5.20

Рейтинг стран по уровню вовлеченности в международную торговлю

Источник таблицы: Всемирный экономический форум (ВЭФ)

Методика расчетов: рейтинг 132 государств составлен на основе анализа четырех основных показателей открытости их экономик для международной торговли:

- доступ к внутреннему рынку,
- административное управление на границах,
- деловой климат,
- транспортная и коммуникационная инфраструктура.

Рейтинг стран по уровню вовлеченности в международную торговлю

№	Страны
102-104	Гайана
105	Казахстан
106	Эфиопия
107	Мадагаскар
108	Сирия
109	Бангладеш
110-111	Таджикистан
110-111	Киргизия
<u>112-113</u>	<u>Россия</u>
112-113	Лесото
114	Монголия
115-116	Бенин
115-116	Пакистан
117	Иран
118	Камерун
119	Йемен
120	Алжир

Внешнеторговая политика: свободная торговля и протекционизм

Сторонники участия стран в мировой торговле, интеграции национальной экономики в мировое хозяйство выступают за **политику свободной торговли.**

Противники более предпочтительным считают политику, получившую название **протекционизм.**

Преимущества свободной торговли

Мировая экономика может достигнуть более эффективного размещения ресурсов и более высокого уровня материального благосостояния.

Каждая страна может производить те товары, издержки производства которых относительно ниже издержек в других странах, и обменивать их на продукты, издержки на которые в стране относительно высоки.

Преимущества свободной торговли

Существенная выгода от свободной торговли заключается в развитии конкуренции и ограничении монополии.

Свободная торговля предоставляет потребителям возможность выбора из более широкого ассортимента продукции.

Протекционизм

государственная политика ограничения
внешней торговли в целях защиты
внутреннего рынка от иностранной
конкуренции

Аргументы в пользу протекционизма
состоят в следующем:

- **необходимость** обеспечения обороны;
- **увеличение** внутренней занятости;
- **защита** новых отраслей национальной экономики;
- **защита** от демпинга.

Реализация политики протекционизма
связана с выставлением тарифных и
нетарифных барьеров

Протекционизм

Уменьшает выгоды от международной специализации.

Если страны не могут свободно торговать, они должны перебросить ресурсы с производства эффективного продукта, на производство менее эффективного, но необходимого.

Тарифные ограничения

Пошлина - сбор, взимаемый государством при перемещении товаров через таможенную границу.

По товарному обращению различают:

- **ввозные (импортные) пошлины** - это обязательные платежи, взимаемые при переправе товаров в таможенную зону;
- **вывозные (экспортные) пошлины** – обязательные платежи, взимаемые при переправе товаров из таможенной зоны.

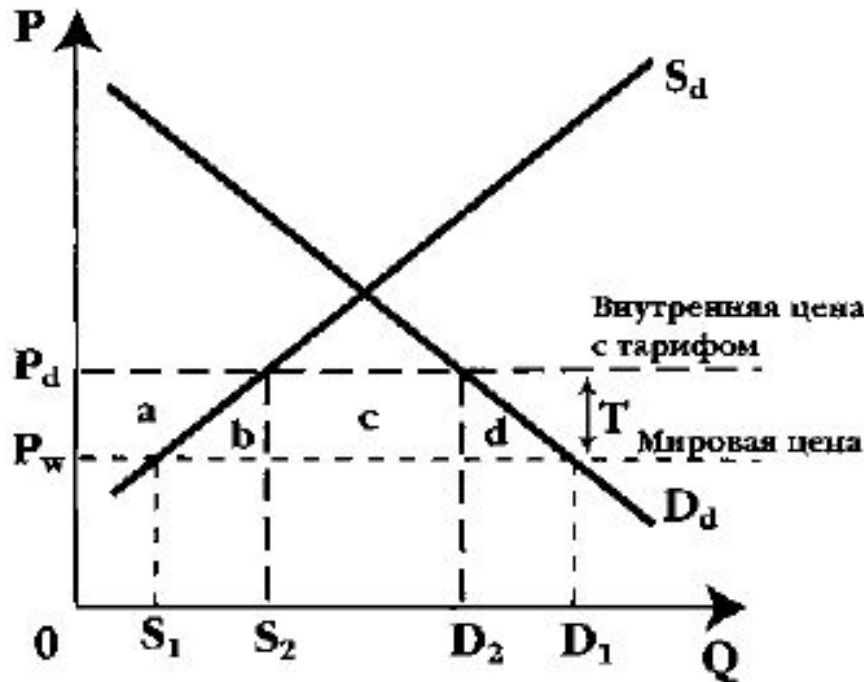
По цели взимание пошлины делятся на:

- **фискальные пошлины** - взимаемые только для увеличения доходов государства;
- **оградительные пошлины** - защищающие определенные отрасли производства от иностранной конкуренции, в том числе специальные (тактические, запретительные, антидемпинговые, покровительственные, преференциальные).

По основе исчисления:

- **специальные пошлины**, определяемые на основании **массы** товаров, подлежащих таможенному обложению, **длины, объема**;
- **адвалорные**, определяемые **в процентах от цены товара**, взятой за основу при начислении размера пошлин;
- **смешанные**, сочетающие оба принципа.

Последствия таможенного тарифа на импорт



Чистые потери потребителей от введения тарифа образуют область $(a + b + c + d)$

Чистый выигрыш производителей от введения тарифа образуют область a

Доход государственного бюджета - произведение ставки тарифа на объем импорта: $T \times (D_2 - S_2)$, или область c

Чистые потери общества от введения тарифа образуют область $(b + d)$

Нетарифные ограничения


- квотирование,
- лицензирования,
- создание неоправданных стандартов качества и безопасности,
- бюрократические запреты в таможенных процедурах,
- добровольные экспортные ограничения.

Граф (1905) **Сергей Юльевич Витте** выдающийся русский государственный деятель, министр путей сообщения (1892), министр финансов (1892—1903), председатель Комитета министров (1903—06), председатель Совета министров (1905—06).

Добился введения в России «золотого стандарта» (1897), способствовал притоку в Россию капиталов из-за рубежа, поощрял инвестиции в железнодорожное строительство (в том числе Великий Сибирский путь).



Дмитрий Иванович Менделеев (27 января [8 февраля] 1834, Тобольск — 20 января [2 февраля] 1907, Санкт-Петербург) — русский учёный-энциклопедист: *химик*, физикохимик, физик, метролог, **ЭКОНОМИСТ**, технолог, геолог, метеоролог, педагог, воздухоплаватель, приборостроитель. Профессор *Санкт-Петербургского университета*; член-корреспондент по разряду «физический» *Императорской Санкт-Петербургской Академии наук*.



Вопрос 3

Интеграционные процессы в мировой экономике

Международная экономическая

интеграция — процесс сближения и взаимоприспособления отдельных национальных экономик на основе развития глубоких устойчивых взаимосвязей и разделения труда между странами, взаимопроникновения их воспроизводственных структур в различных формах на различных уровнях

Формы международной экономической интеграции

Преференциальная зона

Зона свободной торговли

Таможенный союз

Общий рынок

Экономический союз

Полная интеграция

Преференциальная зона

форма международной интеграции, объединение стран, во взаимной торговле которых снижены или отменены таможенные пошлины на ввозимые товары

Зона свободной торговли

форма экономической интеграции, связанная с отменой торговых ограничений между странами-участницами (таможенных тарифов и количественных ограничений).

Участники сохраняют полную самостоятельность в регулировании своих внешнеэкономических связей с третьими странами.

Страны - участницы отказываются от защиты своих национальных рынков только в отношении с партнерами по зоне.

Таможенный союз

межгосударственное формирование, в рамках которого действует соглашение об установлении общего внешнего тарифа, отмене ограничений на торговлю для членов союза и проведении единой внешнеторговой политики в отношении третьих стран.

Таможенный союз - зона свободной торговли, дополненная единым тарифным барьером, а иногда и лицензированием импорта.

Таможенный союз выступает на мировом рынке в качестве единого торгового блока.

Общий рынок

форма экономической интеграции стран, предполагающая **свободное перемещение товаров, работ и услуг, а также факторов производства** — капитала, трудовых ресурсов — через границы стран, являющихся членами общего рынка, а также согласование общей экономической политики.

Экономический союз

межгосударственное соглашение между странами, разрешающее свободное обращение капитала, рабочей силы, товаров и услуг, а также предполагающее гармонизацию и унификацию экономической, социальной, фискальной и монетарной политики.

Полная интеграция

форма международной экономической интеграции, при которой к экономическим мерам добавляются (создание надгосударственных органов управления, ликвидация государственных границ).

Евразийский экономический союз (ЕАЭС)

– международная организация региональной экономической интеграции, обладающая международной правосубъектностью и учреждённая Договором о Евразийском экономическом союзе.

В ЕАЭС обеспечивается свобода движения товаров, а также услуг, капитала и рабочей силы, и проведение скоординированной, согласованной или единой политики в отраслях экономики.





Государства-члены ЕАЭС

-  Армения (со 2 января 2015 года)
-  Республика Беларусь (с 1 января 2015 года)
-  Казахстан (с 1 января 2015 года)
-  Киргизия (с 12 августа 2015 года)
-  Россия (с 1 января 2015 года)

Государства-наблюдатели ЕАЭС

-  Молдавия (с 14 мая 2018 года)^[8]
-  Узбекистан (с 11 декабря 2020)^[9]
-  Куба (с 11 декабря 2020)^[9]

Зона свободной торговли ЕАЭС

-  **Вьетнам** — соглашение подписано 29 мая 2015 года. После завершения необходимых процедур 5 октября 2016 года соглашение вступило в силу^[10].
-  **Иран** — переговоры начались в 2015 году^[11], временное соглашение подписано 17 мая 2018 года в Нур-Султане^[12].
-  **Сингапур** — соглашение подписано 1 октября 2019 года^[13].
-  **Сербия** — соглашение подписано 25 октября 2019 года^[14].

Вопрос 4

**Мировая валютная система, ее
элементы и эволюция**

Мировая валютная система –

это закрепленная
международными
соглашениями форма
организации международных
валютных отношений,
сложившихся на основе
развития мировой системы
хозяйства

Мировая валютная система включает:

- **резервные** валюты, международные счетные единицы;
- **условия** взаимной обратимости валют;
- **унифицированный** режим валютных паритетов;
- **регламентацию** режимов валютных курсов;
- **межгосударственное** регулирование международной валютной ликвидности;

Мировая валютная система включает:

- **межгосударственное** регулирование валютных ограничений;
- **унификацию** основных форм международных расчетов;
- **режим** мировых валютных рынков и рынков золота;
- **международные** организации, осуществляющие межгосударственное валютное регулирование.

Эволюция мировой валютной системы

С 19 в. в мире функционировали

4 мировых валютных системы:

Парижская (учреждена в 1867 г.)

Генуэзская (учр. В 1922 г.)

Бреттон-Вудская (учр. В 1944 г.)

Ямайская (учр. в 1976 г.)

1-3 были основаны на **ЗОЛОТОМ
стандарте**

ЗОЛОТОЙ СТАНДАРТ - принцип организации мировой валютной системы, при котором курс и стоимость валют определяются количественным содержанием золота и устанавливаются в законодательном порядке

Парижская МВС (1879-1914)

Парижское соглашение 1867 года признало золото единственной формой мировых денег.

Основна на золотомонетном стандарте

Условия золотомонетного стандарта:

- **Устанавливается** определенное золотое содержание национальной денежной единицы. Курс и стоимость различных валют определяются количественным содержанием золота. Государственные банки были обязаны обменивать бумажные деньги на соответствующее количество золота.
- **Поддерживается** жесткое соотношение между своими запасами золота и внутренним предложением денег.
- **Страна** не препятствует свободному экспорту и импорту золота.

Золотомонетный стандарт выступает автоматическим регулятором мирового рынка.

К числу **недостатков системы** относятся:

- **Болезненные** формы приспособления экономики к изменению спроса на валюту (рост безработицы и падение доходов - в случае снижения золотого запаса и соответствующего сокращения масштабов денежного обращения; инфляция - в случае роста золотого запаса и соответствующего увеличения масштабов денежного обращения).
- **Золотомонетный** стандарт мог функционировать до тех пор, пока один из участников не исчерпает свой золотой запас.

Генуэзская МВС

- **Основана** на золото-девизном стандарте

Основу составляли золото и ведущие валюты, конвертируемые в золото – **девизы**

- **Сохранялись** золотые паритеты
- **Восстановлен** режим свободно-плавающих валютных курсов
- **Введен** механизм валютного регулирования (валютная политика, международные конференции, совещания)

Бреттон - Вудская валютная система (1944-1971 г.)

Основана на золотом-девизном стандарте, основанном на золоте, британском фунте и долларе США.

- **Фактически доллар** был признан в качестве мировых денег.
- **Участники** системы зафиксировали курсы своих валют в долларах или золоте, а доллар, со своей стороны, был увязан с золотом
(35 долл. за 1 тройскую унцию = 31,1035 г).

Бреттон - Вудская валютная система (1944-1971 гг.)

- **Иностранные** банки могли в любое время обменять имеющиеся у них доллары на золото.
- **Курсы валют** могли колебаться в пределах 0,75% (в обе стороны) от их паритета к доллару.

Бреттон - Вудская валютная система (1944-1971 гг.)

- **Если** колебание курса достигало этой точки, государственные девизные банки были обязаны покупать на валютном рынке собственную валюту, то есть продавать доллары из своих резервов, чтобы создать искусственный спрос на свою национальную валюту, повысить ее курс.

Противоречие системы

Страны мира могли получать доллары для использования в качестве платежного средства только в результате дефицита платежного баланса.

Мир финансировал большую часть государственного долга США, наращивая объем долларовых авуаров.

По мере того, как количество долларов на руках у иностранцев росло, золотые запасы США истощались и не могли обеспечить размен всех долларов на золото по фиксированному курсу.

Это подрывало роль доллара как резервной валюты.

Ямайская мировая валютная система 1976 г.

ЯМВС - система управляемых плавающих валютных курсов, основанная на стандарте SDR (специальные права заимствования)

Ямайская мировая валютная система 1976 г.

Принципы:

- **Отменены** золотые паритеты и официальная цена на золото.
- **Прекращен** размен доллара на золото для центральных банков и правительственных органов.
- **Осуществлен** окончательный переход к использованию в качестве мировых денег национальных валют и международных расчетно - денежных единиц - СДР, эмитируемых МВФ.
- **Странам** предоставлено право выбора любого режима валютного курса.
- **МВФ** наделен полномочиями по наблюдению за валютной политикой стран-членов.

Результаты

- **колебания** валютных курсов не вызвали свертывания мировой торговли и финансов и обеспечили довольно высокий рост ее масштабов;
- **гибкие** валютные курсы облегчили процесс приспособления к структурным сдвигам в международном масштабе, которые не смогла бы выдержать система фиксированных курсов.

Вопрос 5

Платежный баланс

Платежный баланс страны –

это статистический отчет, в котором отражаются все экономические операции между резидентами и нерезидентами, которые произошли в течение отчетного периода

Платежный баланс построен на основе бухгалтерского принципа двойного учета: каждая сделка отражается дважды — *по кредиту одной статьи и дебету другой.*

Операция	Кредит, +	Дебет, -
А. Товары и услуги	Экспорт товаров и услуг	Импорт товаров и услуг
Б. Доходы от инвестиций и оплата труда	Полученные резидентами от нерезидентов	Выплаченные резидентами нерезидентам
В. Трансферты (текущие и капитальные)	Получение средств	Передача средств
Г. Операции с финансовыми активами и обязательствами	Увеличение обязательств по отношению к нерезидентам (напр. Приобретение резидентами наличной национальной валюты) или Уменьшение требований к нерезидентам (напр., снижение остатков по счетам резидентов в банках нерезидентах).	Увеличение требований по отношению к нерезидентам (напр. предоставление кредитов нерезидентам) или Уменьшение обязательств к нерезидентам (напр., погашение резидентами ценных бумаг, приобретенных нерезидентами)

Данные в платежном балансе
группируется по трем счетам:

1. *счет текущих операций,*
2. *счет операций с капиталом,*
3. *финансовый счет.*

В *текущем счете* отражаются потоки товаров, услуг, первичных и вторичных доходов между резидентами и нерезидентами на валовой основе.

Счет операций с капиталом охватывает операции с непроизведенными нефинансовыми активами и с капитальными трансфертами между резидентами и нерезидентами.

Финансовый счет отражает приобретение резидентами иностранных финансовых активов и принятие обязательств резидентами по отношению к нерезидентам.

Для сведения платежного баланса к нулевому сальдо необходимо введение ***балансирующей*** строки, которая определяет расхождение между суммами кредитовых и дебетовых операций.

Она называется ***чистыми ошибками и пропусками.***



Платежный баланс России за 2012 г.

Счет текущих операций	74 798,00
Торговый баланс	193 274,00
Экспорт	529 104,00
Импорт	- 335 830,00
Баланс услуг	- 46 209,00
Экспорт	62 686,00
Импорт	- 108 894,00
Баланс оплаты труда	- 11 758,00
Баланс инвестиционных доходов	- 55 462,00
Баланс ренты	1 008,00
Баланс вторичных доходов	- 6 055,00
Счет операций с капиталом	- 5 276,00
Финансовый счет (кроме резервных активов)	- 30 282,00
Чистое принятие обязательств	89 488,00
Чистое приобретение активов	- 119 777,00
Чистые ошибки и пропуски	- 9 223,00
Изменение валютных резервов	- 30 017,00

Величина сальдо счета текущих операций отражает разницу между сбережениями и инвестициями в экономике.

Сальдо по операциям с товарами и услугами является одной из составляющих ВВП (при его расчете по методу конечного потребления).

Величина сальдо счета текущих операций и счета операций с капиталом представляет собой чистое кредитование или чистое заимствование экономики страны в отношении остального мира и равна величине сальдо по финансовому счету.

Возникающая на практике разница между ними является статистическим расхождением и отражается в платежном балансе в статье «**Чистые ошибки и пропуски**».

Тождество платежного баланса

$$B_{\text{то}} + E_{\text{к}} \equiv 0,$$

где $B_{\text{то}}$ — баланс текущих операций;
 $B_{\text{к}}$ — баланс движения капитала.

$$B_{\text{то}} + B_{\text{к}} + \varepsilon \equiv 0.$$

Тождество общего баланса

$$B_{\tau_0} + (B_k - \Delta P) + \varepsilon + \Delta P \equiv 0$$

$$B_{\tau_0} + (B_k - \Delta P) + \varepsilon \equiv -\Delta P.$$

*Тождество баланса
официальных расчетов*

Тождество *баланса официальных расчетов*

показывает, что положительное или

отрицательное **сальдо** суммарного
баланса счета текущих операций и счета
движения капитала, **исключая**
официальные резервы,

уравновешивается

операциями государства с

официальными

резервами

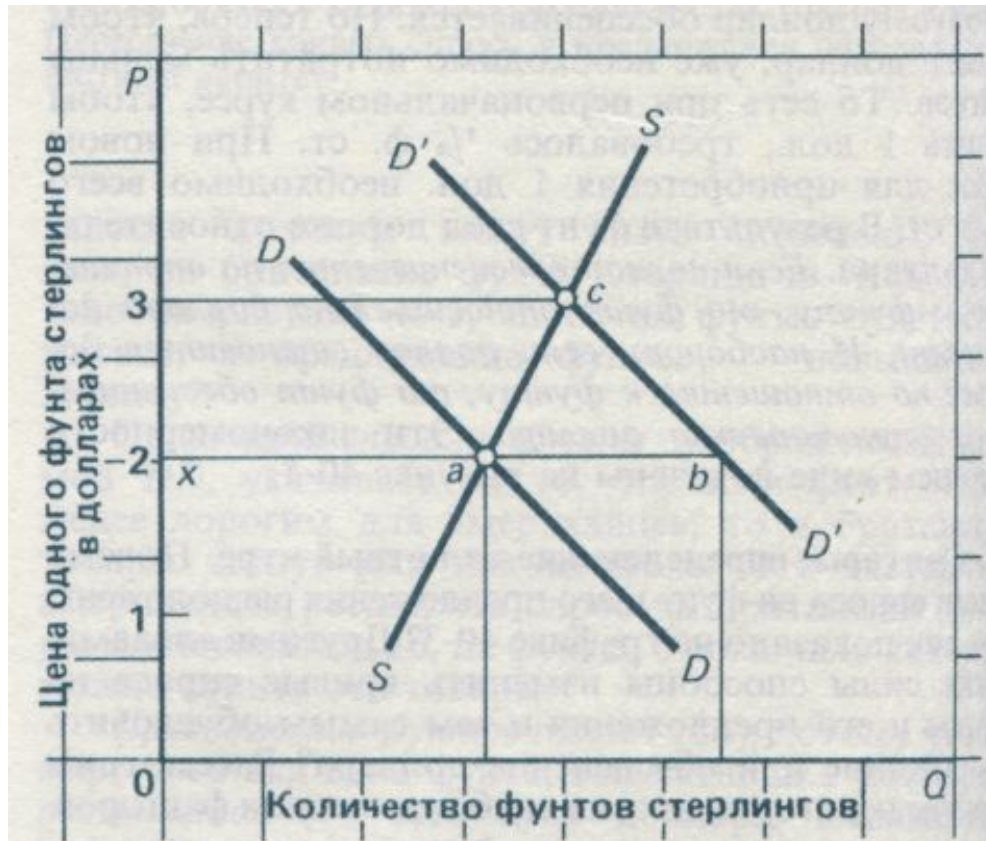
Сокращение официальных резервов (+)
показывает масштабы **дефицита**
платежного баланса

Увеличение официальных резервов (-)
показывает величину **активного** сальдо
платежного баланса

Способы финансирования дефицита платежного баланса

- **увеличение** притока капитала через создание выгодных условий для прямых иностранных инвестиций
- **уменьшение** официальных резервов.
- **использование** иностранных займов.
- **прямой** контроль над торговыми и финансовыми потоками: сдерживание импорта введением пошлин и квот и поощрение экспорта через его субсидирование из госбюджета.
- **валютное** регулирование.
- **использование** механизма процентных ставок

Регулирование платежного баланса в условиях действия гибких валютных курсов, фиксированных валютных курсов и золотого стандарта



В условиях действия гибких валютных курсов дефицит торгового баланса США при курсе 2 дол. за 1 ф. ст. будет скорректирован путем повышения курса до 3 дол. за 1 ф. ст.

При фиксированных курсах нехватка фунтов *ab* будет компенсирована из валютных резервов.

При золотом стандарте дефицит вызовет изменения в уровнях внутренних цен и доходов, которые сместят спрос на фунты (*D D'*) влево, а предложение (*SS*) вправо, сохраняя паритетный курс 2 дол. за 1 ф. ст.