



Организационные вопросы электронного документооборота

**Главный специалист-эксперт
отдела информационных систем
Дятлов Антон Павлович**



Стартовая страница СУФД-портал <http://10.39.1.75/>

1. На стартовой странице СУФД-портал находится ссылка «Войти в СУФД портал»
2. Важная информация публикуется в разделе Новости
3. В разделе «Инструкции» находятся полезные инструкции и памятки для организации работы в СУФД-портал

ФЕДЕРАЛЬНОЕ КАЗНАЧЕЙСТВО

[Войти в СУФД портал](#)

ТЕХПОДДЕРЖКА

- Создать обращение по работе с СУФД, Электронный бюджет
- Создать заявку на электронную очередь сотрудничества и руководствованию в каб.704

ПОЧТА АДМИНИСТРАТОРОВ СУФД-ПОРТАЛА

- dyalovap@yandex.ru

ПОЧТА ОПЕРАТОРОВ РЕГИОНАЛЬНОГО ЦЕНТРА РЕГИСТРАЦИИ

- ufl39_gcr@roskazna.ru
- oralevko@roskazna.ru (начальник отдела РСНБ/И)

ИНФОРМАЦИОННЫЕ РЕСУРСЫ УПРАВЛЕНИЯ

- СУФД портал
- Удостоверяющий центр
- Типовые ошибки при работе в СУФД-портале и способы их устранения
- Телефонный справочник
- Проводимые семинары

ТЕЛЕФОНЫ СОПРОВОЖДЕНИЯ

- Камито Про, Контакт-АЛ: 719-137, 719-161, 719-162, 719-022
- СЗД: 719-180, 719-084
- СУФД: 719-180, 719-084, 719-178, 384-52-28-811 (г.Белово), 384-47-32-159 (Тисульский)

ЭЛЕКТРОННЫЙ БЮДЖЕТ

- 1. Презентационные материалы по ведению базовых и ведомственных перечней [Подробнее](#)
- 2. Курс "Сводный реестр для пользователя уполномоченных организаций": [Подробнее](#)
- 3. Ведение базовых и ведомственных перечней [Подробнее](#)
- 4. Памятка Пользователя Государственной интегрированной информационной системы Электронный бюджет при обращении в Единый контактный центр по вопросам оказания технической поддержки: [Подробнее](#)
- 5. Подсистема управления закупками [Подробнее](#)
- 6. Подсистема учета и отчетности [Подробнее](#)
- 7. Руководство по настройке и требованиям к АРМ пользователя системы «Электронный бюджет» [Подробнее](#)
- 8. Подсистема управления расходами [Подробнее](#)
- 9. Материалы работы в компоненте по учету бюджетных обязательств ГИИС «Электронный бюджет» [Подробнее](#)
- 10. Контактные данные персонального состава рабочей группы Управления Федерального казначейства по Кемеровской области по подключению и работе в подсистеме управления закупками ГИИС «Электронный бюджет» [Скачать](#)
- 11. ЕИИС – контроль по части 5 статьи 99 [Подробнее](#)
- 12. Регистрация пользователей в ГИИС Электронный бюджет [Подробнее](#)
- 13. Руководство пользователя подсистемы НСИ [Подробнее](#)
- 14. Единый портал бюджетной системы РФ (ЕПБС) [Подробнее](#)

Новости

[Новости в сфере закупок](#) [Новости подсистемы «Учет и отчетность» ЭБ](#)

Ежедневно в период с 7:45 по 8:15 на портале СУФД для ДУБП и на серверах доступа проводится профилактические работы с остановкой служб доступа к информационным ресурсам Управления.

20.02.2019 **Уважаемые неучастники бюджетного процесса!**

ИСТОРИЯ УПРАВЛЕНИЯ ФЕДЕРАЛЬНОГО КАЗНАЧЕЙСТВА ПО КЕМЕРОВСКОЙ ОБЛАСТИ

ПРОГРАММЫ

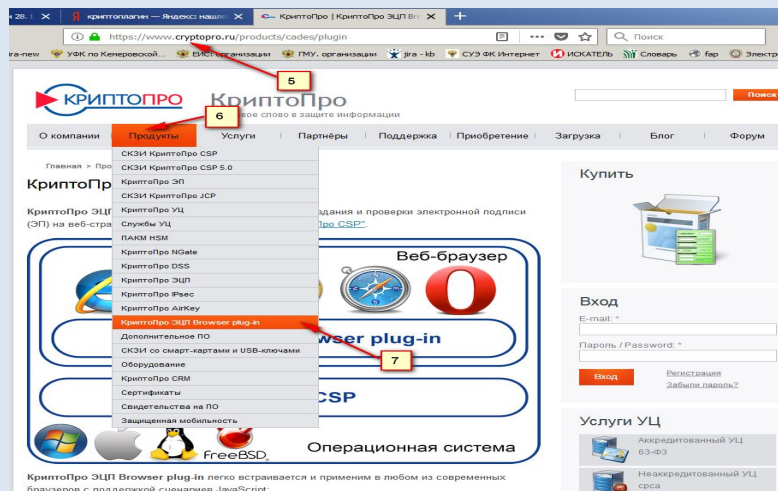
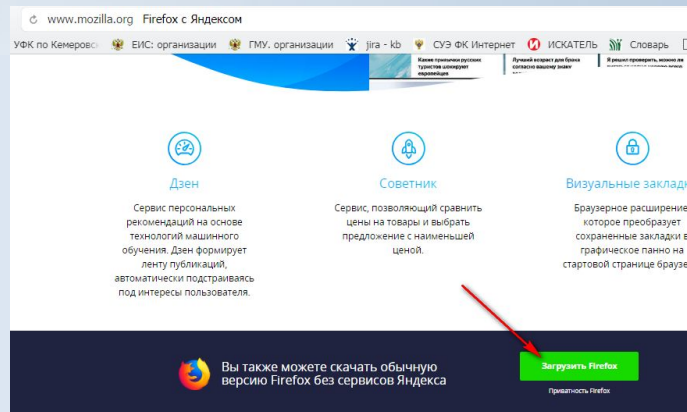
1. АРМ генерации ключей ЭП [→](#)
2. Утилита очистки сведений установок КриптоПро [→](#)
3. Утилита ревазации некоторых системных проблем подписания (SARISCOM ustavafl) [→](#)
4. Утилита проверки канала связи до серверов доступа [→](#)
5. Программа удаленного управления Adminv Admin [→](#)
6. Java 6.17 [→](#)

ИНСТРУКЦИИ



Установка программного обеспечения

- Для работы в СУФД рекомендуется использовать следующее программное обеспечение:
 - Mozilla Firefox (установка с официального сайта mozilla.org)
 - КриптоПро ЭЦП Browser plug-in Firefox (установка с официального сайта cryptopro.ru)
 - Расширение для браузера CryptoPro Extension for CAdES Browser Plug-in (установка с официального сайта cryptopro.ru)





Вход в СУФД портал

Введите логин и пароль, полученные по электронной почте, указанной в сертификате электронной подписи или в Заявке

Сервер защиты - Mozilla Firefox

Файл Правка Вид Журнал Закладки Инструменты Справка

Сервер защиты x СУФД-портал. Стартовая страница x +

s3900w03.ufk39.roskazna.local:28081/sso-proxy-login/login_no_sn_new.html

Часто посещаемые Начальная страница Лента новостей СУФД-портал. Стар... СУФД-портал ibmBladeCentr

Введите имя пользователя и пароль

Пользователь:

Пароль:

Уровень сессии: Не секретно ДСП Секретно

[Сменить пароль](#)

[Сделать страницу стартовой](#)



Определение кода РУБП

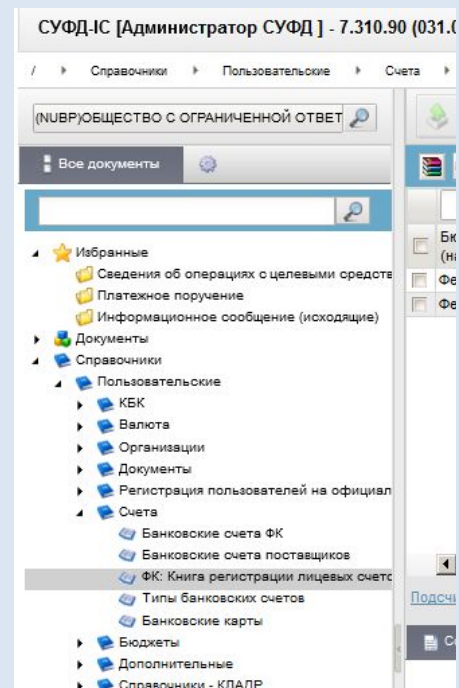
Задача: Определить свою «Организацию» для использования на слайде № 6

Цель: знать ключевые реквизиты для работы в СУФД

Для чего: При наличии нескольких лицевых счетов работа по ним осуществляется с одной учетной записи, но под разными «Организациями»

Порядок действий:

1. Откройте в дереве документов Справочники / Пользовательские / Счета / ФК: Книга регистрации лицевых счетов





Определение кода РУБП

(Продолжение 2)

Порядок действий:

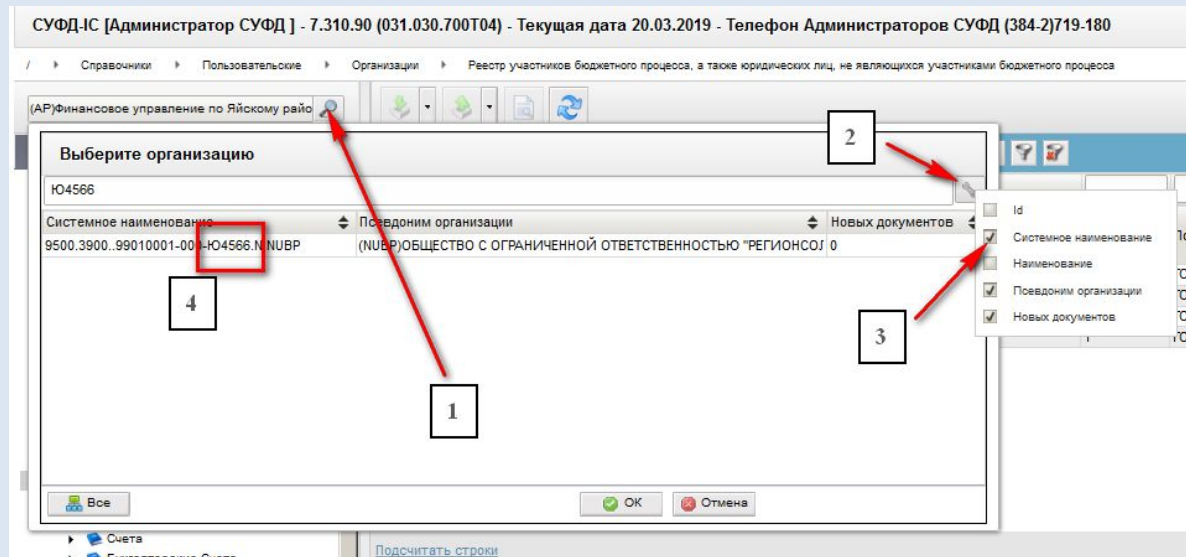
2. На названии любого столбца нажмите правой кнопкой мыши и выберите «Настройка»
3. В открывшемся списке добавьте галочку «ИНН»
4. В появившемся столбце «ИНН» введите собственный ИНН (строка фильтров находится над названием столбцов)
5. Для интересующего вас лицевого счета запоминаем «Код РУБП» и «Обслуживается в»

Настройка	Номер	Тип счета	Код РУБП	Код СП	Полное наименование УБП	Открыт в	Обслуживается в	Дата открытия ЛС	Дата закрытия ЛС	Условие закрытия	Ведомство (код)	Статус(наименование)	ИНН	КПП
<input type="checkbox"/>	Федеральный б/с: 41396177310	41	17731		Акцио 3900	3900	3900			Нет	Да 000	Актуализировано	4202034320	420201001
<input type="checkbox"/>	Федеральный б/с: 41396003050	41	17731		Акцио 3900	3900	3900			Нет	Да 000	Актуализировано	4202034320	420201001
<input type="checkbox"/>	Федеральный б/с: 41396182910	41	18291		Акцио 3900	3900	3900			Нет	Да 000	Актуализировано	4202034320	420201001
<input type="checkbox"/>	Федеральный б/с: 41396003480	41	18291		Акцио 3900	3900	3900	29.11.2018		Нет	Да 000	Актуализировано	4202034320	420201001
<input type="checkbox"/>	Федеральный б/с: 41396198050	41	19805		Акцио 3900	3900	3900			Нет	Да 000	Актуализировано	4202034320	420201001
<input type="checkbox"/>	Федеральный б/с: 41396107440	41	10744		Акцио 3900	3900	3900	29.11.2018		Нет	Да 000	Актуализировано	4202034320	420201001
<input type="checkbox"/>	Федеральный б/с: 41396116820	41	11682		Акцио 3900	3900	3900			Нет	Да 000	Архив	4202034320	420201001
<input type="checkbox"/>	Федеральный б/с: 41396001560	41	11682		Акцио 3900	3900	3900			Нет	Да 000	Актуализировано	4202034320	420201001
<input type="checkbox"/>	Федеральный б/с: 41396002730	41	11682		Акцио 3900	3900	3900			Нет	Да 000	Актуализировано	4202034320	420201001
<input type="checkbox"/>	Федеральный б/с: 41396003350	41	11682		Акцио 3900	3900	3900			Нет	Да 000	Актуализировано	4202034320	420201001
<input type="checkbox"/>	Федеральный б/с: 41396003470	41	11682		Акцио 3900	3900	3900	29.11.2018		Нет	Да 000	Актуализировано	4202034320	420201001



Выбор «организации» (лицевого счета)

1. Над деревом с документами нажмите кнопку «Лупа»
2. Нажмите кнопку «Гаечный ключ»
3. Проставьте галочку «Системное наименование»
4. Выберите нужную запись по коду РУБП (выделен на слайде) и коду обслуживания лицевого счета (второй или, при наличии, третий код)





Поиск документа

1. Найдите в списке интересующий вас документ
2. Нажмите правой кнопкой мыши
3. Выберите Добавить в избранные
4. В дальнейшем нужный документ будет отображаться в разделе «Избранные»

Исходящие:

- 1) Регистрация и учет обязательств / Заявки на платеж / Платежное поручение
- 2) Регистрация и доведение бюджета / Сведения об операциях с целевыми средствами

Входящие:

- 3) Оперативная отчетность / Отчеты / Отчеты

СУФД-ИС [Администратор СУФД] - 7.310.90 (031.030.700T04) - Текущая дата

Документы > Регистрация и учет обязательств > Заявки на платеж > Платежи

(NUBR)ОБЩЕСТВО С ОГРАНИЧЕННОЙ ОТВЕТ

Все документы

Избранные

- Сведения об операциях с целевыми сред
- Платежное поручение
- Информационное сообщение (исходящие)

Документы

- Регистрация и учет обязательств
 - Заявки на платеж
 - Заявка на кассовый расход
 - Заявка на кассовый расход (отказ)
 - Заявка на кассовый расход (сокращенная)
 - Заявка на кассовый расход (сокращенная)
 - Заявка на получение наличных денег
 - Заявка на получение денежных средств
 - Расшифровка сумм неиспользованных средств
 - Платежное поручение
 - Платежное поручение (отказ)
 - Пакет платежных поручений
 - Пакет платежных поручений (отказ)
 - Сводная заявка на кассовый расход
 - Заявление на получение карт
 - Перечисление на карты "Мир"
 - Карточки учета БО
 - Аккредитив
 - Денежные обязательства
 - Уведомления о приостановлении

Добавить в избранные

Номер	Дата	Пользователь
9	21.12.2018	Семина
6	21.12.2018	Семина
10	25.12.2018	Семина
7	21.12.2018	Семина
8	21.12.2018	Семина
5	07.12.2018	Семина
12	26.12.2018	Семина
11	26.12.2018	Семина
4	06.12.2018	Семина

Подсчитать строки

Содержание Подписи



Тестовый документ

Произвольные / Информационные сообщения / Информационные сообщения (исходящие) (1)

Алгоритм:

1. Создать новый документ (2)
2. Заполнить документ, как показано на слайде (3, 4)
3. Документарный контроль (5)
4. Подпись (6)
5. Отправка (7, 8)
6. Администратор СУФД произведет окончательную настройку по вашей организации



Информация о ТФФ на сайте Федерального казначейства



Федеральное казначейство
официальный сайт Казначейства России



Поиск

например, [О Казначействе](#)

Расшире

[О Казначействе](#) [Новости](#) [Документы](#) [Исполнение бюджетов](#) [Финансовые операции](#) [Контроль](#) [ГИС](#) [Иная деятельность](#) [Электронн](#)

[Главная](#) / [ГИС](#)

[подписат](#)

Документы

2018 2017 2016 2015 2014 2013 2012 2011 2010 2009 2008 2007 2006 2005

[Январь](#) [Февраль](#) [Март](#) [Апрель](#) [Май](#) [Июнь](#) [Июль](#) [Август](#) [Сентябрь](#) [Октябрь](#) [Ноябрь](#)

[Требования к форматам файлов, используемых при информационном взаимодействии между Федеральным казначейством и участниками бюджетного процесса, неучастниками бюджетно-бюджетными учреждениями, автономными учреждениями, Счетной палатой» версии 26.0, у «27» июля 2018 г. RAR](#)

1 августа 2018, 17:50 (1 августа 2018, 17:51)

[Регламент согласования технологических пауз](#)

11 июля 2018, 19:14 (16 июля 2018, 10:24)

На официальном сайте Федерального казначейства в разделе ГИС/Документы размещаются актуальные Требования к форматам текстовых файлов, используемые для подготовки документов в собственном программном обеспечении (например, 1С, Парус). Информация о поступлении новых версий рассылается по СУФД-портал в разделе Документы /

[ГИС ГМП](#)

[ГАС «Управление»](#)

[ЕИС \(zakupki.gov.ru\)](#)

[ИАС ФК](#)

[Электронный бюджет](#)

[СУФД-онлайн](#)

[Удостоверяющий центр](#)

[Документы](#)

[Исполнение ПП РФ от 08.06.2018 № 658](#)



Пользовательская документация СУФД-портал

Актуальная документация к версиям СУФД-портал размещена на официальном сайте Управления Федерального казначейства по Кемеровской области в разделе ГИС/СУФД-онлайн/Пользовательская документация.

Рекомендуем ознакомиться:

1. Основные принципы работы в системе
2. Руководство пользователя «Функции АРМ НУБП»
3. Руководство пользователя «Справочники»

The screenshot shows the official website of the Federal Treasury of the Kemerovo region. The header includes the logo of the Federal Treasury, the text 'УФК по Кемеровской области официальный сайт', and a search bar. The main navigation menu contains links for 'Об УФК', 'Новости', 'Документы', 'Исполнение бюджетов', 'Финансовые операции', and 'ГИС'. The page content is divided into two columns. The left column lists various services: 'Удостоверяющий центр', 'ГИС ГМП', 'ГАС «Управление»', 'ЕИС в сфере закупок (zakupki.gov.ru)', 'ИАС ФК', 'Официальный сайт ГМУ (bus.gov.ru)', and 'Электронный бюджет'. The 'СУФД-онлайн' section is highlighted in yellow and contains a list of links: 'Порядок подключения', 'Шаблон договора', 'Пользовательская документация', 'Информация для клиентов', and 'Контакты'. The right column shows the breadcrumb trail 'Главная / Информационные системы / СУФД-онлайн' and the title 'Пользовательская документация'. Below the title, there is a list of documents with their titles and dates: 'Основные принципы работы в системе', 'Руководство пользователя «Справочники»', 'Руководство пользователя «Функции АРМ АДБ»', 'Руководство пользователя «Функции АРМ ГРБС»', 'Руководство пользователя «Функции АРМ НУБП»', and 'Руководство пользователя «Функции АРМ ПБС»'.