



# Школьные принадлежности

Что  
приготовить  
ребёнку  
к школе



# Школьная форма

- Форма серого цвета



- Обувь должна быть удобной (не сандалии), подошва не должна оставлять следов на полу.

# Как выбрать школьный рюкзак

Каким должен быть рюкзак школьника по весу, размерам и требованиям безопасности.

## Размеры рюкзаков для школьников



Не покупайте рюкзак на вырост. Его ширина должна быть не больше ширины плеч ребенка.



Для школьников младших классов приобретайте ранец с формоустойчивой спинкой.

Для безопасности ребенка у рюкзака должны быть:

- 1 информация о стране-производителе и изделии, знаки качества, маркировка с возрастом ребенка;
- 2 жесткая спинка для равномерного распределения веса;
- 3 светоотражающие элементы наверху, спереди и сбоку;
- 4 легкий, прочный, непромокаемый материал;
- 5 мягкие, регулируемые лямки S-образной формы.

Максимальный вес собранного рюкзака, кг

● вес пустого рюкзака ● вес учебников



Максимальный вес рюкзака должен быть в 10 раз меньше веса ребенка.

# Мешок для сменной обуви должен быть ПЛОТНЫМ



# ПЕНАЛ

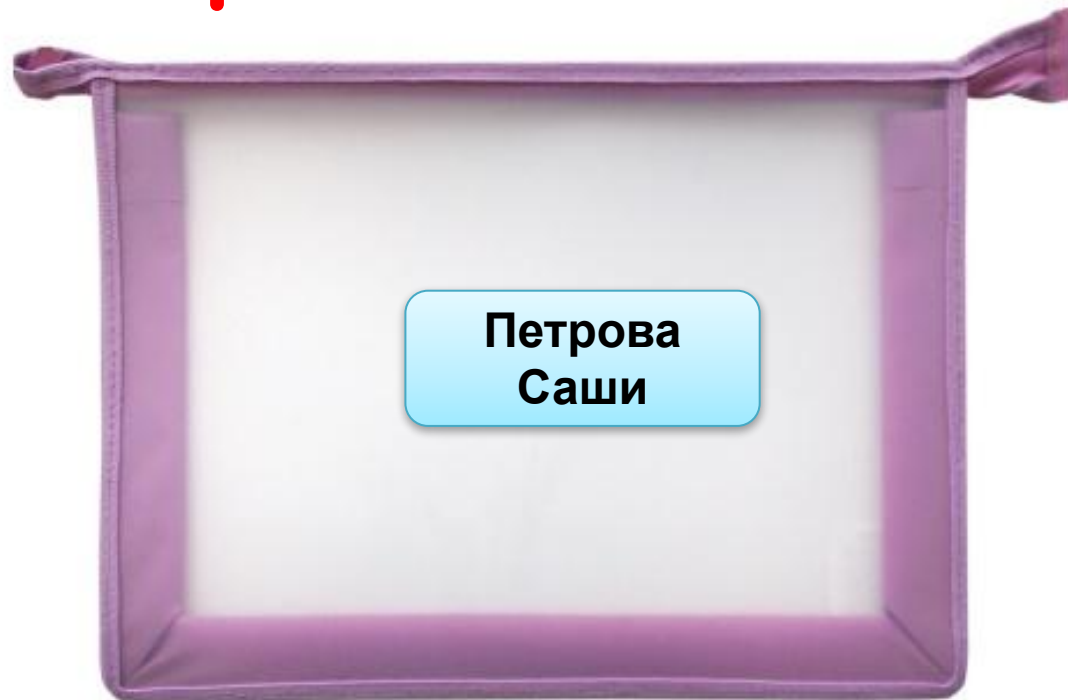


# В ПЕНАЛ ПОЛОЖИТЬ

По 2 шт





# Папка для тетрадей



**Петрова  
Саши**

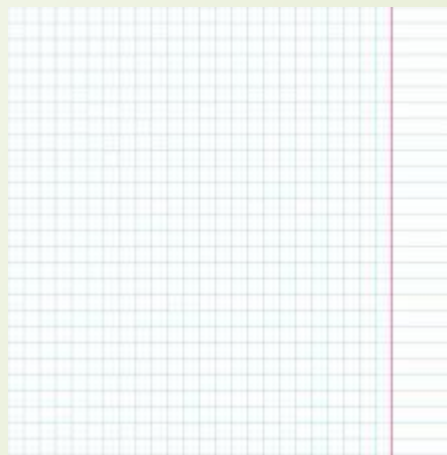
# Тетради для обучения в 1 классе

□ Тетради в узкую косую линию



# Тетради для обучения в 1 классе


- Тетрадь в клетку
- Тетради должны быть однотонными, чтобы не отвлекать детей от учебного процесса







# Обложки

- На тетради должны быть плотными
  - Обложки для учебников рекомендовано покупать после их получения.
- 

# Для уроков математики





# Для рисования





**Папка для  
ИЗО**

**Петрова Саши**



бумага  
для  
акварели  
или  
альбом

40

ЛИСТОВ

# Фартук с нарукавниками





**Петрова Саши**



**Петрова Саши**



КИСТИ:

белка или Пони

№ 9,5,3,1

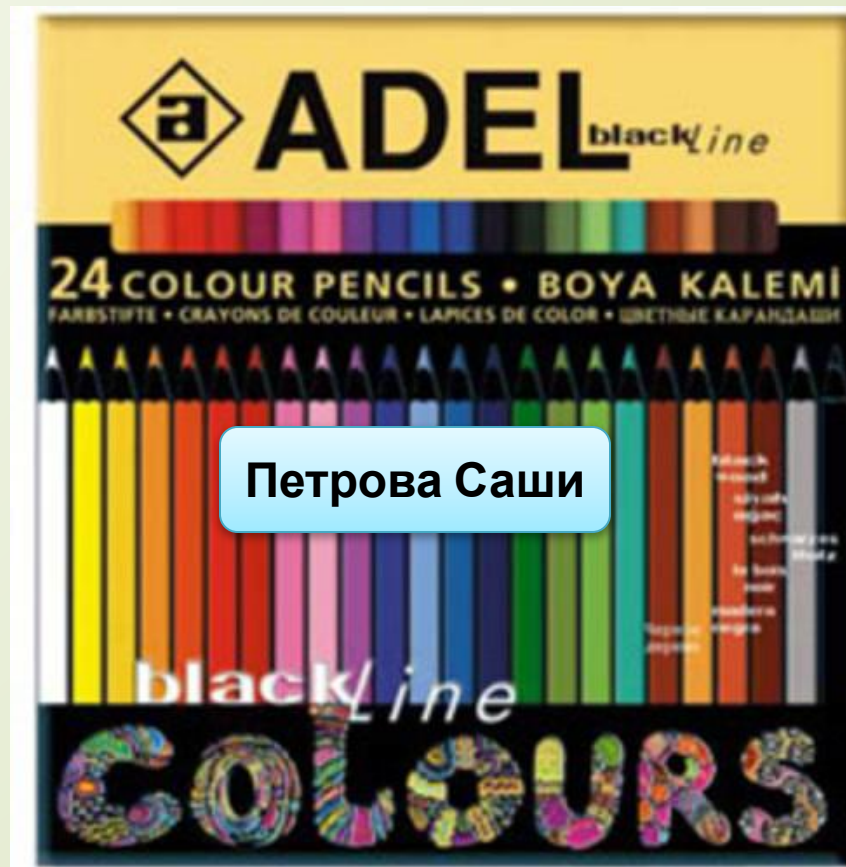
щетина

№ 10





# ЦВЕТНЫЕ карандаши



# краски



Гуашь  
12 ЦВЕТОВ



# к уроку физкультуры



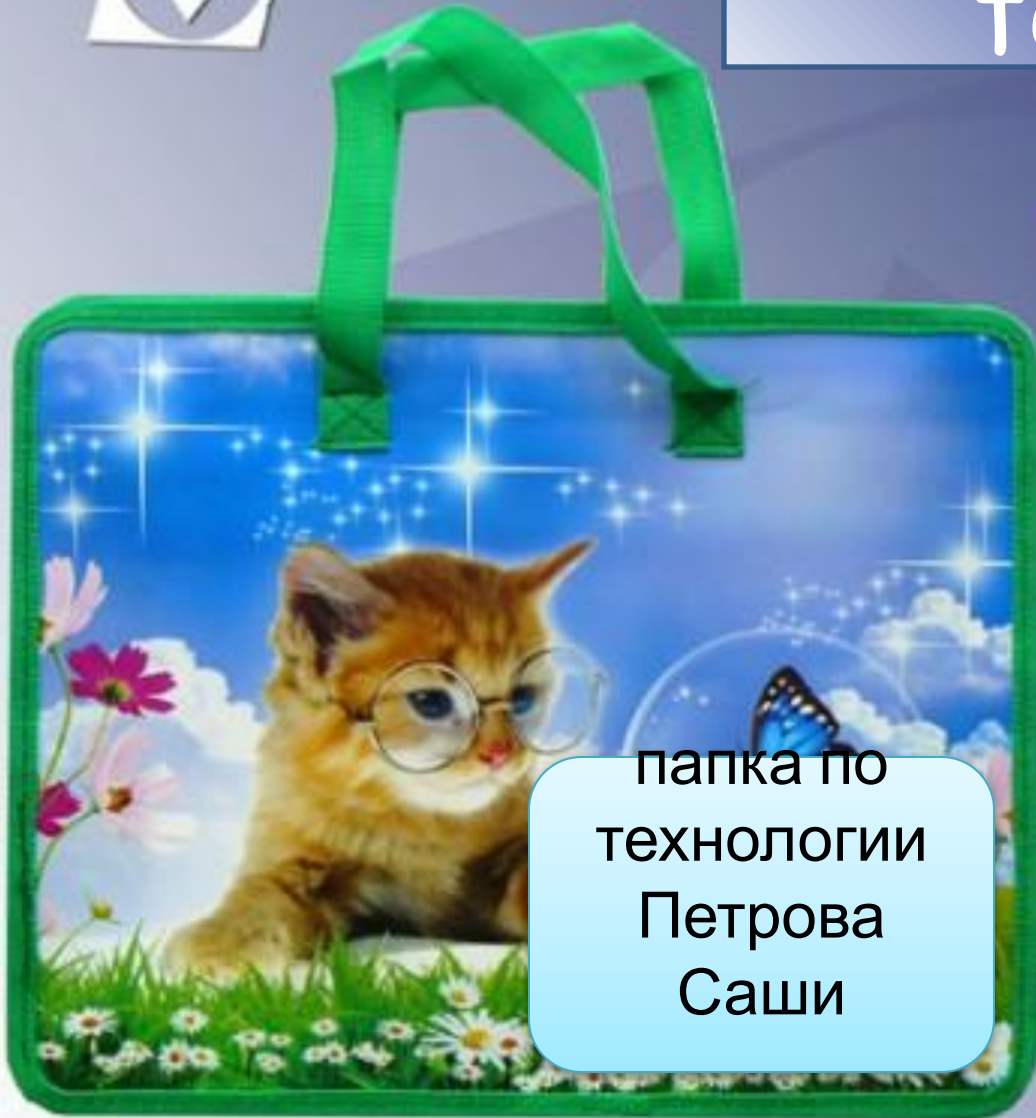


# к уроку

# ТЕХНОЛОГИИ



# ПАПКА ПО ТЕХНОЛОГИИ



папка по  
технологии  
Петрова  
Саши



# цветная бумага разрезать на отдельные листы



Петрова Саши



# ЦВЕТНОЙ КАРТОН





доска  
для лепки

Петрова  
Саши



# Клей

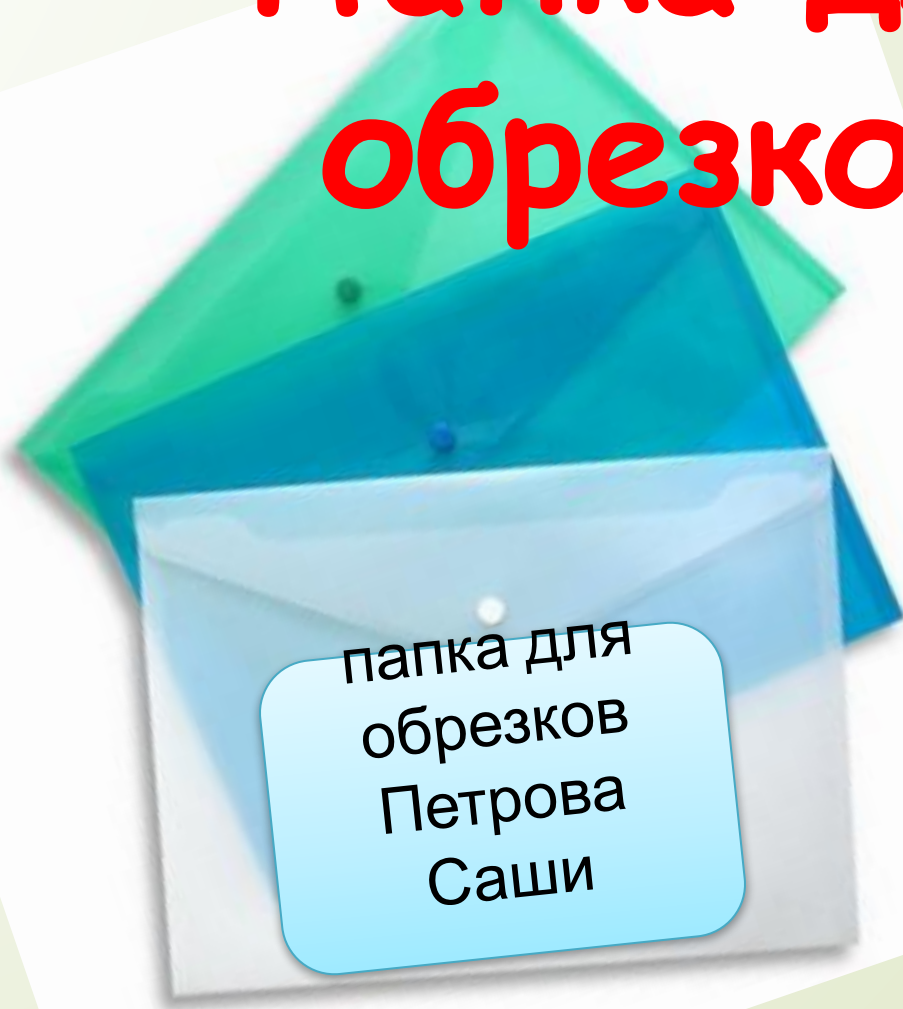


# НОЖНИЦЫ с закруглёнными концами с распоркой



Ножницы  
для левшей

# Папка для обрезков



папка для  
обрезков  
Петрова  
Саши

Всё

ПОДПИСАТЬ!

