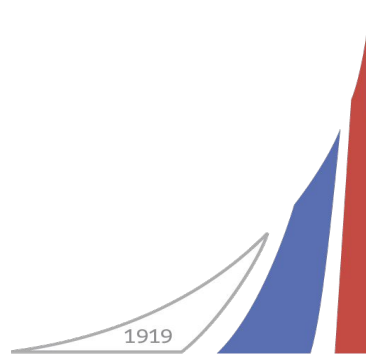


Les tailles d'entreprises

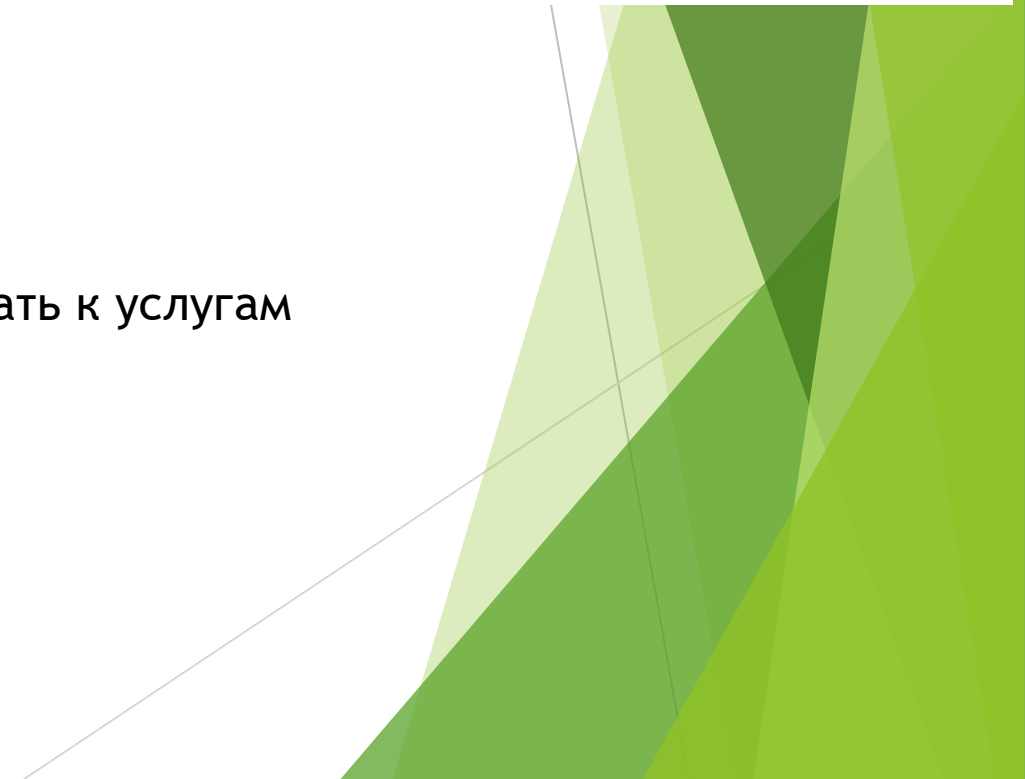
Présentation préparée par
Balyko Margarita
groupe FEF 18-8



ФИНАНСОВЫЙ
УНИВЕРСИТЕТ
ПРИ ПРАВИТЕЛЬСТВЕ РОССИЙСКОЙ ФЕДЕРАЦИИ

Vocabulaire

- 1) une allocation chômage - пособие по безработице
- 2) les cotisations - отчисления, взносы
- 3) un exploitant agricole non salarié - самозанятый фермер
- 4) l'hébergement - размещение, предоставление жилья
- 5) les avantages / les inconvénients - преимущества / недостатки
- 6) un grand-livre - бухгалтерская книга
- 7) produire des comptes annuels - составлять годовые отчеты
- 8) un expert-comptable - аудитор / recourir aux services - прибегать к услугам
- 9) les frais - траты
- 10) un bilan total - сумма активов предприятия
- 11) sur une base forfaitaire - по фиксированной ставке



Les micro-entreprises

Le principe: «pas de chiffre d'affaires, pas de cotisations »

Cette activité peut être exercée parallèlement à d'autres statuts ou activités


Le chiffre d'affaire ne doit pas excéder 176 200 euros sur une année civile (une activité commerciale, de restauration ou d'hébergement).

Si le micro-entrepreneur réalise des bénéfices non commerciaux (BNC) (*c'est le cas des professionnels libéraux - experts comptables, notaires indépendants, agents commerciaux etc.*) ou des bénéfices industriels commerciaux (BIC), la limite du chiffre d'affaire est de 72 500 euros

Ce statut n'est pas ouvert aux certaines activités libérales (*c'est le cas des médecins et des avocats*)



Inconvénients du régime micro-entrepreneur



Les frais professionnels et les achats payés pour la réalisation du chiffre d'affaires (primes d'assurances, frais de déplacement, etc.) sont déductibles (*вычитаются из*) du résultat de l'entreprise, mais de façon forfaitaire. Ils ne sont pas pris en compte pour leur valeur réelle.

Il est impossible d'amortir fiscalement les investissements réalisés



le micro-entrepreneur doit payer des impôts et des cotisations sociales s'il encaisse des bénéfices même si son activité est en réalité déficitaire



Petites et Moyennes entreprises (PME)

Une PME (une petite moyenne entreprise) une entreprise qui a moins de 249 salariés et réalise un chiffre d'affaires annuel inférieur à 50 millions d'euros ou un bilan total ne dépassant pas 43 millions d'euros

Petite entreprise:
entre 10 et 49 salariés

Moyenne entreprise :
de 50 à 249 salariés

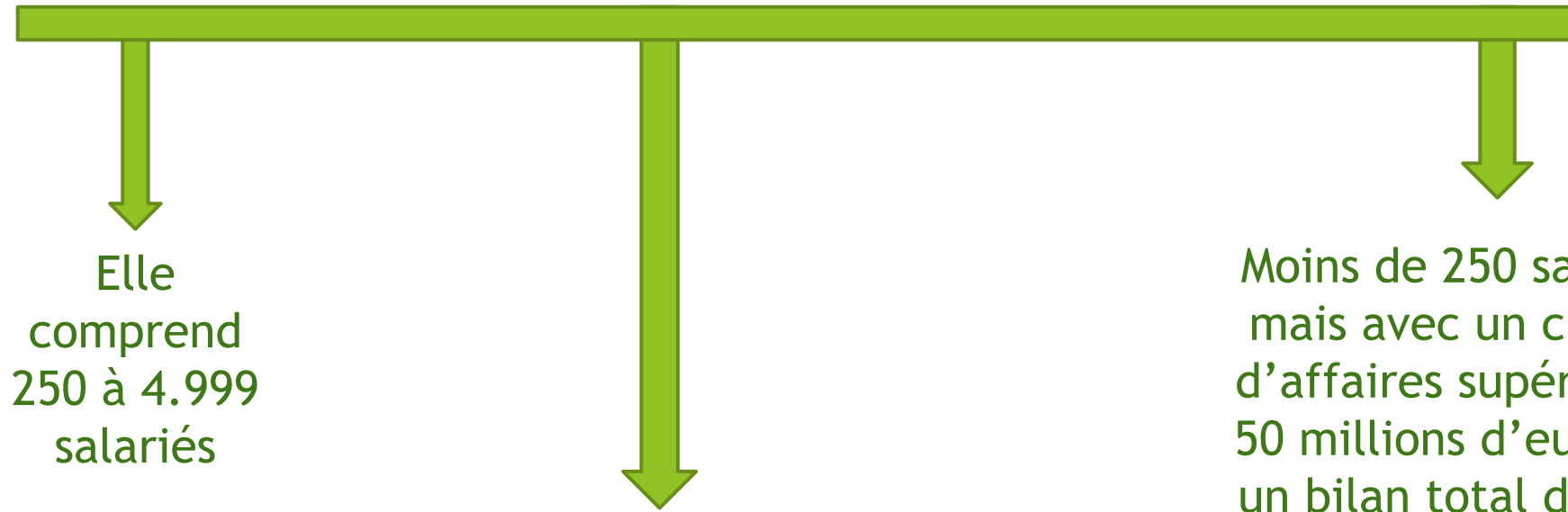
3.8 millions de salariés en France

En 2017, par exemple, 99% entreprises françaises étaient des PME, dont 94% étaient des microentreprises



	Micro-entreprises (MIC)	Entreprises de Taille Intermédiaire (ETI) & Petites et Moyennes Entreprises (PME)	Grandes entreprises (GE)
Nombre de salariés	- de 10	De 10 à 4 999	+ de 5 000
Proportion en France	96,18 %	3,81 %	0,09 %
Part des salariés	18 %	53 %	29 %
Part du chiffre d'affaires global en France	14 %	52 %	35 %
Part de la valeur ajoutée des entreprises en France	20 %	49 %	31 %

Entreprises de taille intermédiaires (ETI)



Elle
comprend
250 à 4.999
salariés

- Son chiffre d'affaires ne dépasse pas 1.5 milliards d'euros
- le total de son bilan est inférieur à 2 milliards d'euros

Moins de 250 salariés
mais avec un chiffre
d'affaires supérieur à
50 millions d'euros et
un bilan total de plus
de 43 millions

Les ETI, des atouts stratégiques pour la France



78 %

des sites de production
des ETI sont en régions
- 2016 -



1/4

des dépenses de recherche
(R&D, brevets, innovation, etc.)
- 2014 -



3 216 000

salariés dans les ETI
en France
- 2015 -

Les grandes Entreprises

Au moins 5000 salariés;
réalise plus de 1,5
milliards d'euros de chiffre
d'affaires et plus de 2
milliards d'euros de total
de bilan

Tout employeur salariant au moins 20
individus est tenu d'employer à plein
temps ou à temps partiel des travailleurs
handicapés dans une proportion de 6 %
de l'effectif total de l'entreprise.



Vrai ou faux

1) L'activité de micro-entrepreneur ne peut être pas exercée parallèlement à d'autres statuts ou activités

faux

2) Le micro-entrepreneur ne doit pas réaliser un chiffre d'affaire excédant 176 200 euros sur une année civiles s'il exerce une activité commerciale, de restauration ou d'hébergement

vrai

3) Au total, les PME, hors microentreprises, emploient 1.8 milliards de salariés en France.

faux

4) L'environnement de travail dans les entreprises de taille intermédiaires est favorable à la créativité ainsi qu'à l'innovation.

vrai

5) Une grande entreprise est une société qui emploie au moins 5000 salariés ; et qui réalise plus de 1,5 milliards d'euros de chiffre d'affaires et plus de 2 milliards d'euros de total de bilan.

vrai