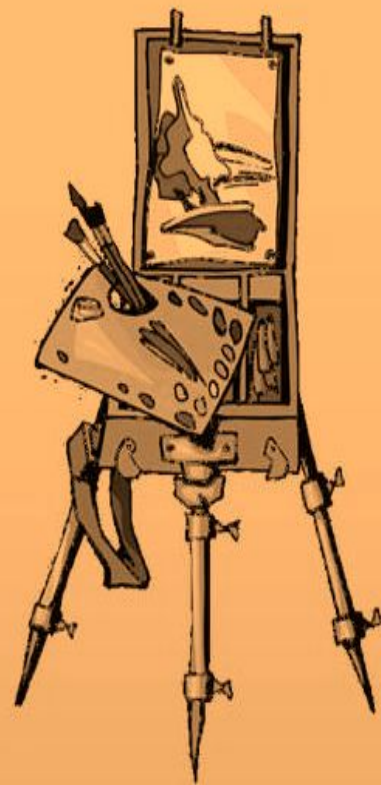


**Игра  
«Угадай жанр  
картин»**

# Жанры живописи:

- Натюрморт
- Пейзаж
- Портрет





1



2



3



4



5



6



7



8




**9**



**10**



**11**



**12**



**13**



**14**



**15**




**16**



# Пейзаж

1, 3, 7, 11, 15





# Натюрморт

2, 6, 10, 12, 13






# Портрет

4, 5, 8, 9, 14, 16



# Что такое





Портрет - это  
изображение

че  
лю



При описании **ПОРТРЕТА**  
важно раскрыть две стороны:



**НЕ ТОЛЬКО ВНЕШНЕЕ  
СХОДСТВО, НО И  
НАСТРОЕНИЕ.**

# О ЧЁМ МОЖЕТ РАССКАЗАТЬ ПОРТРЕТ



ОБ ЭПОХЕ,  
В КОТОРОЙ ЖИВУТ  
ЛЮДИ

**О ЧЁМ МОЖЕТ РАССКАЗАТЬ**



**О ПОЛОЖЕНИИ ЧЕЛОВЕКА В  
ОБЩЕСТВЕ**

**О ЧЁМ МОЖЕТ РАССКАЗАТЬ ПОРТРЕТ**



**О ПРОФЕССИИ  
ЧЕЛОВЕКА**

**О ЧЁМ МОЖЕТ РАССКАЗАТЬ ПОРТРЕТ**



**О ВОЗРАСТЕ  
ЧЕЛОВЕКА**

**О ЧЁМ МОЖЕТ РАССКАЗАТЬ ПОРТРЕТ**



**О НАСТРОЕНИИ  
ЧЕЛОВЕКА**

**О ЧЁМ МОЖЕТ РАССКАЗАТЬ ПОРТРЕТ**



**О НАСТРОЕНИИ  
ЧЕЛОВЕКА**



# ИГРА ЭМОЦИИ



радость



грусть



злость



удивление



страх



спокойствие

# ИНДИВИДУАЛЬНЫЙ ПОРТРЕТ

Г.В. Сорока «Портрет А.П. Милюковой»



# ГРУППОВОЙ ПОРТРЕТ

## Хальс старший "Портрет роты"



**ПОГРУДНЫЙ ПОРТРЕТ  
А. Иванов «Н.В. Гоголь»**



# ПОЯСНОЙ ПОРТРЕТ

О. Кипренский

« Портрет А.С. Пушкина »



# В ПОЛНЫЙ РОСТ

В.М. Васнецов «Иван Грозный»



# **ОТГАДАЙТЕ ЗАГАДКУ**

**Есть в комнате портрет, во  
всем на вас похожий.**

**Засмейтесь - и в ответ он  
засмеется тоже.**

**Я увидел свой портрет,  
отошел - портрета нет...**

**АВТОПОРТРЕТ  
К.П. Брюллова**





А как можно изобразить  
человека?



можно рассказать о  
**КРАСКАМИ,  
КАРАНДАШАМ  
И**



**СЛОВАМ  
И**

# ЖИВОПИСНЫЙ ЛИТЕРАТУРНЫЙ

красками

- написан -

словами


- ВНЕШНИЙ ОБЛИК
- КОСТЮМ
- ВЫРАЖЕНИЕ ЛИЦА,
- ПОЗЫ, ЖЕСТЫ,
- ПРОФЕССИЮ,
- ХАРАКТЕР,
- НАСТРОЕНИЕ

*Описание*

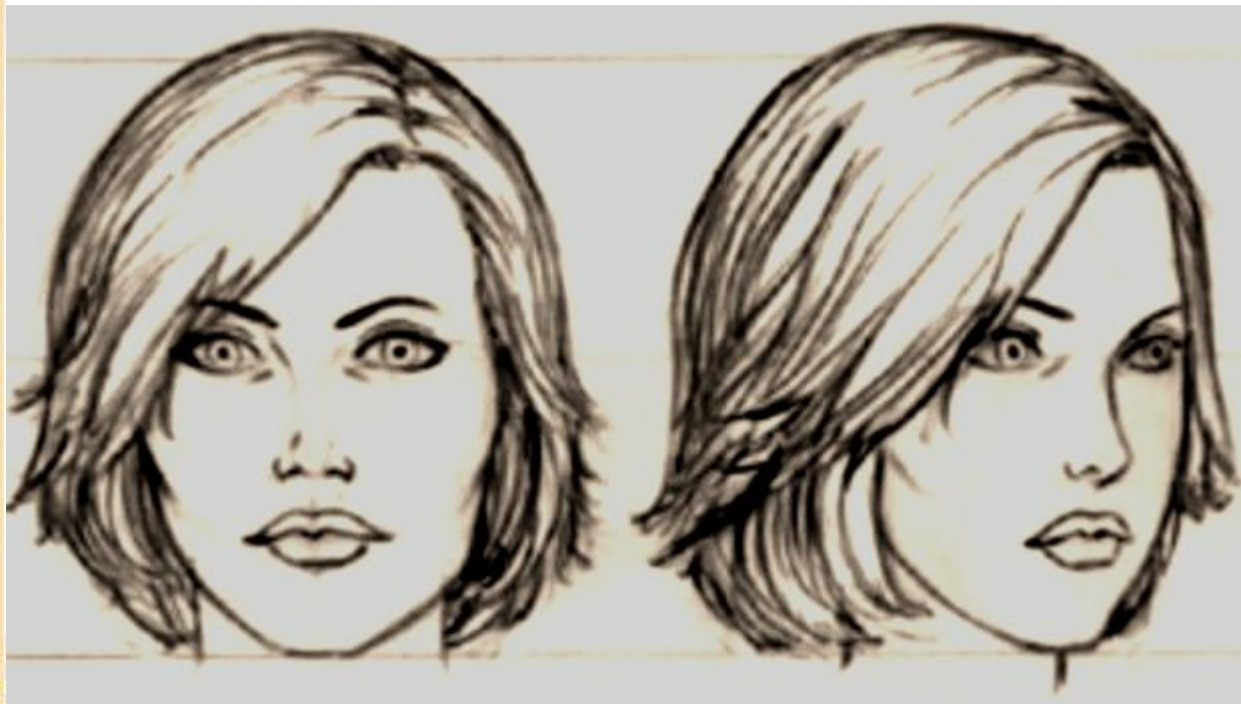
- ВНЕШНЕГО ВИДА
- КОСТЮМА
- МАНЕРЫ  
ПОВЕДЕНИЯ
- РЕЧИ
- ЖИЛИЩА



# ПОРТРЕТ В РАЗНЫХ РАКУРСАХ



**ЧАЩЕ ПИШУТ ПОРТРЕТ**




**В АНФАС И ПОЛУПРОФИЛЬ**

**ЧАЩЕ ПИШУТ ПОРТРЕТ**



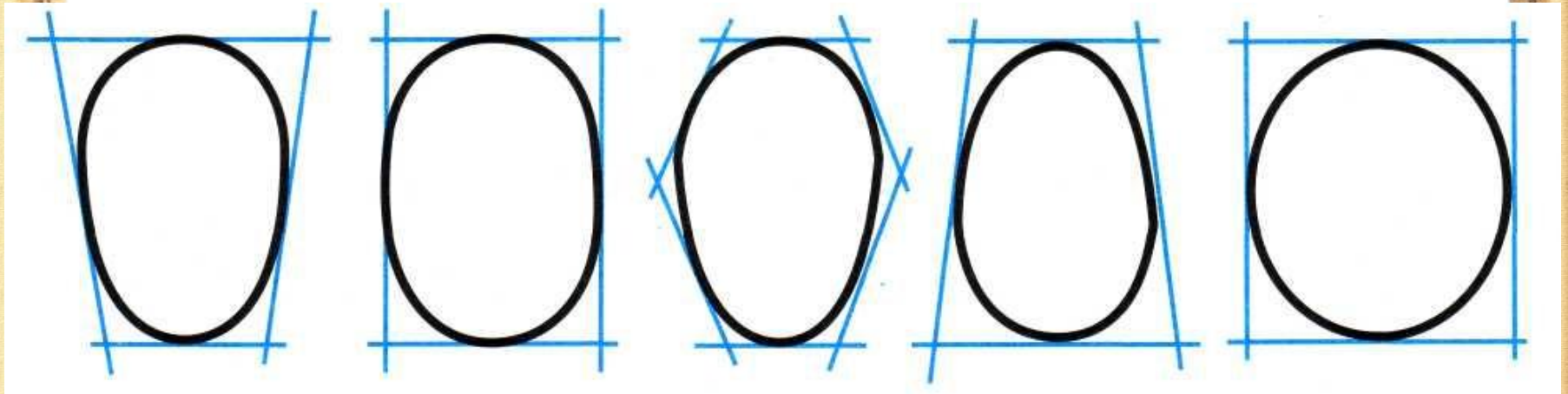
**В АНФАС И ПОЛУПРОФИЛЬ**

# РЕЖЕ ПИШУТ ПОРТРЕТ В ПРОФИЛЬ




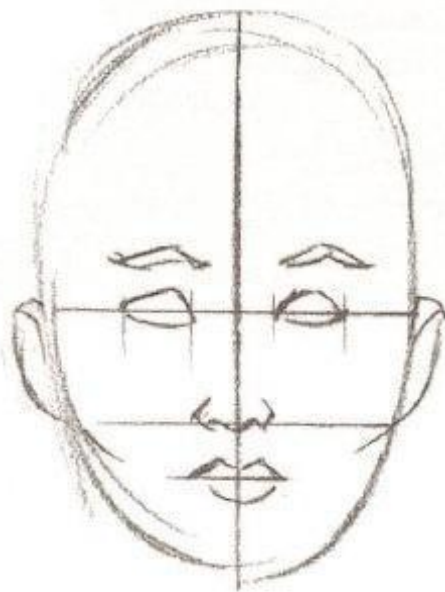
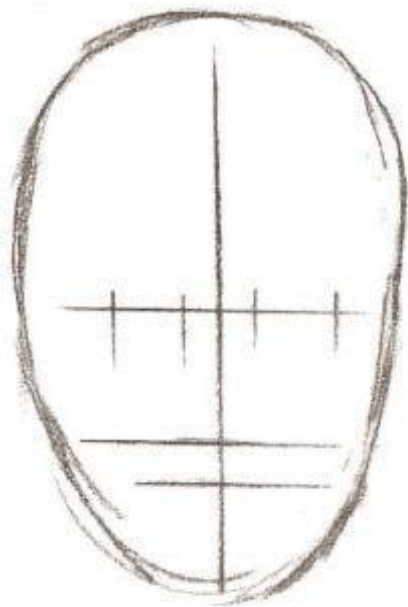
# ПОЭТАПНОЕ РИСОВАНИЕ ПОРТРЕТА

Форма головы бывает разных  
ТИПОВ



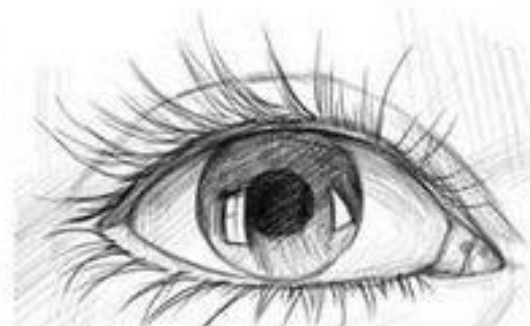

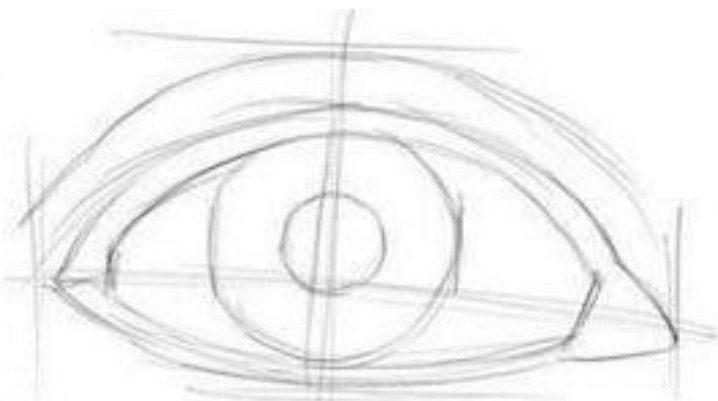


# Разделяем овал линиями.



Прорисовываем части лица.

Рисуем глаза

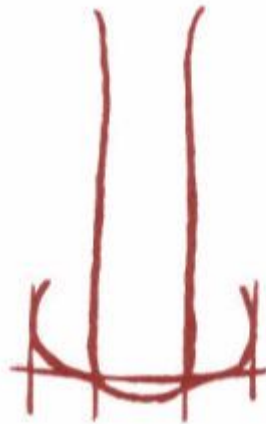


# Прорисовываем части лица. Не забудьте про брови



**Прорисовываем части лица.**

**Рисуем нос**



# Прорисовываем части лица.

## Рисуем губы

1



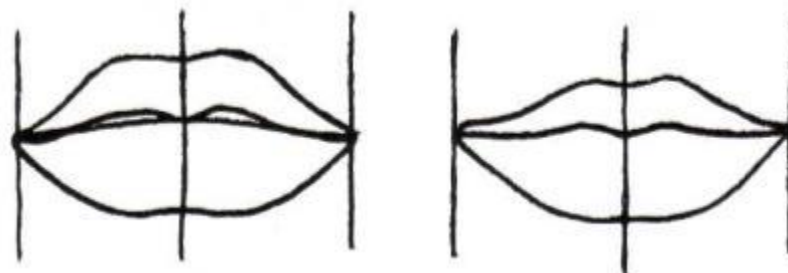
2



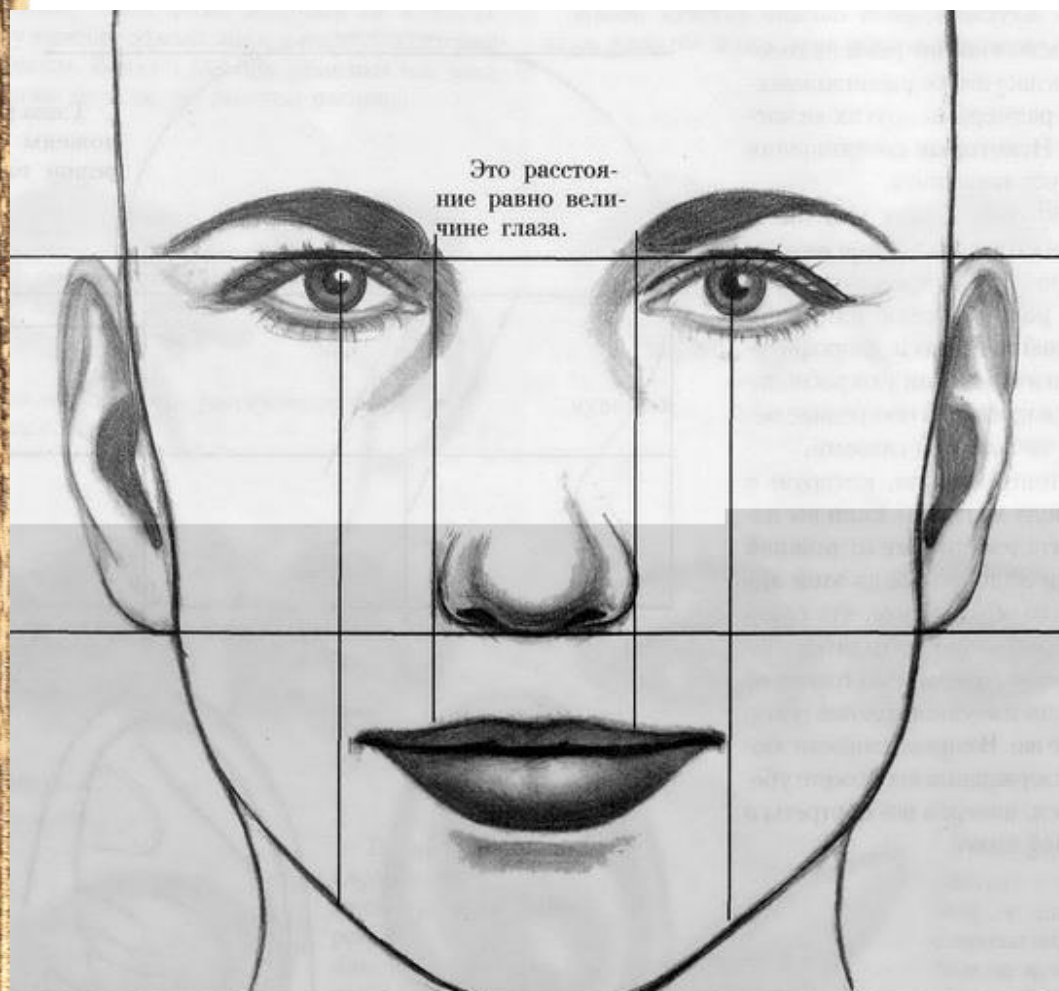
3



4




# Прорисовываем части лица. Рисуем уши там, где им надлежит быть



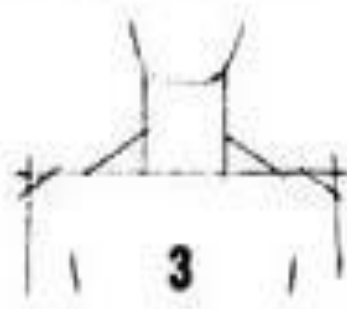
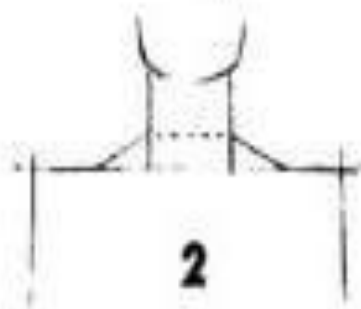
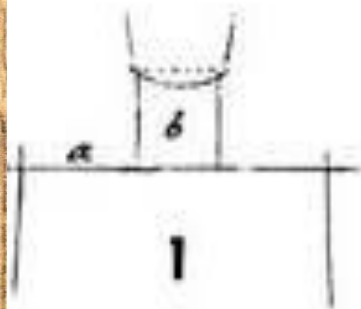
# Прорисовываем волосы. Рисуем причёску



# Прорисовываем части тела. Рисуем шею и плечи




## УПРОЩЕННЫЙ РИСУНОК ПЛЕЧ





# РИСОВАНИЕ В ЦВЕТЕ



# Ответьте на вопросы:

1. Что такое портрет?
2. Какие бывают портреты?
3. Какие две составляющие есть у портрета, которые надо учитывать при рассмотрении и описании?
4. Что мы можем узнать нового при рассматривании живописного портрета?
5. Как называется художник, пишущий портреты ?

# КАК ПРОШЁЛ УРОК

- 1.-Если у вас все получалось, не возникало никаких затруднений, было интересно, нажмите на пульте **А.**
2. -Если вам было сложно воспринимать информацию, что-то не получалось, нажмите на пульте **В.**

**СПАСИБО  
ЗА УРОК!**

