

Обоснование темы проекта  
Нестеренко Милена 7А



# Цель работы

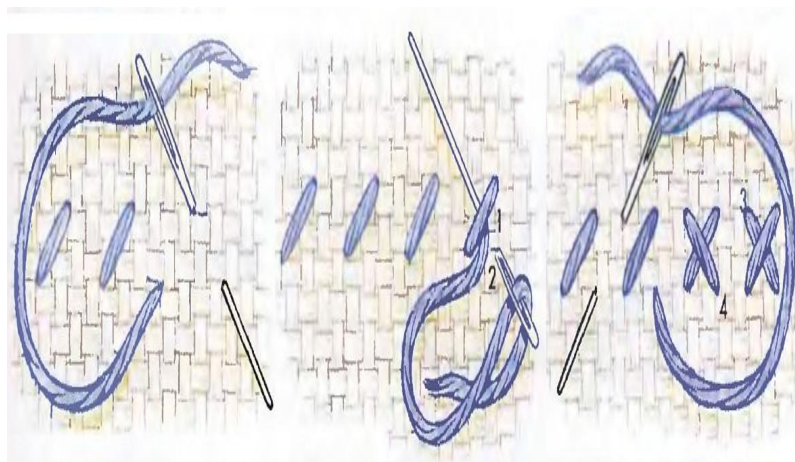
Научиться вышивать крестиком

# Обоснование выбора



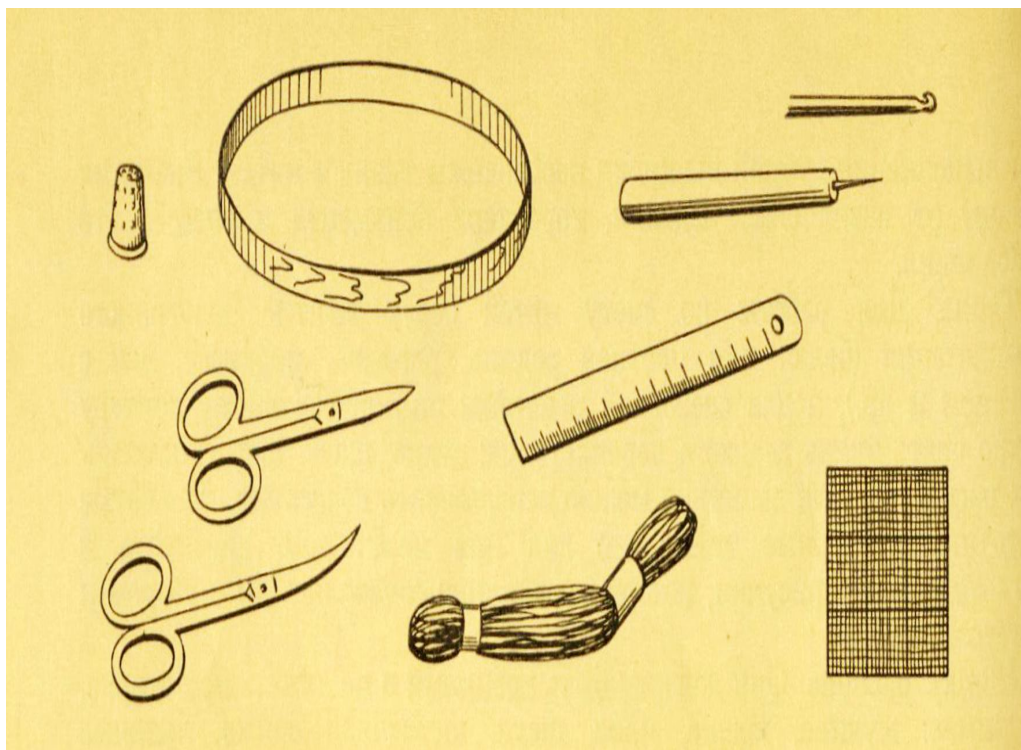
Я выбрала творческий проект по теме Вышивка крестиком, так как мне нравится вышивать. Это очень интересное и увлекательное занятие. Получившуюся работу я хочу повесить на стену

# Вышивка крестиком



- Вышивка крестом — это способ вышивания рисунка на канве с использованием иглы и цветных ниток (мулине) или других нитей для вышивания с помощью техники «крестик». Вышивка крестом относится к счётным видам рукоделия. Основной элемент – шов «крестик», который состоит из двух пересекающихся косых стежков. Видов креста достаточно много, в вышивке крестом обычно используются техника в полный крест или полукрест.


# Что нужно для вышивания крестиком



для вышивания нужно

- иглы
- игольницу или подушечку для иголок
- пяльцы или станок
- нитки
- наперсток
- ножницы (большие, маленькие и средние)
- линейку

# Затраты



- Набор ниток муляне – 150 рублей
- Конва – 200 рублей
- Пяльце- 240 рублей
- Игла -86 рублей
- Ножницы-97 рублей
- Итог-773 рубля

После того как сделаешь изделие, его надо поставить в рамочку и повесить на стену.



Спасибо за внимание

