

Министерство образования и науки Российской Федерации
Администрация города Иркутска
муниципальное бюджетное общеобразовательное учреждение города
Иркутска средняя общеобразовательная школа № 76
имени Гвардейской Иркутско-Пинской дивизии

ТЕМА:
БУЛЛИНГ В ШКОЛЬНОЙ СРЕДЕ




Выполнила:
Романова Татьяна Александровна,
Ученица 9а класса
Куратор проекта:
Стороженко Ангелина Николаевна,
Педагог-психолог

2022 год



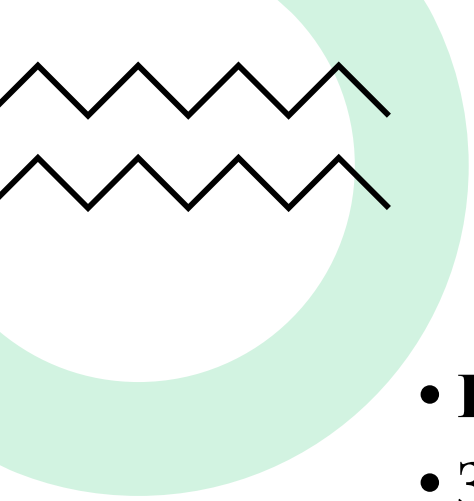
Актуальность

- Тема проекта выбрана не случайно, ведь такая проблема, как травля среди подростков одна из самых распространенных проблем в школьное время. Жестокость детей принимает различные формы, самая распространенная из которых — буллинг.



https://mel.fm/vospitaniye/psikhologiya/1854902-stop_bullyin

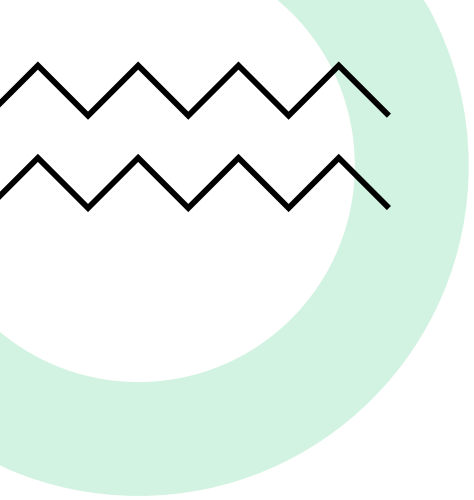




Введение

- **Цель:** создание буклета
- **Задачи:**
 1. Изучить информацию о буллинге в школьной среде
 2. Отобрать информацию для буклета
 3. Изучить программу Microsoft Publisher
 4. Создать буклет в программе Microsoft Publisher
- **Проектный продукт:** буклет
- **Практическая значимость продукта:** буклет создан для обучающихся в школе, чтобы они ознакомились с информацией о буллинге, и смогли помочь себе самостоятельно
- **Тип проекта:** информационный







Этапы и примерные сроки работы над проектом



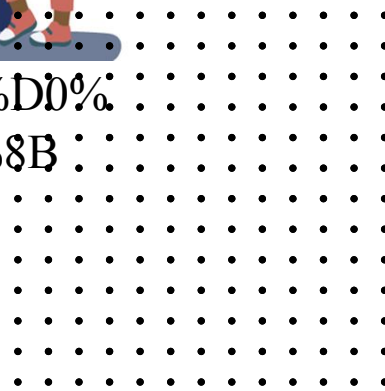
- Сентябрь-Октябрь: выбор темы и куратора проекта
- Ноябрь-Декабрь: поиск и отбор необходимой информации
- Декабрь-Январь: написание и оформление письменной части
- Февраль-Март: работа над практической частью
- Апрель: подготовка презентации и защитной речи
- Апрель: защита проекта



Основная часть. Теоретическая часть



<http://vpschool2.ru/%D1%88%D0%BA%D0%BE%D0%BB%D1%8C%D0%BD%D1%8B>



Разнообразие форм прямого буллинга

- Вербальный буллинг
- Обидные жесты или действия
- Запугивание
- Изоляция
- Вымогательство
- Кибербуллинг
- Повреждения и иные действия с имуществом




<https://институтвоспитания.рф/press-center/statii/bullying-sovety-ot-instituta-vo-spitaniya/>




Практическая часть




1. Процесс обработки информации



2. Распределение информации




3. Изучение программы Microsoft Publisher




Практическая часть




4. Подбор
иллюстраций для
буклета





5. Процесс создания
буклета



6. Распечатка
готового буклета





Заключение

- Все поставленные мною задачи были решены. Цель, создание буклета “Как бороться с буллингом”, была достигнута.

