

Макрос «DragAndDrop»

для работы с графическими объектами в режиме демонстрации


Оптимизированная версия позволяет работать:

- в PowerPoint 2003, 2007, 2010, 2013
- как в 32-х, так и в 64-х разрядных версиях,
- а также со сгруппированными объектами.

Краткое пояснение клавиш:

- **Перемещение** — Клик – сдвиг – Клик.
- **Уменьшить на –50%** — Shift + Клик.
- **Увеличить на +50%** — Shift + CapsLock + Клик.
- **Повернуть на 45°** — Shift + Tab + Клик.
- **Вставить текст (выражение)** — Windows + Клик.
- **Вычислить выражение** — Alt + Клик.
- **Вставить гиперссылку** — Shift + Windows + Клик.
- **Фиксировать начальное (конечное) положение** — Shift + Alt + Клик.
- **Удалить фиксацию** — Tab + Клик.

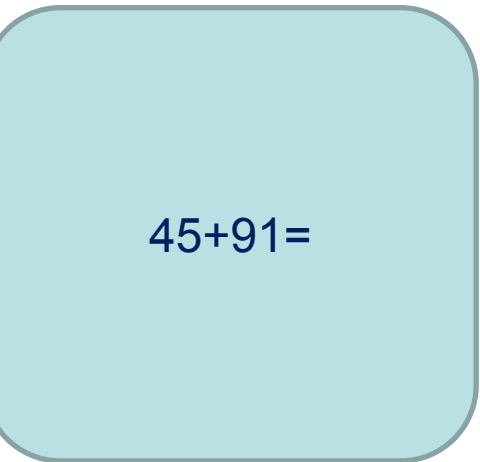
**Информация дана для справки, для создания
упражнений данный слайд удалите!
Ссылку на авторов оставьте!**



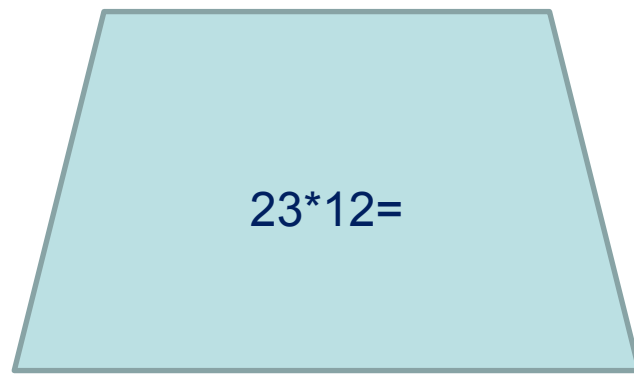
$$-14+28= 14$$

-14

Реши примеры:

 $45+91=$

 $65-91=$

 $23*12=$

