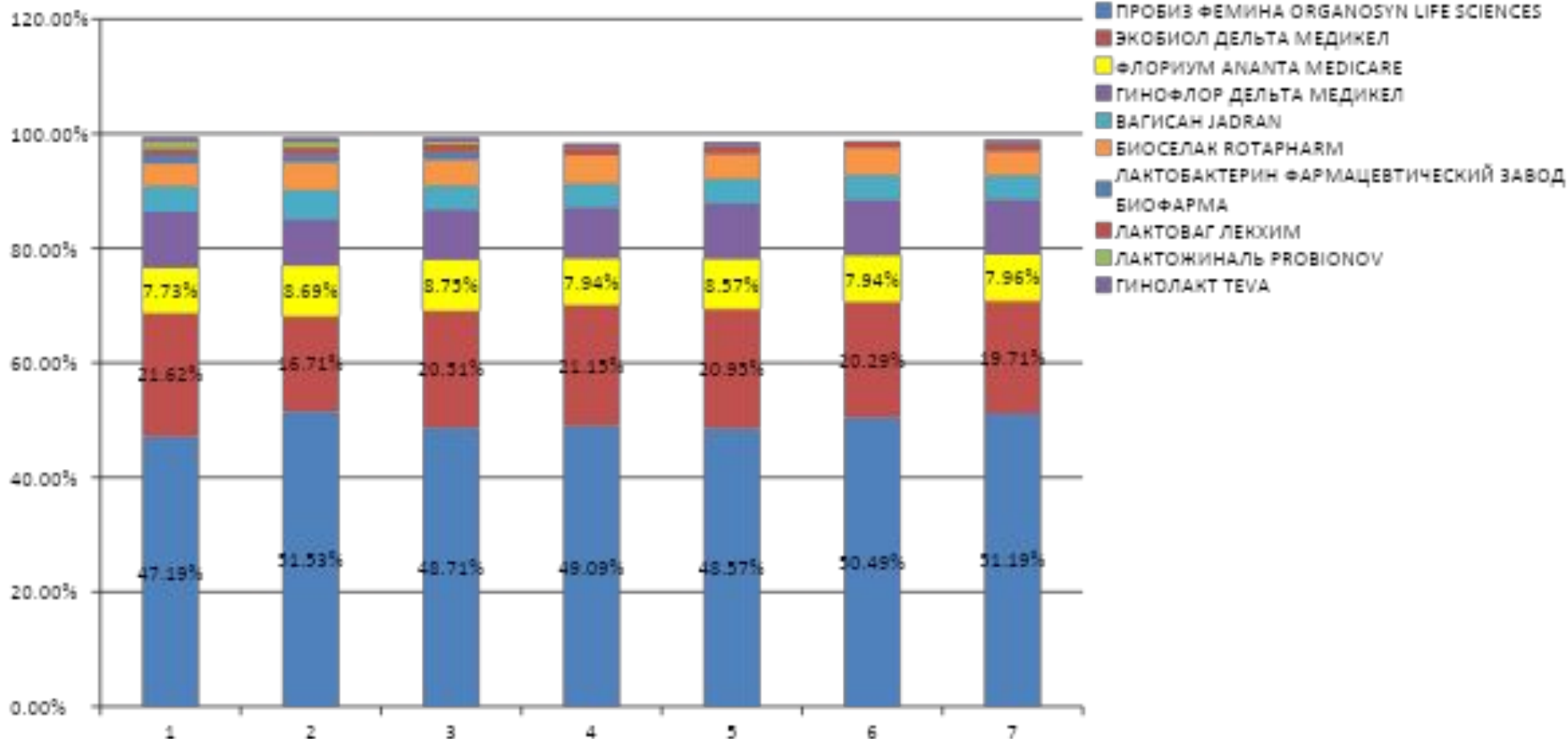


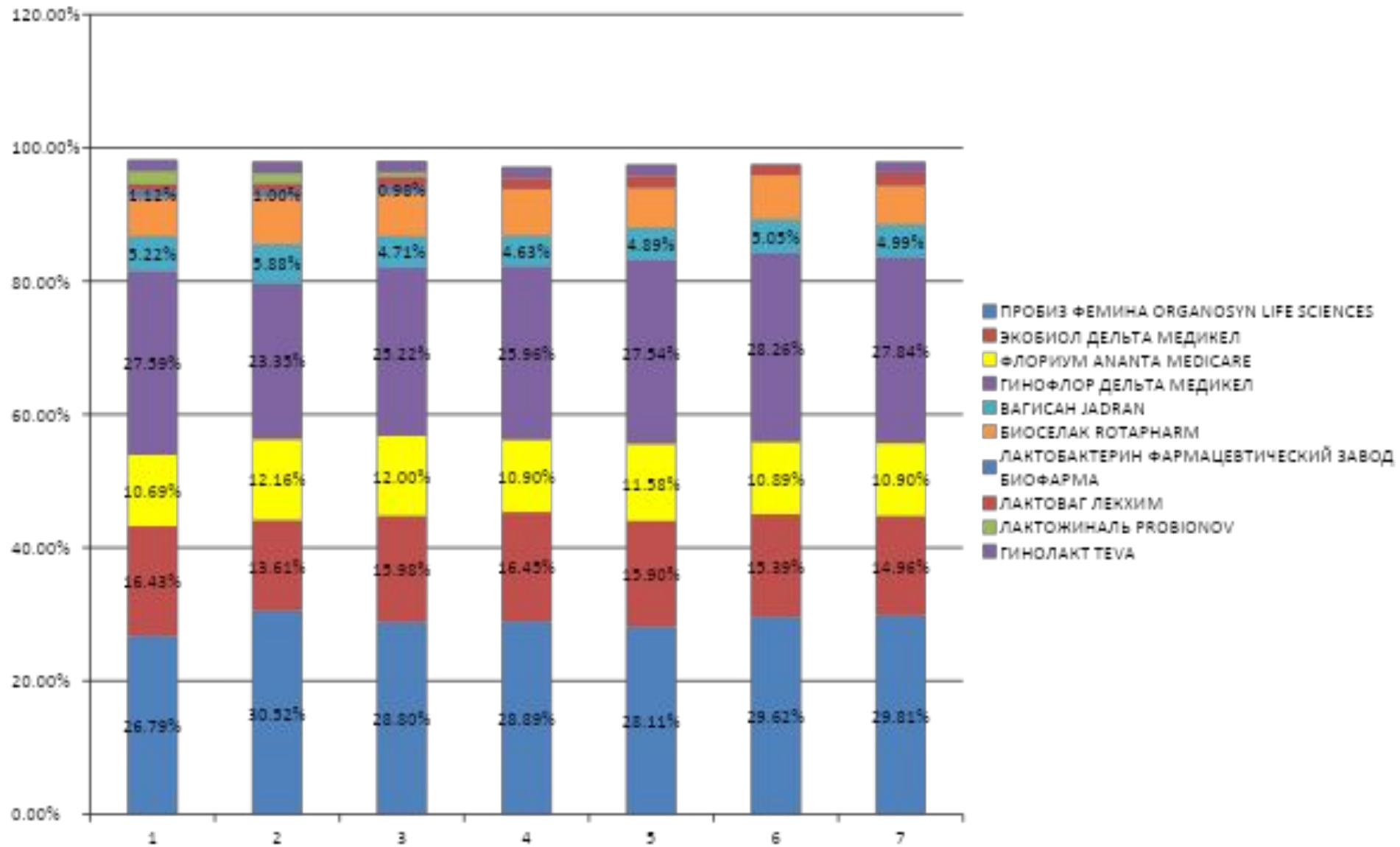
Рынок пробиотиков падает в среднем -25 % в упаковках и -22% в деньгах

2017	2017	2017	2017	2017	2017	2017	
1_Январь	2_Февраль	3_Март	4_Апрель	5_Май	6_Июнь	7_Июль	
62695,949	50524,573	50394,695	45367,281	43842,007	45330,617	47085,295	-25%
2017	2017	2017	2017	2017	2017	2017	
1_Январь	2_Февраль	3_Март	4_Апрель	5_Май	6_Июнь	7_Июль	
10689,437	8714,3282	8863,5333	7984,508	7875,3123	8000,7144	8384,3988	-22%

Динамика доли Флориума в упаковках.



Динамика доли Флориума в деньгах.



План на 4 квартал по Флориуму

15500 упаковок

1. С учетом падения рынка -25% был оптимизирован план по Флориуму до 15500 упаковок
2. При условии достижения этой цифры мы сможем занять долю 20% на рынке пробиотиков

Что планируем

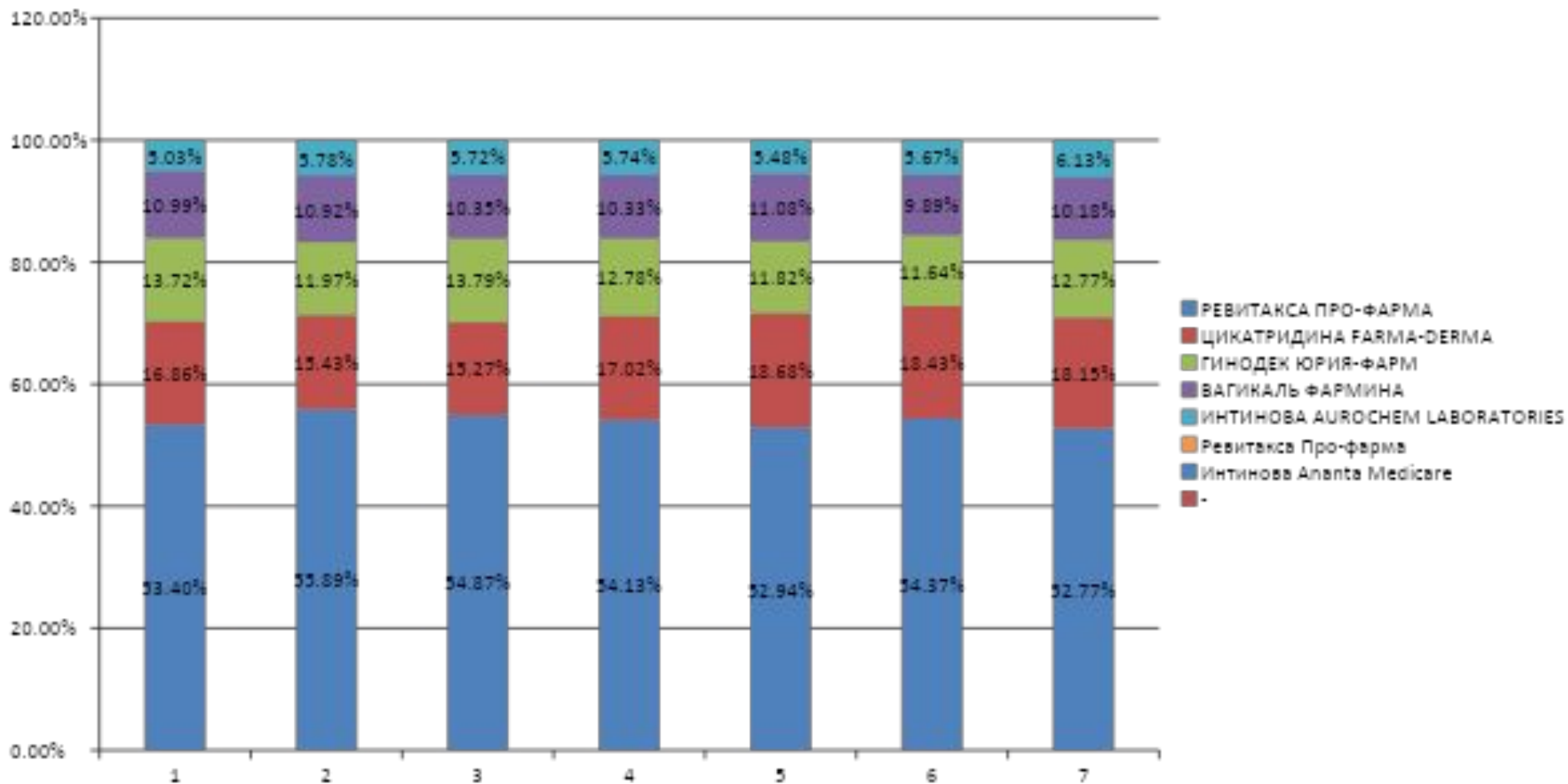
- Участие в конференции г. Одесса
- Делегирование 2 профессоров в Вену
- Публикация новой работы по Флориуму, 2017 новости медицины
- Участие в региональных конференциях
- Новый лифлет по Флориуму
- Завершение проекта «рН метрия» г. Киев
- Участие в ПАЦ

Интинова, рынок в упаковках -12%, в деньгах -5%

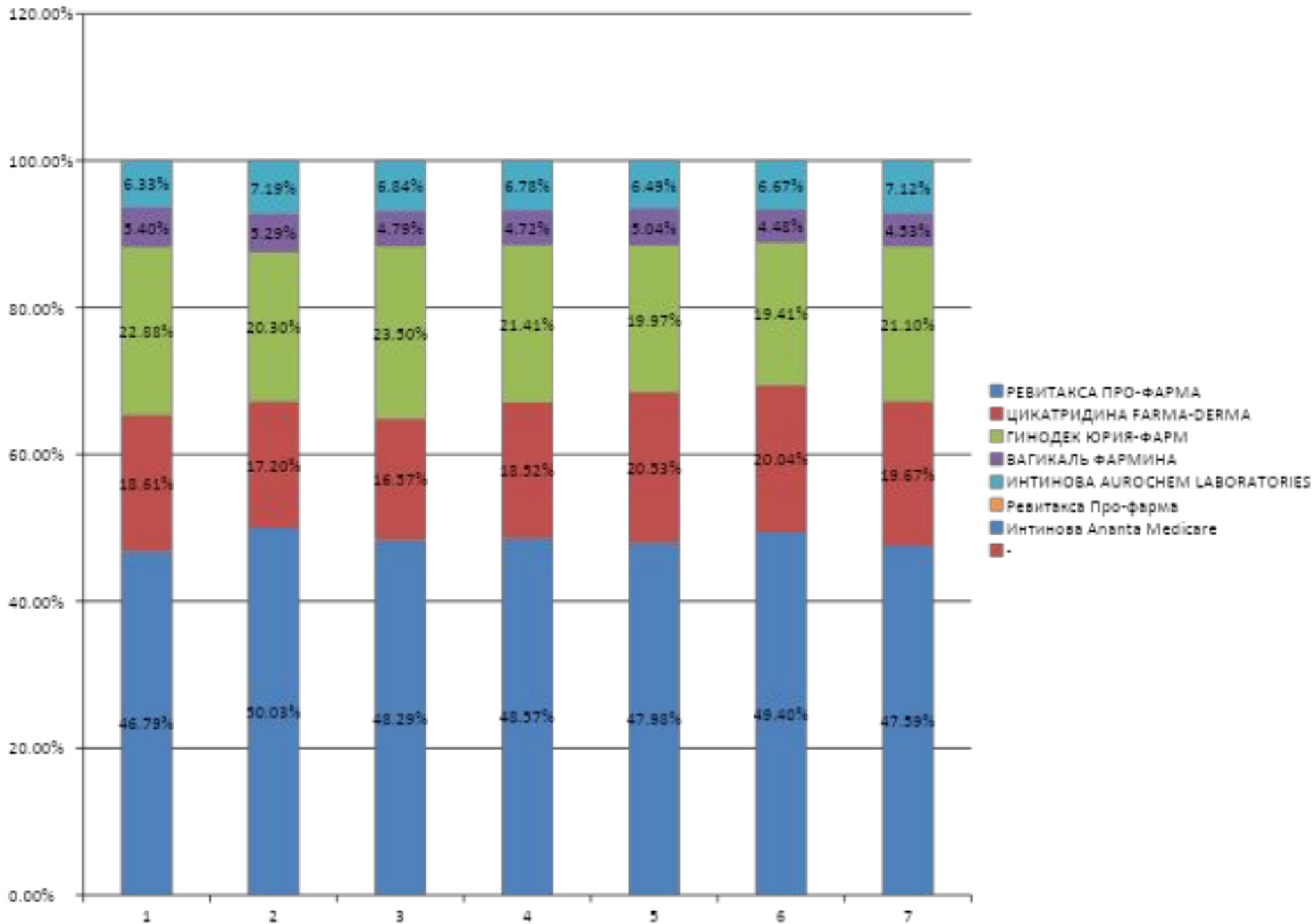
2017	2017	2017	2017	2017	2017	2017	
1_Январь	2_Февраль	3_Март	4_Апрель	5_Май	6_Июнь	7_Июль	
31248,779	29897,761	29822,459	27184,655	26551,404	25835,377	27551,983	-12%

2017	2017	2017	2017	2017	2017	2017	
1_Январь	2_Февраль	3_Март	4_Апрель	5_Май	6_Июнь	7_Июль	
5209,333	5072,6172	5270,3578	4821,653	4691,6381	4595,6589	4964,3431	-5%

Динамика доли в упаковках



Динамика доли в упаковках в деньгах



План на 4 квартал по Ининова

6000 упаковок

1. С учетом падения рынка – 12% был оптимизирован план по Интинове до 6000

Что планируем

- Участие в конференции г. Одесса
- Исследование, у женщин в постменопаузе. Закончено.
- Публикация новой работы по Интинова, 2017 новости медицины. Подготовка репринта.
- Участие в региональных конференциях
- Участие в ПАЦ, у гинекологов

Что планируем

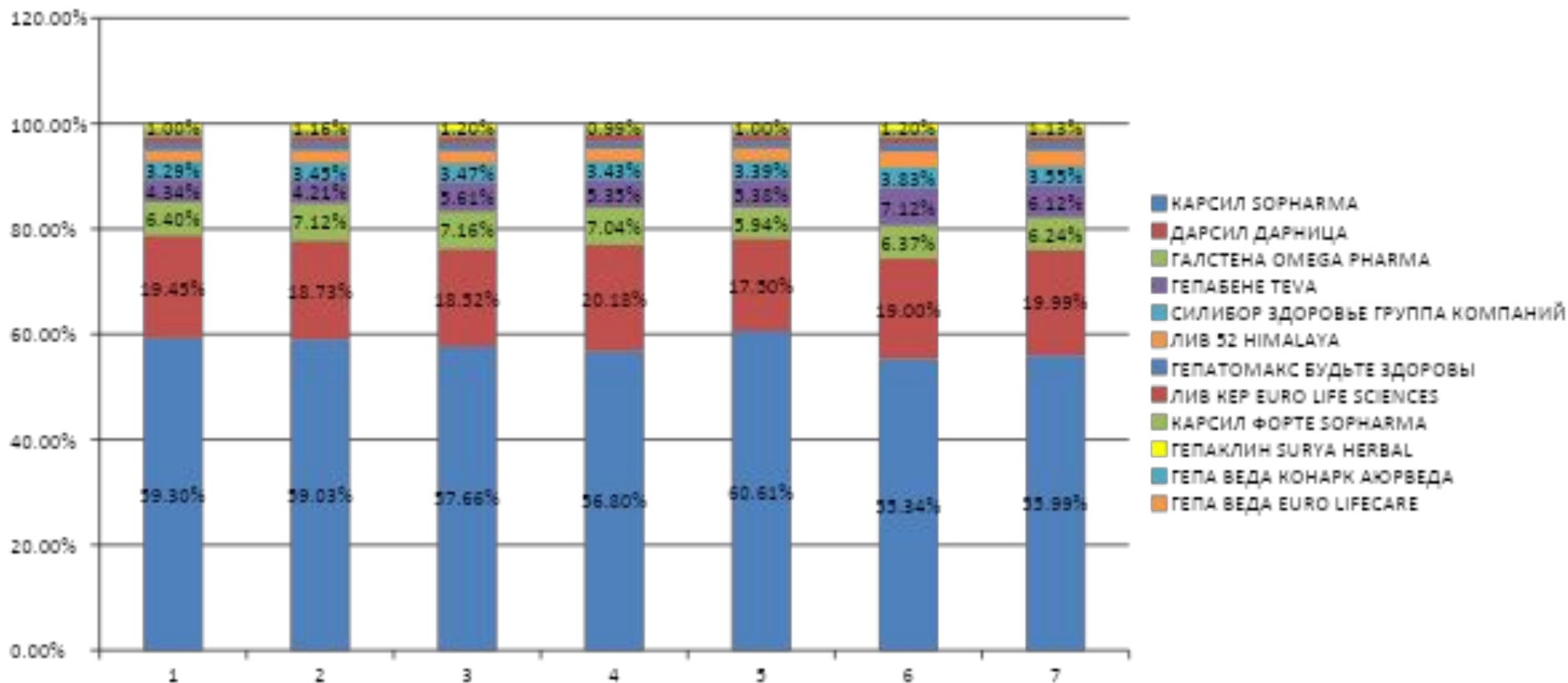
- Участие в конференции г. Одесса
- Исследование, у женщин в постменопаузе. Закончено.
- Публикация новой работы по Интинова, 2017 новости медицины
- Участие в региональных конференциях
- Новый лифлет по Интинове, по окончании исследования
- Участие в ПАЦ, у гинекологов

Гепаклин, рынок в упаковках -33%, в деньгах -30%

2017	2017	2017	2017	2017	2017	2017	
1_Январь	2_Февраль	3_Март	4_Апрель	5_Май	6_Июнь	7_Июль	
372657,21	336304,47	311293,33	284519,05	282873,8	236971,64	251168,37	-33%

2017	2017	2017	2017	2017	2017	2017	
1_Январь	2_Февраль	3_Март	4_Апрель	5_Май	6_Июнь	7_Июль	
38161,779	34846,677	33012,48	29772,237	29005,627	26180,376	26869,072	-30%

Динамика доли в упаковках.



План на 4 квартал по Гепаклин.

1. С учетом падения рынка предлагаю оптимизировать план по Гепаклину до 12200 упаковок

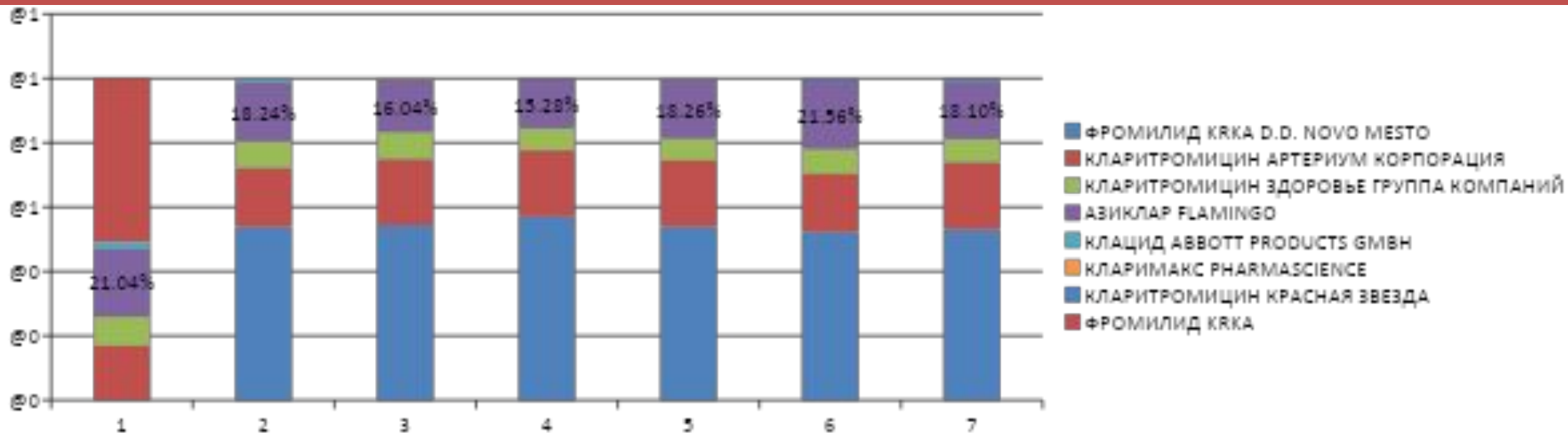
Что планируем

- Исследование
- Публикация новой работы , 2017 новости медицины
- Участие в региональных конференциях
- Новый лифлет по Гепаклину, по окончанию исследования
- Участие в ПАЦ, у терапевтов и гастроэнтерологов

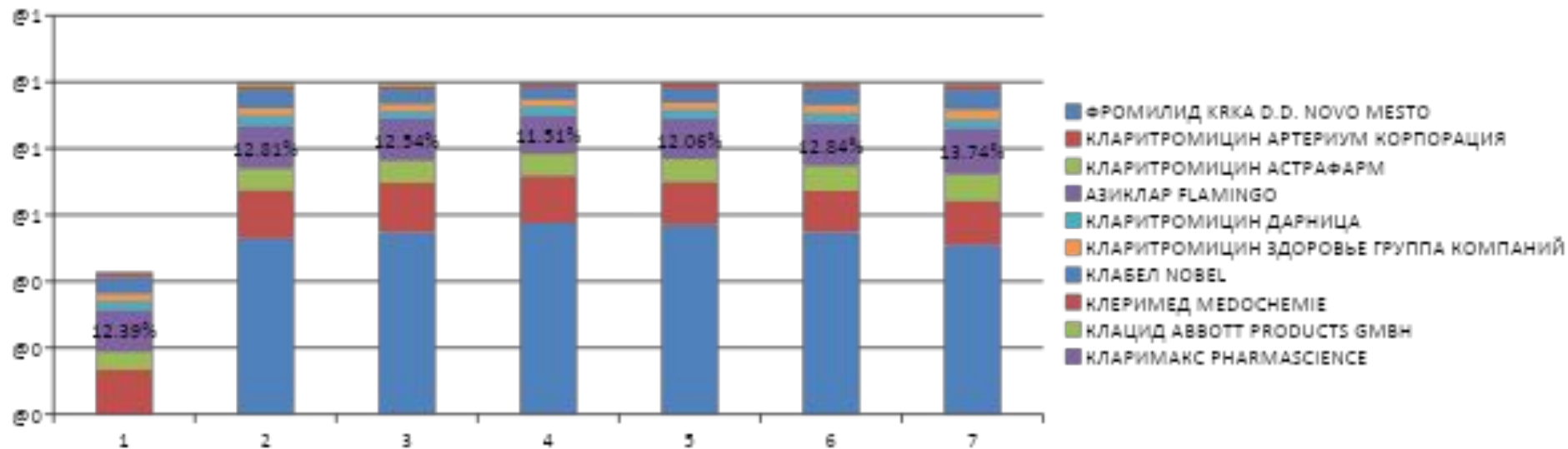
Для окончания исследования
необходимо 55000 гр.

- Планировали 100 000 гр.
- Уже перечислено 45000 гр.
- Остаток 55 000 гр.
- Получены такие данные:

Азиклар, деньги рынок 250 мг



Азиклар, деньги рынок 500 мг



Планы на Азиклар 4 квартал

- Азиклар -2300 (250 мг)
- Азиклар – 12400 (500 мг)

Планы на Женсимакс 4 квартал

6500
упаковок

Лотарди план 4 квартал



Лотарди 250 -7500
Лотарди 500-7500