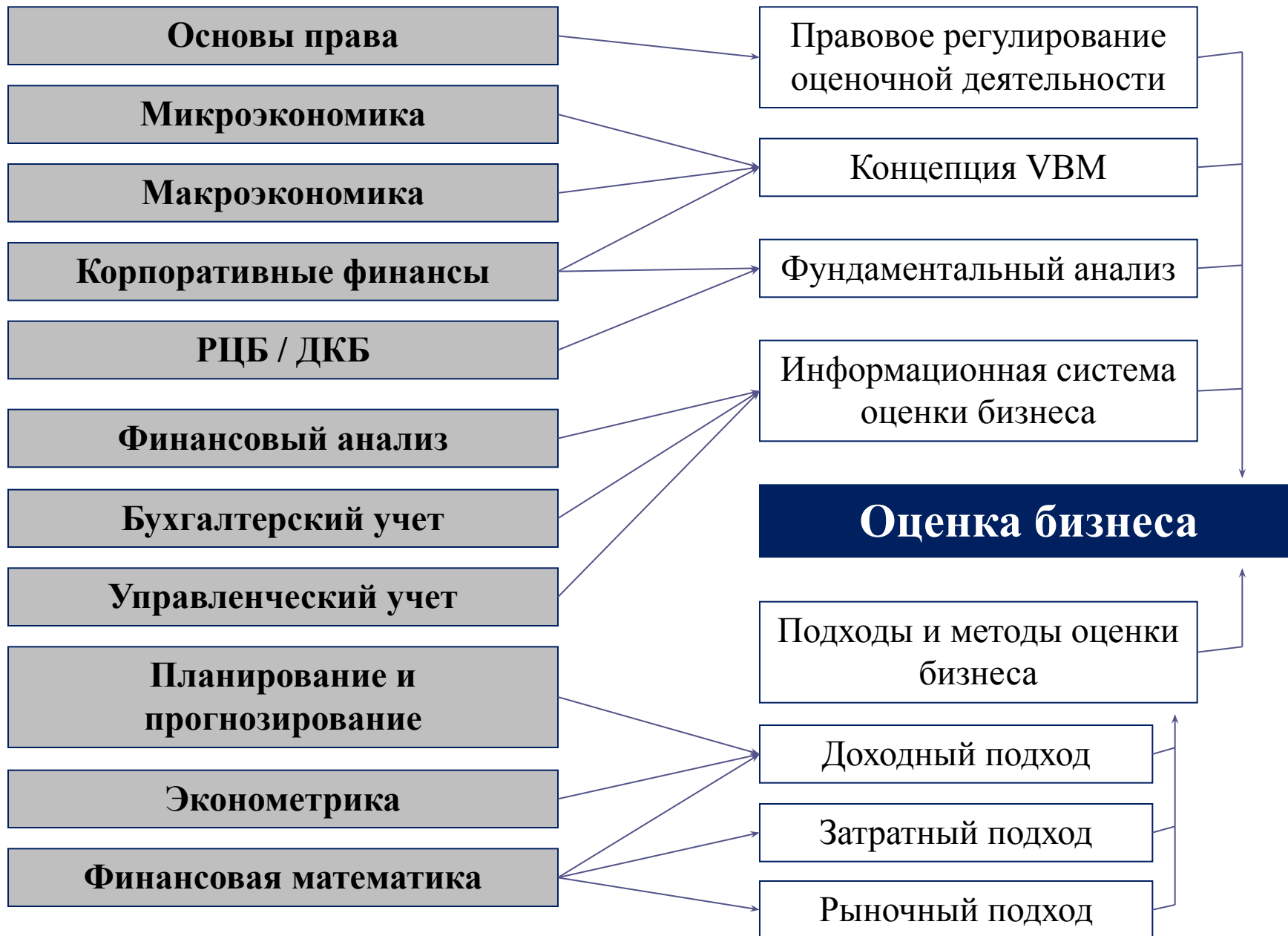


УПРАВЛЕНИЕ СТОИМОСТЬЮ КОМПАНИИ

ОЦЕНКА БИЗНЕСА

Введение





Раздел

- | |
|--|
| Тема 1. Понятие бизнеса как объекта оценки |
| Тема 2. База оценки бизнеса |
| Тема 3. Подготовка информации для оценки стоимости предприятия |
| Тема 4. Метод дисконтированных денежных потоков |
| Тема 5. Метод капитализации доходов |
| Тема 6. Сравнительный подход |
| Тема 7. Метод чистых активов |
| Тема 8. Ликвидационная стоимость |
| Тема 9. Оценка контрольных и неконтрольных пакетов акций |
| Тема 10. Управление стоимостью предприятия |

Темы практических занятий:

- 1) Нормализация финансовой отчетности
- 2) Расчет финансового результата самоликвидации
- 3) Оценка бизнеса методом дисконтирования денежных потоков
- 4) Оценка бизнеса методами сравнения продаж
- 5) Оценка бизнеса методом чистых активов
- 6) Оценка бизнеса при ликвидации
- 7) Оценка контрольных и неконтрольных пакетов акций
- 8) Концепция EVA

**Теоретическая
часть**

Самостоятельная

**Практическая
часть**

Первая часть контрольной работы включает **теоретический вопрос в форме эссе.**

Выбор темы теоретического вопроса осуществляется студентами самостоятельно. Не допускается выбор одной и той же темы двумя и более студентами.


Во второй части работы приведена **практическая ситуация по оценке рыночной стоимости предприятия.** Исходные данные следует принимать в соответствии с методическими указаниями. Выбор варианта определяется в зависимости от последней цифры номера зачетной книжки студента.

- Валдайцев С.В. Оценка бизнеса. Учебник, 3-е издание, Издательства: ТК Велби, Проспект, 2008 г. 576 стр.
- **Грязнова А.Г., Федотова М.А, Оценка бизнеса Учебник. Под ред. А.Г. Грязновой, М.А. Федотовой. 2-е издание, переработанное и доп. М. 2008 г. 736 с.**
- Есипов В.Е., Маховикова Г.А., Терехова В.В. Оценка бизнеса. 2-е изд.-СПб.: 2007. - 464 с.
- Козырь Ю.В. Особенности оценки бизнеса и реализации концепции VBM. - М.: ИД «Квинто-Консалтинг», 2006. - 285 с.
- **Рутгайзер В.М. Оценка стоимости бизнеса. - 2-е издание, Издательство: Маросейка, 2008 г. 432 стр.**
- Филиппов Л.А. Оценка бизнеса: Учебное пособие. - М., 2009. - 720 с.
- Царев В.В., Кантарович А.А. Оценка стоимости бизнеса. Теория и методология: Учебное пособие. - М.: 2007. - 575 с.
- Чиркова Е.В. Как оценить бизнес по аналогии: Методологическое пособие по использованию сравнительных рыночных коэффициентов при оценке бизнеса и ценных бумаг - М., 2005. - 190 с.
- Щербаков В.А., Щербакова Н.А. Оценка стоимости предприятия (бизнеса). 3-е изд. - М.: 2008. -288 с.
- Бухарин Н.А., Озеров Е.С., Пупенцова С.В., Шаброва О.А. Оценка и управление стоимостью бизнеса: учеб. пособие / под общей редакцией Е.С. Озерова – СПб: ЭМ-НиТ, 2011 – 238 с.
- Бусов В.И., Землянский О.А., Поляков А.П. Оценка стоимости предприятия (бизнеса), Издательство «Юрайт», 2012. - 432 с.

- **Дамодаран Асват** Инвестиционная оценка. Инструменты и техника оценки любых активов. 5-е издание. Пер с англ. М. 2008. 1340с.
- **Джеймс Р. Хитчнер.** Три подхода к оценке стоимости бизнеса. - Издательство: Маросейка, 2008 г. 304 стр.
- **Коупленд Т., Колер Т., Мурин Дж.** Стоимость компаний: оценка и управление: Пер. с англ.— 3-е изд. М.: Олимп-Бизнес, 2008. — 576 с. Ил
- **Модильяни Ф., Миллер М.** Сколько стоит фирма? Теорема ММ: Пер. с англ.— 2-е изд. — М.: Дело, 2001. — 271 с.
- **Рош Джулиан** «Стоимость компании: от желаемого к действительному» (Julian Roche "The Value of Nothing: Mastering Business Valuations"), Изд-во ООО «Гревцов Паблицер», Минск – 2008. – 352 с.
- **Хитчнер Р. Джеймс**, под научной редакцией Рутгайзера В.М. «Стоимость капитала» (Главы из монографии – James R. Hitchner "Financial Valuation: Applications and Models", 2nd edition, Inc., Hoboken, New Jersey – 2006), Изд-во ЗАО «Маросейка», М. – 2008
- **Хитчнер Р. Джеймс**, под научной редакцией Рутгайзера В.М. «Три подхода к оценке стоимости бизнеса» (Главы из монографии – James R. Hitchner "Financial Valuation: Applications and Models", 2nd edition, Inc., Hoboken, New Jersey – 2006), Изд-во ЗАО «Маросейка», М. – 2008
- **Эванс Фрэнк Ч., Бишоп Дэвид М.** Оценка компании при слияниях и поглощениях: Создание стоимости в частных компаниях/ Пер. с англ. - М. 2004. 332 с.
- **Кэхилл Майкл.** Инвестиционный анализ и оценка бизнеса (название в оригинале «The Financial Times Guide to Making the Right Investment Decisions»), М.: Дело и Сервис, 2012. – 432 с.
- **ИНВЕСТИЦИИ. Шарп У.Ф., Александер Г.Дж., Бэйли Дж.В.** – М.: Инфра-М, 2007



Том Коупленд
Тим Коллер
Джек Муррин



Гражданский кодекс Российской Федерации, часть первая от 30.11.94 г. № 51-ФЗ.
Гражданский кодекс Российской Федерации, часть вторая от 26.01.96 г. № 15-ФЗ.

Федеральный закон от 29.07.98 N 135-ФЗ (ред. от 23.07.13) "Об оценочной деятельности в РФ"

ФСО-1: Приказ Минэкономразвития России «Общие понятия оценки, подходы к оценке и требования к проведению оценки (ФСО №1)» от 20.07.2007 №256

ФСО-2: Приказ Минэкономразвития России «Цель оценки и виды стоимости (ФСО №2)» от 20.07.2007 №255

ФСО-3: Приказ Минэкономразвития России Об утверждении федерального стандарта оценки «Требования к отчету об оценке (ФСО N 3)» от 20.07.2007 №254

ФСО-4: Приказ Минэкономразвития России Об утверждении Федерального стандарта оценки «Определение кадастровой стоимости (ФСО № 4)» от 22.10.2010 №508

ФСО-5: Приказ Минэкономразвития России Об утверждении федерального стандарта оценки «Виды экспертизы, порядок ее проведения, требования к экспертному заключению и порядку его утверждения (ФСО №5)» от 04.07.2011 №238

ФСО-6: Приказ Минэкономразвития России Об утверждении Федерального стандарта о ценки «Требования к уровню знаний эксперта саморегулируемой организации оценщиков (ФСО № 6)» от 07.11.2011 №628

Закон РФ от 26.12.95 г. № 208-ФЗ Об акционерных обществах.

Закон РФ от 8.02.98 г. № 14-ФЗ Об обществах с ограниченной ответственностью.

Закон РФ от 26.10.02 г. № 127-ФЗ О несостоятельности (банкротстве).

Закон РФ от 02.12.90 г. № 395-1 О банках и банковской деятельности.

Приказ Минфина РФ от 29.01.03 г. № 10-н, ФКЦБ РФ № 03-6/пз О порядке оценки стоимости чистых активов АО.

Российские биржи:

<http://www.rts.ru/>

MMBВ Паспорт Услуги РДА Форумы Мисей

Настройки Поиск по сайту Карта сайта English

- Информация оперативного характера
- Раскрытие информации
- Коды и Банки России без обеспечения
- Личный кабинет Участника Торгов
- Рынок инноваций и инвестиций
- Допуск ценных бумаг к торгам
- Технический доступ
- Электронная торговля площадкой «Госзакупки» (ЭТП ММБВ)

MMBВ MICEX 24 августа 2011 года, 13:59 +7 (495) 363-32-32 Facebook Twitter Вход Регистрация

Поиск котировки Индексы и котировки **Рынки** Информационный центр Группа ММБВ Участие в торгах Услуги

Фондовая биржа ММБВ **Фондовый рынок** Валютный рынок Рынок гос.бумаг и денежный рынок Срочный рынок Товарный рынок

Сегодня

- Информация, обязательная к раскрытию
- MMBВ+
- Общие сведения о ФБ ММБВ
- Ход торгов
- Итоги торгов
- Бюллетени
- Организация торгов
- Расписание торгов
- Участие в торгах
- Участники торгов
- Расчеты и клиринг
- Индексы
- Ценные бумаги
- XML-файлы, рассылаемые по итогам торгов
- Зынтенты
- Документы
- Публикации
- Контактная информация

Фондовая биржа ММБВ

Фондовые индексы ММБВ

Индекс ММБВ	1 438,23	-0,41%	13:58
ММБВ корп обл	204,98	+0,03%	13:48
ММБВ мун обл	153,73	+0,14%	13:24



Открытие (брокер)

ШКОЛА УСПЕШНОГО ТРЕЙДЕРА при поддержке ММБВ

Лидеры роста падения акции облигации

ДЭК.ао	0,9648	↑ +4,74%	13:42
Якутскэнерг	0,4500	↑ +4,63%	13:23
НТрейнеКол	25,86	↑ +4,57%	13:42
ЧМК.ао	5,956	↑ +4%	13:42
ИСКЧ.ао	10,147	↑ +2,47%	13:39
ПАВА.ао	10,553	↑ +2,43%	13:42
Веронесалп	4,159	↑ +2,20%	13:42
Ураллий.ао	266,29	↑ +1,99%	13:42
Салс-Девел	519,2	↑ +1,80%	13:42
Тупамаш.ап	0,6919	↑ +1,76%	13:27

Новости фондового рынка

- 24 августа 2011 г. [Информация для участников торгов](#). Об изменении параметров ценных бумаг с 23 августа 2011 г.
- 23 августа 2011 г. [Информация для участников торгов](#). О начале торгов ценными бумагами 24.08.2011 г.
- 19 августа 2011 г. [Информация для участников торгов](#). О начале торгов ценными бумагами 22.08.2011 г.



RTS БИРЖА ISO 9001:2008 Среда, 24.08.2011 14:00

ФОРУМЫ | КАРТА | ВОПРОСЫ | КОНТАКТЫ | English

Материалы | Цены на бумаги | Контракты

RTS ОБЪЯВЛЯЕТ О ТЕСТИРОВАНИИ ПЕРЕДАЧИ СПИСКОВ ИНСАЙДЕРОВ ЧЕРЕЗ "ЕДИНОЕ ОКНО"

ОАО "РТС" разработан функционал, обеспечивающий передачу списков инсайдеров нескольким организаторам торгов через "Единое окно" в системе "Списки инсайдеров". Это позволит снизить издержки участников рынка, связанные с исполнением обязанности по передаче списков инсайдеров организаторам торговли.

Контроль за инсайдерской информацией и манипулированием рынком

MMBВ MICEX RTS БИРЖА

Индексы RTS Standard

Сессия	Дата	Значение	Изменение
Основная	24.08.11	1576,08	-0,18%
Вечерняя	23.08.11	1589,14	+0,85%

Российский индекс валютности

Сессия	Дата	Значение	Изменение
Основная	24.08.11	52,45	+0,23%
Вечерняя	23.08.11	52,68	+0,67%

Отраслевые индексы

Наименование	Значение	Изменение
Нефти и Газа	188,84	+0,08%
Петлеоб. товаров	342,21	-0,34%
Металлы и добычи	287,28	-1,34%
Промышленности	189,97	0,00%
Электроэнергетика	198,72	-0,64%
Финансов	352,05	-0,80%
Индекс РТС-2	1860,37	-1,17%

Фьючерсы на индексы

Индекс	Значение	Фьючерс	Спред
Индекс РТС	1576,08	1562,00	-14,08
Индекс RTS Standard	9692,56	9690,50	-2,06

Для начинающих, активных и стратегических инвесторов

Поиск в СКРИН

Наименование эмитента	Контракт	Сделка	Контр-в
RTS-9.11	156475	+0,18%	1061096
GAZP-9.11	17050	+0,57%	176581

Рынок фьючерсов и опционов FORTS

Сессия	Контракт	Сделка	Контр-в
Основная	RTS-9.11	156475	+0,18%
Вечерняя	GAZP-9.11	17050	+0,57%

RTS GROUP

Изменения в списках РТС

- Изменяются текущие параметры ценных бумаг ОАО "Юрская ЗСК" 23.08.11
- Изменяются текущие параметры обыкновенных акций ОАО "Синергия" 23.08.11
- В RTS Board добавлены облигации Министерства финансов Кабардино-Балкарской области 23.08.11

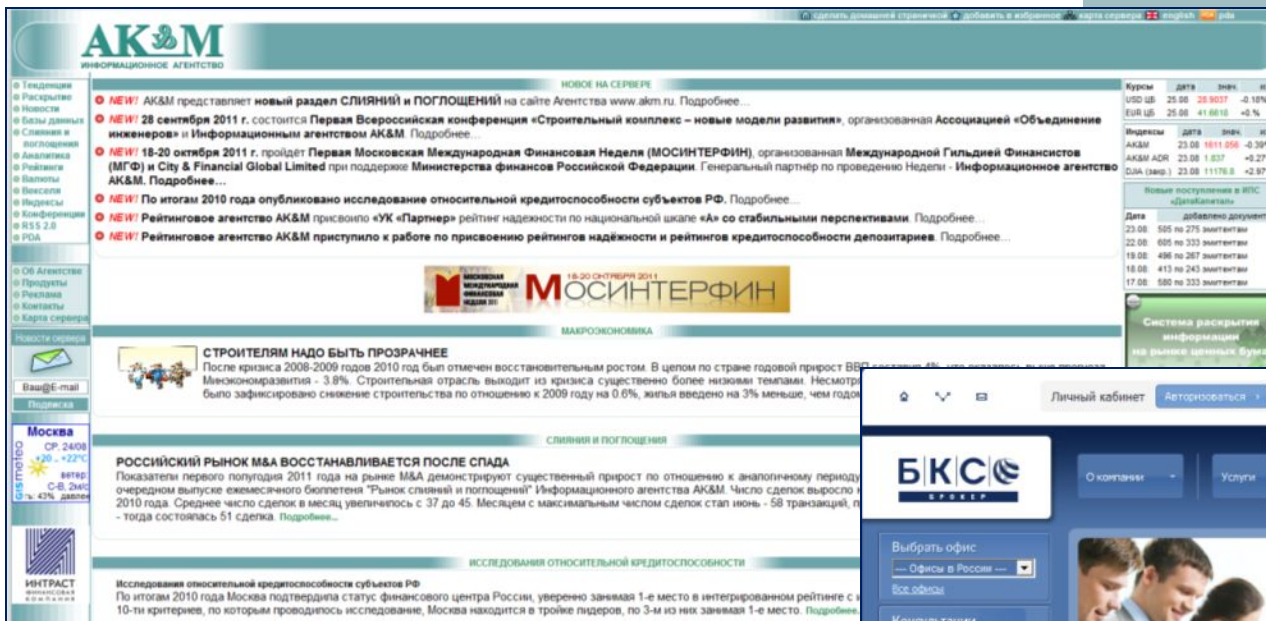
Все изменения

- Выкуп акций ОАО "РТС"
- Раскрытие информации ОАО "РТС"
- Раскрытие информации НП РТС
- Информация об инсайдерах

<http://www.micex.ru/>

<http://www.moex.ru/>

Российские инвестиционные компании:



AK&M
ИНФОРМАЦИОННОЕ АГЕНТСТВО

НОВОЕ НА СЕРВЕРЕ

- NEW! АК&М представляет новый раздел **СЛИЯНИЙ И ПОГЛОЩЕНИЙ** на сайте Агентства www.akm.ru. Подробнее...
- NEW! 28 сентября 2011 г. состоится Первая Всероссийская конференция «Строительный комплекс – новые модели развития», организованная Ассоциацией «Объединение инженеров» и Информационным агентством АК&М. Подробнее...
- NEW! 18-20 октября 2011 г. пройдет Первая Московская Международная Финансовая Неделя (МОСИНТЕРФИН), организованная Международной Гильдией Финансистов (МГФ) и City & Financial Global Limited при поддержке Министерства финансов Российской Федерации. Генеральный партнер по проведению Недели - Информационное агентство АК&М. Подробнее...
- NEW! По итогам 2010 года опубликовано исследование относительной кредитоспособности субъектов РФ. Подробнее...
- NEW! Рейтинговое агентство АК&М присвоило «УК «Партнер» рейтинг надежности по национальной шкале «А» со стабильными перспективами. Подробнее...
- NEW! Рейтинговое агентство АК&М приступило к работе по присвоению рейтингов надежности и рейтингов кредитоспособности депозитариев. Подробнее...

18-20 СЕНТЯБРЯ 2011
МОСИНТЕРФИН
МАКРОЭКОНОМИКА


СТРОИТЕЛЯМ НАДО БЫТЬ ПРОЗРАЧНЕЕ
После кризиса 2008-2009 годов 2010 год был отмечен восстановительным ростом. В целом по стране годовой прирост ВВП Механоэкономикса - 3,8%. Строительная отрасль выходит из кризиса существенно более низкими темпами. Несмотря было зафиксировано снижение строительства по отношению к 2009 году на 0,6%, жилья введено на 3% меньше, чем годом ранее.

РОССИЙСКИЙ РЫНОК M&A ВОССТАНАВЛИВАЕТСЯ ПОСЛЕ СПАДА
Показатели первого полугодия 2011 года на рынке M&A демонстрируют существенный прирост по отношению к аналогичному периоду очередного выпуска ежемесячного бюллетеня "Рынок слияний и поглощений" Информационного агентства АК&М. Число сделок выросло в 2010 году. Среднее число сделок в месяц увеличилось с 37 до 45. Месяцем с максимальным числом сделок стал июнь - 58 транзакций, в то время как в мае состоялись 51 сделка. Подробнее...

Исследования относительной кредитоспособности субъектов РФ
По итогам 2010 года Москва подтвердила статус финансового центра России, уверенно занимая 1-е место в интегрированном рейтинге с 10-ти критериев, по которым проводилось исследование, Москва занимала в тройке лидеров, по 3-м из них занимая 1-е место. Подробнее...

<http://www.akm.ru/>

<http://www.bcs.ru/>



ФИНАМ

14.33 МСК

События и рынки

Метапозитивный сектор 2008-9 не повторится?

14.33 Международные рынки
Китай: прибыль. China Life Insurance в первом полугодии не дотянул до прогноза.

14.22 Новости и комментарии
Предполагается мирная заговор в споре акций Bank of America оказывают давление на российские банковские акции.

14.18 Новости и комментарии
Инвесторы не замечают слабые статданные, а цифры лучше ожиданий могут вызвать распродажи на опасениях провала паузы перед QE2.

14.08 Международные рынки
Сегодня в США ожидается: данные по запасам нефти, данные на товары длительного пользования, отчетности ToI Brothers, Guess и Applied Materials.

13.01
В ступе выст. австи

<http://www.finam.ru/>

13.01 Международные рынки
Великобритания/Австралия: полугодовая прибыль BHP Billiton выросла на 62%, не дотянул до собраний нацбанка.

14.33 МСК

Лидеры роста-падения

Символ	Изменение	Россия	Европа
Газпром	2,771	МКСК UP	-4,804
Сбербанк	2,491	МКСК UP	-2,885
Вектор	1,885	МКСК UP	-2,085
Техинвест	1,881	МКСК UP	-1,823
Система	1,771	АВТОБАЛ UP	-1,582
Уралвагон	1,276	Политикон	-1,579
Кристалл	1,266	ТТК-11	-1,479
Роснефть	1,092	МКСK	-1,340

Мировые индексы

Индекс	Изменение	Изменение %
DAX-100	11176,76	+2,967%
S&P-500	1162,35	+3,428%
Futuro-100	5137,25	+0,153%
NQ-Cmic	2446,06	+4,293%
N225-Jap	8639,61	-1,970%
MCSK	1442,11	-0,138%
MSCX-10	3344,78	-0,808%
ETX	1679,09	+0,010%
RTS-100	9724,12	+0,020%
S&P-Fut	1150	-0,742%

Фьючерсы на ЛОТ

Символ	Изменение
GAZP	170,335 0
GM2N	62817 -1
LKOH	16742,0 0
RTS	1565,526 0
SBER	77,765 0
VTBR	0,0693 0
RO2N	198,895 -0
SO2L	1892,25 -1
SI	28,982 -0
SI-12-11(S&Z1)	29302 -0
RTS8	9728,5 -0

Сырьевые рынки и Forex

Символ	Изменение	Изменение %
Plat	108,955	-0,325%
Gold	85,13	-0,363%
Arcelorm	2364	-0,205%
ZnR8	1847,81	-0,719%
акции	Акции «Сбербанка» и ВТБ торгуются в числе аутсайдеров рынка из-за планов переноса приватизации 7,6% акций «Сбербанка».	
инвесторы	Инвесторы не замечают слабые статданные, а цифры	



БКС

Личный кабинет Авторизоваться Поиск Найти

Российский Фондовый рынок Международный фондовый рынок

«Летняя акция Учебного центра БКС»

Роботайте с лидером российского рынка ценных бумаг!

ИК БКС — один из крупнейших российских брокеров, многолетний лидер российского рынка ценных бумаг по оборотам. Компания основана в 1995 г. Подробнее

Преимущества ИК БКС

- Широкий выбор продуктов и услуг.
- Доступ к ведущим российским и мировым торговым площадкам в одном терминале.
- Выгодные тарифные планы и уникальные продукты.
- Бесплатный завод и вывод денежных средств.
- Доступ на российский и международные рынки через лицензированного в ЕС брокера, входящего в финансовую группу БКС.

Готовые торговые роботы в ТрейдМатик

BCS-Expert USA — среднегодовая доходность более 80%

Рекомендация БКС-ЭКСПЕРТ: Доходность по портфелю «БКС-ЭКСПЕРТ Агрессивный» с начала года составила 45,65%

Personal Broker USA — инвестиционные идеи на рынке акций США

Что такое интернет-трейдинг?

14:08 - РОССИЙСКИЙ РЫНОК - МОД ТОРГОВ: Воюю возможности для рынка на рынках не видно

13:34 - ТОРГОВАЯ РЕКОМЕНДАЦИЯ - Норвежские: Медведи заставляют обменять валюты

13:16 - ВИДЕОКОММЕНТАРИЙ: Разъясняем краткосрочные цели

ВСЕ НОВОСТИ

BCS-СЕРВИС
График - котировки

НХСР (RTS)

Символ	Изменение	Изменение %
RTS	1520	
1500		
1460		
1440		
1420		
1400		
1380		

18 19 22 24 Август

Индекс NHBS RTS ПИФУ

Символ	Изменение	Изменение %
RTS	0,0684	-0,58%
GAZPROM	169,55	0,25%
PIF001	6270	-1,26%
ЛУКОЙЛ	1667,1	-0,29%

Главная / Рейтинги / Рейтинг "Эксперт-400" / 2008 год

Рейтинг "Эксперт — 400. Крупнейшие", 2008

Ежегодный рейтинг крупнейших компаний

Сначала о хорошем. Вот уже почти десятилетие российская экономика, а вместе с ней крупный бизнес, растет. Правда на этот раз рекордно низкими темпами, но зато появился повод для гордости: рост в обрабатывающих отраслях, наконец, заметно опережает сырьевые. И даже международный кризис, похоже, затронул в основном биржевых спекулянтов. Население все равно их недолюбливает, так что волноваться, вроде бы, особо не стоит. К тому же и в кризисах есть своя прелесть - они дают очищающий эффект, помогают утвердиться сильнейшим.

Теперь о тревожном. Кризис все же гораздо глубже и серьезней, чем это демонстрируют фондовые индексы. Обычно разговоры о кризисе так или иначе скатываются к монетарным мотивам и, в конце концов - к банальной ликвидности. И тут возникает неубиенный аргумент в виде накопленных за годы благополучия огромных госрезервов. Но не видеть за монетарными сюжетами так называемого реального сектора - это все равно, что судить о проблемах автомобильного двигателя в терминах топливной системы. Да, у нас есть объемистый запасной бак, и слава Богу. Однако если топливо подается в изношенный двигатель древней "копейки", то прелести этого бака становятся уже не столь очевидными.

Аналогия с "копейкой", к сожалению, нам близка. Российский бизнес крайне неэффективен. Рейтинг свидетельствует, что по производительности труда мы кратно уступаем не только развитым, но и многим развивающимся странам. Похожая ситуация с использованием средств финансовой системы, безумной стоимостью трудовых ресурсов и т.п. И что самое главное - нет обнадеживающей динамики: за время составления рейтинга (с 1995 года) отставание в эффективности практически не уменьшилось. Не помогли ни шоковая терапия 90-х, ни благополучие 2000-ых.

Впрочем, выход из тупика известен. Общим местом уже стал тезис о переходе к инновационному пути развития. И в обсуждаемой ныне Концепции-2020 направления этого развития впервые прописаны довольно подробно.

Однако почти все мы пребываем в опасном заблуждении по поводу инноваций. Дело в том, что их нет. Точнее инновационные процессы, безусловно, идут, но масштаб их

Таблица
Список крупнейших компаний по объему реализации, 2008

2008 год	2007 год	Компания	Регион	Отра
1	1	"Газпром"		нефт нефт прок
2	2	Нефтяная компания "ЛУКОЙЛ"		нефт нефт прок
3	4	РЖД		тран
4	6	Нефтяная компания "Роснефть"		нефт нефт прок

Таблица
Список крупнейших компаний по рыночной стоимости (капитализации), 2008

2008 г.	2007 г.	Рейтинг "Эксперт-400"	Компания	Регион
1	1	1	"Газпром"	-
2	2	4	Нефтяная компания "Роснефть"	-
3	4	2	Нефтяная компания "ЛУКОЙЛ"	-

- [Тенденции крупного бизнеса](#)
- [Эксперт 400](#)
- [Капитализация](#)
- [Методика](#)
- [Аудиторское заключение о методике](#)
- [Отчетность сквозь призму кризиса](#)
- [Индекс компаний](#)

Поиск по сайту

Товары и услуги
в Москве [наилучшая заправка картриджами для принтеров](#). [Пиар Москва](#) | [мозаика, продажа стеклянной и керамической мозаики](#)

Деловая информация
[мебель для ванной комнаты -santehmag.ru туры в трускавец](#).
[Регистрация фирм в Москва - быстро! ссту таможенное оформление таможенный брокер](#)

Базы данных Российские инвестиционные компании:

СКРИН www.skrin.ru

НОВОСТИ ПРЕДПРИЯТИЯ ОТРАСЛИ / РЕГИОНЫ ИТОГИ ТОРГОВ АНАЛИТИКА О КОМПАНИИ

ПРОФИЛЬ

Открытое акционерное общество "ВолгаТелеком"

Краткое наименование: ОАО "ВолгаТелеком"
 ИНН: 5260901817
 Код СКРИН: N52
 Субъект: Нижегородская область
 Место нахождения: Российская Федерация, 603000, г. Нижний Новгород, пл.М. Горького, Дом связи
 Почтовый адрес: 603000, г.Нижний Новгород, пл.М. Горького, Дом связи
 ОГРН: 1025203014781
 Дата присвоения ОГРН: 01.08.2002
 Наименование регистрирующего органа: ИНСПЕКЦИЯ МНС РОССИИ ПО НИЖЕГОРОДСКОМУ РАЙОНУ Г.Н.НОВОГОРОДА
 Контактные телефоны: (831) 437-50-09, 437-50-00
 Факс: (831) 430-67-68
 E-mail: gs@vt.ru
 Web-сайт: <http://www.vt.ru/>

Руководитель: Омельченко Сергей Валерьевич - Генеральный директор
 Отрасль: Деятельность в области телефонной связи
 Торговля ЦБ: НТ "Фондовая биржа РТС" ММВБ ФБСРТС Фондовая биржа РТС
 Цена АОИ, \$: 1.99675 (16.09.2008 на РТС)
 Федеральная собственность: Удалено из реестра Федерального имущества
 Статус юридического лица: Действует (по состоянию на 31.03.2009)

Сравнить показатели
 Поиск по показателям
 Версия для печати
 English version
 Рассылка по e-mail

www.skrin.ru



<http://www.inform-prof.ru>

ПРЕДЛАГАЕМ полный комплекс услуг по раскрытию информации акционерными обществами в соответствии с законодательством Российской Федерации

РАСКРЫТИЕ ИНФОРМАЦИИ ФОРМЫ ДОКУМЕНТОВ СТАТЬИ И АНАЛИТИКА УСЛУГИ КОНТАКТЫ

Главная | Раскрытие информации

Открытые акционерные общества
 ЗАО "Аврора"
 ЗАО "АВТОСТЕКЛО"
 ЗАО "АЛТЕК"

Закрываемые акционерные общества

Государственные (муниципальные) унитарные предприятия
 МУП "Оптика"
 МУП "Улитинская типография" МОГО "Ухта"

База данных СПАРК | Мониторинг СБМ | Раскрытие информации

Профессиональные решения

- судебные решения (банкротства)
- данные о судебных приставах
- сведения о исполнительных производствах
- сведения о судебных приставах
- сведения о судебных приставах
- сведения о судебных приставах
- сведения о судебных приставах
- сведения о судебных приставах

www.ispark.ru

ЦЕНТР РАСКРЫТИЯ КОРПОРАТИВНОЙ ИНФОРМАЦИИ

Служба раскрытия информации: www.interfax.ru

тел.: +7 (495) 787-5213, 8-800-200-4818 (в будни, с 08.00 до 20.00 мск)

Регистрационный код ФФФР №0003

Вход Регистрация

ГЛАВНАЯ СТРАНИЦА ПОИСК ПО КОМПАНИЯМ ПОИСК ПО СООБЩЕНИЯМ СЕРВИСЫ ДЛЯ КОМПАНИЙ ВСЕ О РАСКРЫТИИ ПРОЕКТЕ

Российские обзоры | О сайте | Услуги и оплаты | Контакты

Служба раскрытия информации

Сервис: Российская Федерация
 STAMM O&B

Имя (обязательно)
 Телефон (обязательно)
 Адрес

Создать Найти

Лидеры раскрытия за год

366 390 423 530 1739

Всего сообщений за период: 266859

1 НКО ЗАО НРД
 2 ОАО "ИК РУСС-ИНВЕСТ"
 3 ОАО "Металлург"

О чём сообщают компании (количество сообщений за последние сутки)

5 8 22 65

Раскрытие списков аффилированных лиц
 Сделки
 Раскрытие бухгалтерской отчетности
 Решения органов управления

Поиск по сообщениям

<http://www.e-disclosure.ru>

ВЕДЕНИЕ РЕЕСТРОВ ВЛАДЕЛЬЦЕВ

Новое в крупнейших компаниях

компания	дата	нов
ОАО "Русские самоцветы"	01.09.14	1
ООО "УК" АГАНА"	01.09.14	1
АК "АПРОСА" (ОАО)	01.09.14	1
ОАО "ПКБ"	01.09.14	1
ОАО "Тензор"	01.09.14	1
ОАО "Промсвязьбанк"	01.09.14	1
ОАО "ЮП "Тихорецкий"	01.09.14	1
ОАО "Саратовэнерго"	01.09.14	1

Новые обзоры:

Обзор	Язык	Стоимость
Российские обзоры и Анализ "The Most Successful Companies Market" (Август 2014)	Рус. Англ.	200,00 р.
Анализ Company Challenge (Август 2014)	Рус. Англ.	800,00 р.
Анализ Market Watch "Praxis of a Public Russian Group" (Июль 2014)	Рус. Англ.	800,00 р.
Анализ City Sector "Top 50 Challenge" (Июль 2014)	Рус. Англ.	800,00 р.
"A Comprehensive Study of Russian State Industry 2014" (Июль 2014)	Рус. Англ.	1900,00 р.