


# Тема : Пейзаж

Презентацию подготовила  
педагог дополнительного  
образования  
Абетова Ирина Николаевна

- **Пейзаж – это изображение природы, вида местности, ландшафта.**

- Жанр пейзажа встречается в таких видах изобразительного искусства как графика, живопись, художественная фотография.

# Графический пейзаж




Воробьев М.И. "Пейзаж". 1823 холст, масло. ГТГ


# Живописный пейзаж



*Левитан И.И. "Над вечным покоем". 1894 холст, масло. ГТГ*

# Художественная фотография



- 
- **Пейзаж может иметь различную тематику: городской пейзаж, сельский, морской и т.д.**

- Одной из наиболее популярных тем пейзажа является изображение природы – видов ландшафта.



*Куинджи А.И. "Берёзовая роща". 1901 холст, масло. ГТГ*



Исторический пейзаж  
изображает, как выглядели города, парки, селения в  
прошлом.



Бенуа А.П. "Версаль. Людовик XIV кормит рыб". 1897 бумага, темпера. ГРМ

- Марина – это морской пейзаж.



*Ливазовский И.К. "Чёрное море". 1881 холст, масло ГТГ*



- Также часто в пейзаже изображаются виды городов и сельской местности.

# Найди лишнюю картину




Айвазовский И.К. "Шторм в ночи". 1869 г. холст, масло



Левитас И.И. "Златая осень". 1884 г. холст, масло, ГТТ

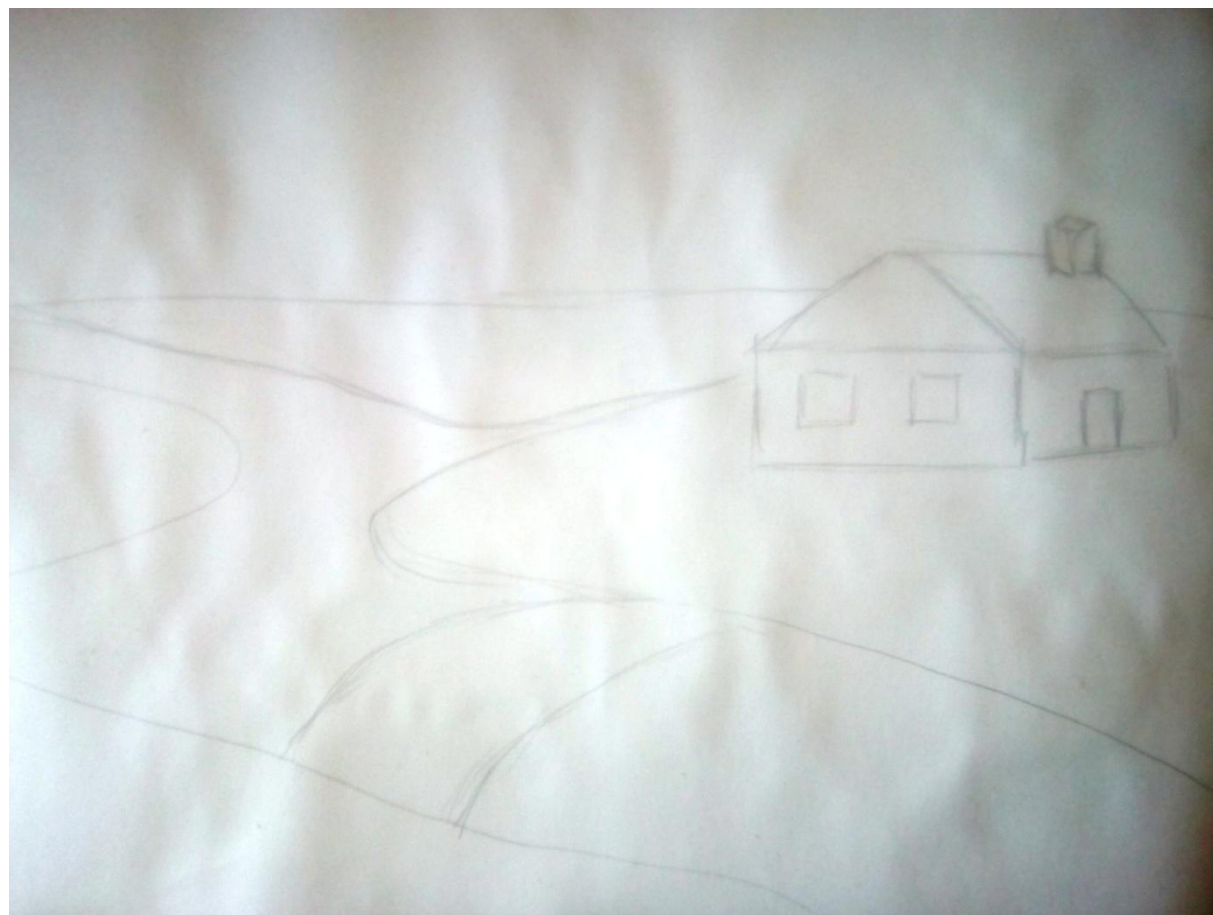


Кружков К.П. "Последний день Помпеи". 1870 г. холст, масло, ГТТ




Верещагин В.В. "Мраморная набережная". 1874 г. холст, масло, ГРМ


Рисуем вместе пейзаж  
1 этап- наброски



2 этап- работа в цвете( небо, река, дальний план)



### 3 этап-прорисовка левой стороны картины



## 4 этап- прорисовка правой стороны картины





5 этап – прорисовка тропинки, дома и мостика



## 6 этап- ближний план

