


**ПРОЕКТНАЯ
ДЕЯТЕЛЬНОСТЬ
В ШКОЛЕ**

ЗАЧЕМ ШКОЛЬНИКАМ НУЖНЫ ПРОЕКТЫ?

- ✓ **Новый образовательный стандарт делает подготовку проектов обязательной частью учебного процесса;**
 - ✓ **Работая над проектом в школе, вы будете лучше подготовлены к решению как учебных, так и жизненных проблем;**
 - ✓ **Это решающая роль для успешного продолжения вашего образования в колледже и институте...**
- 

ЧТО ТАКОЕ УЧЕБНЫЙ ПРОЕКТ?

- **Учебный проект** – это комплекс самостоятельно выполняемых действий, направленных на получение продукта, который помогает решать важную для автора проекта проблему.
- **Проектный продукт** – это средство решения проблемы проекта, то, что вы должны создать во время своей работы.
- **Особенность проекта** – соблюдение определенной последовательности исследовательской деятельности человека.

ЭТАПЫ ПРОЕКТА

Первый
этап

- **Проблемная ситуация**

Второй
этап

- **Определение проблемы**


Третий
этап

- **Поиск способов решения
проблемы**


Четверты
й этап

- **Получение продукта**

В ПРОЕКТЕ ДОЛЖНЫ ПРИСУТСТВОВАТЬ:

- Анализ исходной ситуации;**
 - Выделение определенной проблемы;**
 - Формулировка цели;**
 - Описание ожидаемого продукта;**
 - План предстоящей работы.**
- 

РАБОТА НАД ПРОЕКТОМ ЗАВЕРШЕНА, ЕСЛИ:

- ❖ **Исходная проблема решена;**
 - ❖ **Создан проектный продукт;**
 - ❖ **Представлен письменный отчет о работе;**
 - ❖ **Проведена публичная презентация продукта.**
- 

РАБОТАЯ НАД ПРОЕКТОМ, ВАЖНО ПОМНИТЬ:

- **Тема проекта должна быть интересна для автора;**
 - **Проект должен решать важную для автора проблему;**
 - **Цель проекта должна быть реально достижима;**
 - **Содержание должно отражать авторскую точку зрения;**
 - **В проекте должен проявиться творческий подход автора;**
 - **В результате работы должен появиться уникальный авторский продукт.**
- 