



# ГБУ РД «Ахтынская туберкулезная больница»

# ШТАТЫ УЧРЕЖДЕНИЯ

Главный врач – 1

Врач фтизиатр – 1

Средний мед. персонал – 8

Младший мед. персонал – 7

Прочий персонал – 11,5

Медицинским персоналом укомплектована полностью.

Из среднего мед. персонала все 8 имеют сертификаты,

5 – имеют высшую категорию,

1 – первую категорию.

Врачи имеют сертификат, один врач высшую категорию.

# РАБОТА СТАЦИОНАРА АТБ ЗА 3 ГОДА..

1.Движение больных.		2016г	2017г	2018г	За 3 г
1	Количество коек	25	25	25	25
2	Состояло больных на начало отчетного периода	18	19	18	18
3	Поступило	46	47	78	171
4	Выписано (в том числе переведено)	43	48	75	166
5	Умерло всего	2	-	-	2
6	- в том числе от туберкулеза	2	-	-	2
7	- от других причин	-	-	-	-
8	Всего выбыло ( выписано + умерло)	45	48	75	168
9	<b>Состоит на конец отчетного периода</b>	<b>19</b>	<b>18</b>	<b>21</b>	<b>21</b>

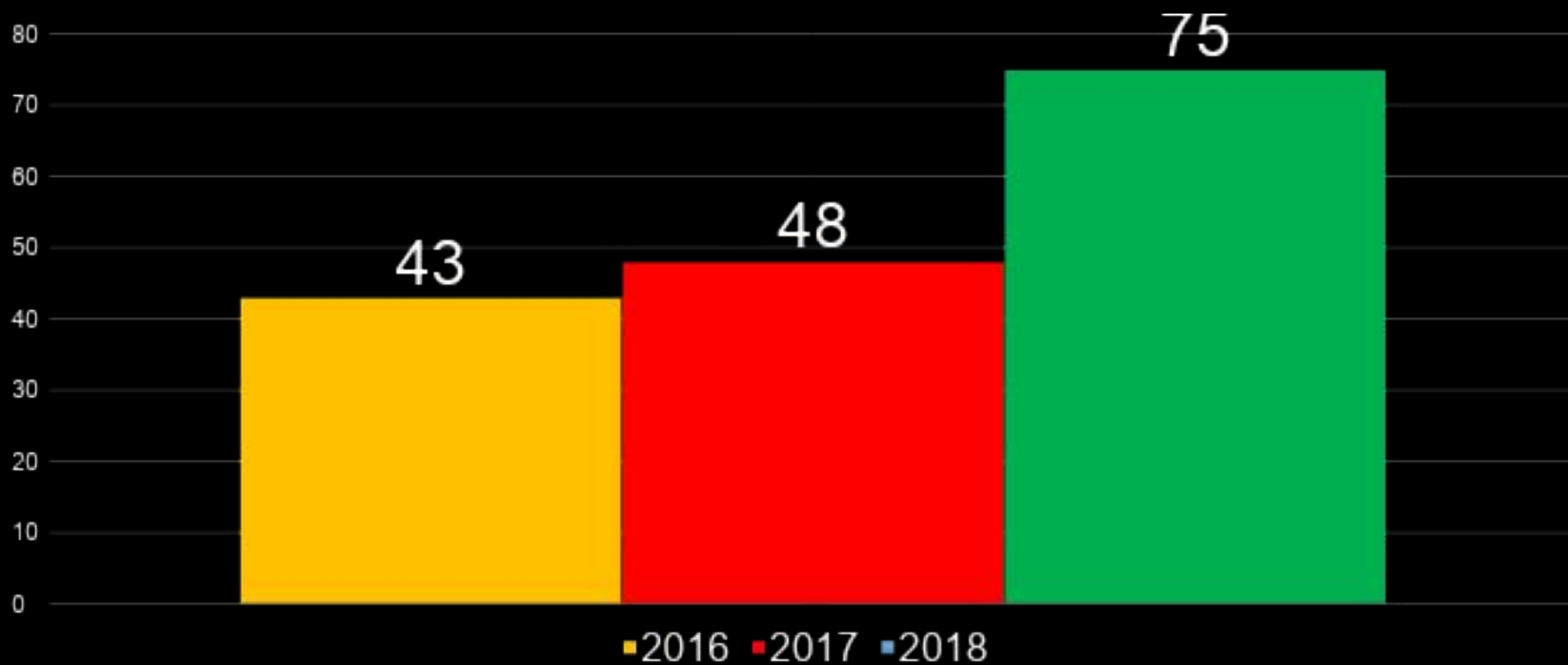
# РАБОТА СТАЦИОНАРА АТБ ЗА 3 ГОДА..

2. Среднее пребывание больного.		2016г	2017г	2018г	За 3 г
10	Проведено койко – дней выписанными	6708	7514	6907	21129
11	Среднее пребывание 1 выписанного	156	156,55	92,09	127,29
12	Проведено койко дней умершими	119	-	-	119
13	Среднее пребывание 1 умершего	59,5	-	-	59,5
14	Проведено койко – дней всеми выбывшими	6827	7514	6907	1288
15	<b>Среднее пребывание больного общее</b>	<b>151,7</b>	<b>156,55</b>	<b>92,09</b>	<b>126,72</b>

# РАБОТА СТАЦИОНАРА АТБ ЗА 3 ГОДА..

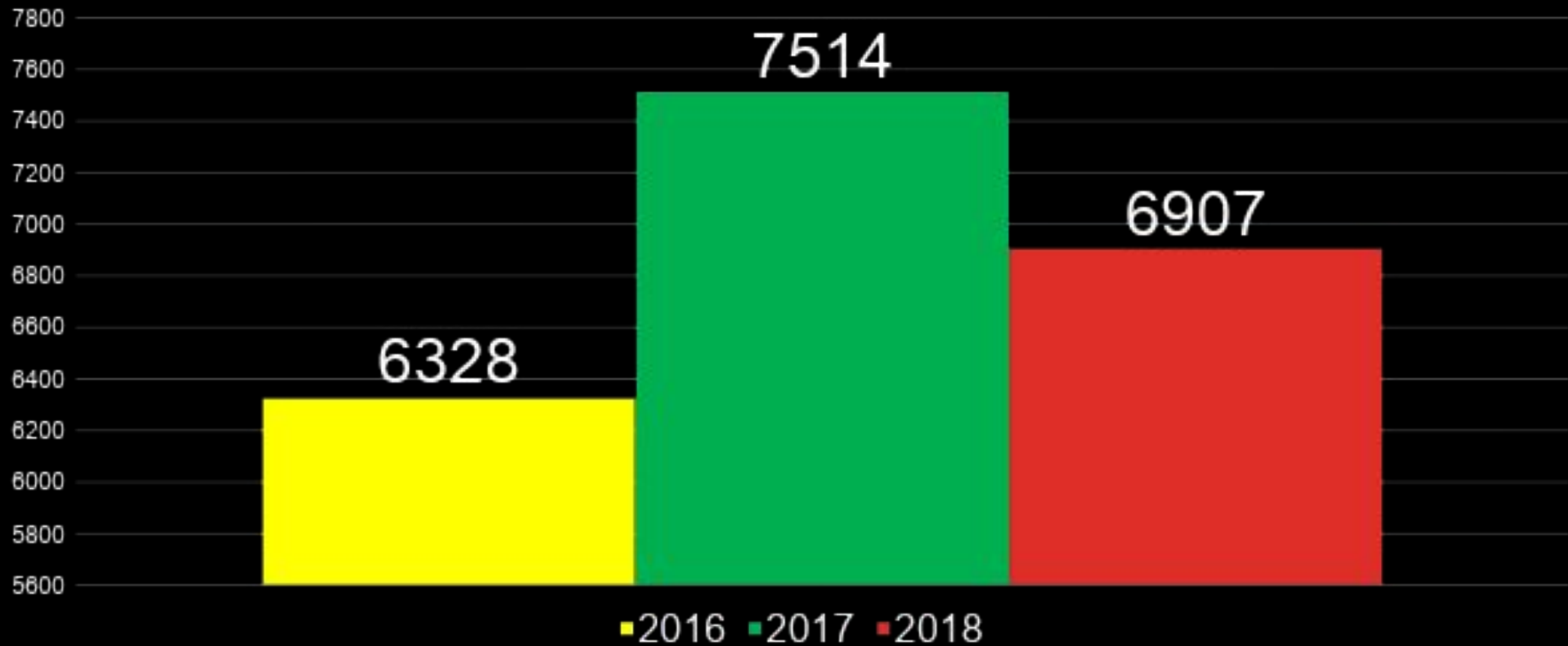
3. Показатели работы стационара.		2016г	2017г	2018г	За 3 г
16	Средняя занятость койки	273,08	289,76	276,2	<b>851,52</b>
17	Оборот койки	46,9	47,96	3,06	<b>6,78</b>
18	Фактически проведенных койко дней	7352	7244	7874	<b>22470</b>
19	Летальность от туберкулеза	4,4	-	-	<b>1,19</b>
20	Летальность от других причин	-	-	-	-
21	Летальность общая	4,4	-	-	<b>1,19</b>
22	Выписано впервые выявленных больных	10	5	9	<b>24</b>
23	Из них при поступлении имели полости распада	7	3	4	<b>14</b>
24	Из них при выписке закрытие полости установлено	6	2	3	<b>12</b>
25	Эффективность лечения по закрытию полостей в %	85,7%	66,67%	75%	<b>85,72</b>
26	Исходы заболевания: выздоровление (клиническое излечение)	-	-	-	-
27	улучшение	40	46	72	<b>158</b>
28	без перемен	2	2	3	<b>7</b>
29	ухудшение	1	-	-	<b>1</b>
30	<b>умерло</b>	<b>2</b>	-	-	<b>2</b>

Всего за 3 года получили стационарное лечение в АТБ 166 больных.





# Проведено койка-дней выписанными за 3 года – 21129

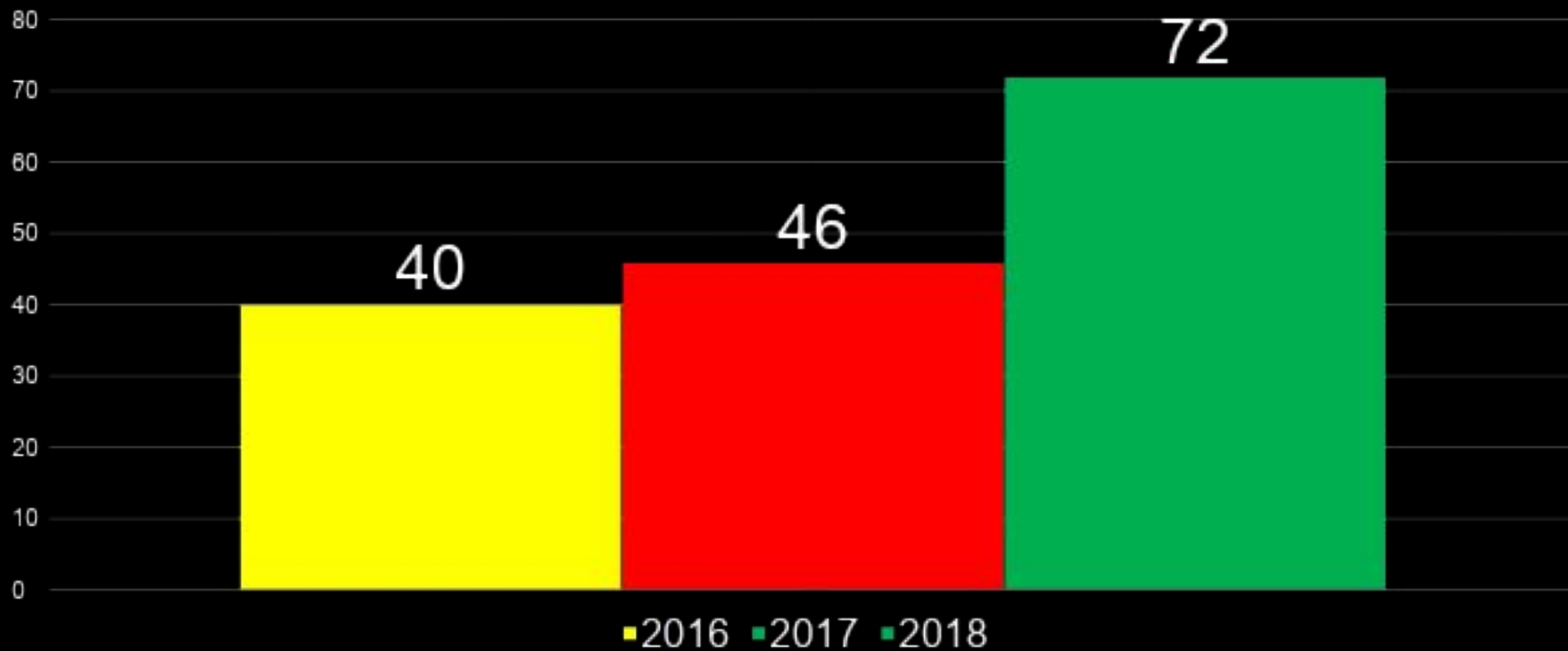


# СРЕДНЕЕ ПРЕБЫВАНИЕ 1 ВЫПИСАННОГО ЗА 3 ГОДА – 127,29

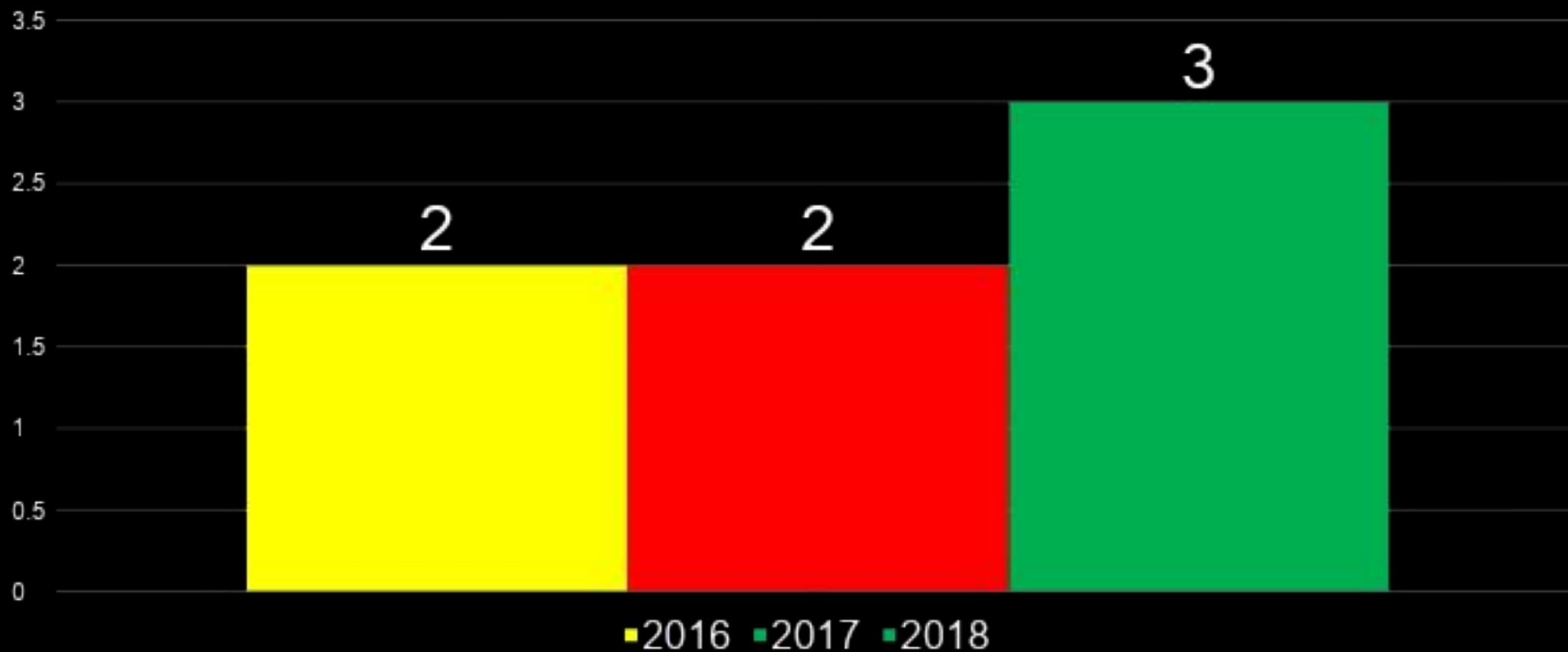




**С УЛУЧШЕНИЕМ ВСЕГО ВЫПИСАНО ЗА 3  
ГОДА 158 БОЛЬНЫХ**

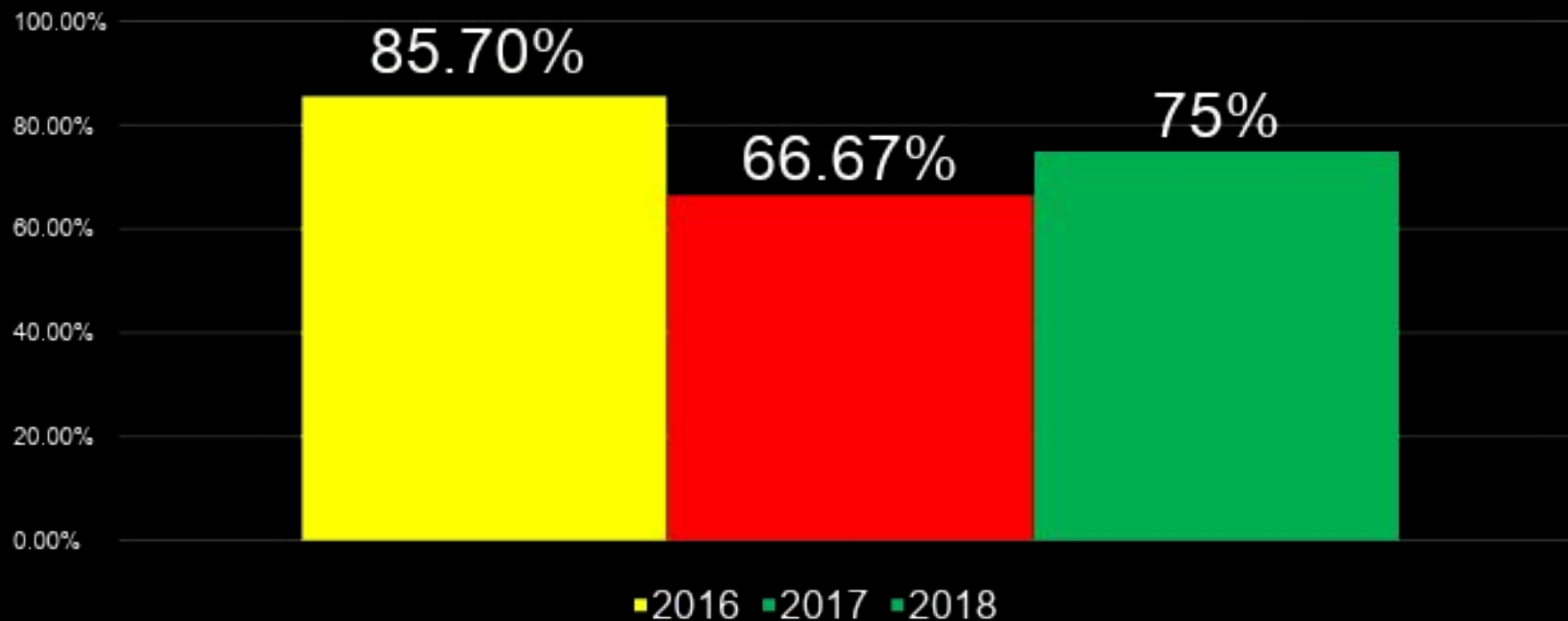


**БЕЗ ПЕРЕМЕН ВСЕГО ЗА 3 ГОДА  
7 ЧЕЛОВЕК**



Умерших в стационаре за 2016-2018г – 2 человек

**ИЗ ПЕРВИЧНЫХ БОЛЬНЫХ ВСЕГО ПРОЛЕЧЕНО  
Б-Х ЗА 3 ГОДА – 24  
ПРИ ПОСТУПЛЕНИИ ИМЕЛИ ПОЛОСТИ РАСПАДА – 14 ЧЕЛ.  
ЭФФЕКТИВНОСТЬ ЛЕЧЕНИЯ ПО ЗАКРЫТИЮ ПОЛОСТЕЙ В % ЗА 3 ГОДА – 85,72%**



## ОСНОВНЫЕ ПРЕПЯТСТВИЯ ДЛЯ БОЛЕЕ ЭФФЕКТИВНОГО ЛЕЧЕНИЯ ПОСТУПИВШИХ БОЛЬНЫХ СЛУЖАТ СЛЕДУЮЩИЕ ПРИЧИНЫ:

1. Низкие материально – бытовые условия жизни больного, ухудшение материально – бытовых условий.
2. Запущенные формы туберкулеза у больных, вышедших из мест заключения.
3. Недисциплинированность больных, курение, прием алкоголя и наркотиков, самовольных уход из отделения.

Серьезной проблемой стал низкий уровень культуры больных, его не желание до конца довести курс лечения.

## РАСПРЕДЕЛЕНИЕ БОЛЬНЫХ ПО МЕСТУ ЖИТЕЛЬСТВА

Район		2016 г.	2017 г.	2018г	Итого %
1	Ахтынский	13	13	17	25,91%
2	Докузпаринский	5	6	12	13,86%
3	Рутульский	4	5	11	12,05%
4	Магарамкентский	6	5	10	12,65%
5	С.Стальский	7	8	11	15,67%
6	Дербентский	1	-	-	0,61%
7	Агульский	3	2	7	7,23%%
8	Хивский	4	3	6	8,3%
9	г.Махачкала	-	-	1	7,84%
10	Всего	43	48	75	166

## СТРУКТУРА КЛИНИЧЕСКИХ ФОРМ ТУБЕРКУЛЕЗА У БОЛЬНЫХ НАХОДИВШИХСЯ НА ЛЕЧЕНИИ В АХТЫНСКОЙ ТУБ. БОЛЬНИЦЕ.

Форма туберкулеза	Количество больных			
	2016г.	2017 г.	2018 г.	%
Фиброзно-кавернозный	9	8	12	17,47%
Инфильтративный	21	25	45	54,82%
Очаговый	5	7	8	13,5%
Диссеминированный	6	6	7	12,5%
Цирротический туберкулез легких	2	2	3	4,22%
Экссудативный плеврит туберкулезной этиологии				
Очаговый туберкулез сомнительной активности				
<b>Всего</b>	<b>43</b>	<b>48</b>	<b>75</b>	<b>166</b>

# КАЧЕСТВЕННЫЕ И КОЛИЧЕСТВЕННЫЕ ПОКАЗАТЕЛИ РАБОТЫ ГБУ РД АХТЫНСКОЙ ТУБЕРКУЛЕЗНОЙ БОЛЬНИЦЫ В 2015-2017Г.

## 1. Работа стационара

	2016г.	2017г.	2018г
1. Количество коек	25	25	25
Количество кв. м. на 1 койку	7,2	7,2	7,2
Здание:	не типовое	не типовое	не типовое
2. Среднегодовая занятость койки - всего	273,08	289,76	276,2
3.Средняя длительность пребывания б-го на койке -всего	151,7	156,55	92,09
4. Оборот койки – всего	46.9	47.96	3,06
5. Эффективность лечения: выписано - всего	43	48	75
Исходы заболевания: выздоровление (клиническое излечение)	-	-	-
улучшение	46	46	72
без перемен	2	2	3
ухудшение	-	-	-
умерло	2	-	-
6. Больничная летальность	4,4	-	-
7. До суточная летальность	-	-	-



# КАЧЕСТВЕННЫЕ И КОЛИЧЕСТВЕННЫЕ ПОКАЗАТЕЛИ РАБОТЫ ГБУ РД АХТЫНСКОЙ ТУБЕРКУЛЕЗНОЙ БОЛЬНИЦЫ В 2015-2017Г.

## 2. Кадры

	2016г.				2017г.				2018г.			
	всего	Сертиф.	Категор.	Нужд.в пов квал.	всего	Сертиф.	Категор.	Нужд.в пов квал.	всего	Сертиф.	Категор.	Нужд.в пов квал.
1.Врачи – всего	2	2	1	1	2	2	1		1	1		
Из них:												
Руководитель	1	1	1	1	1	1			1	1		
Фтизиатр	1	1			1	1						
2.Средние мед. раб – всего	7	6	5		7	6	1	1	1	1		
Из них:												
м/с	6	6	4		6	6	1	1				
лаборант												
клин. лаб	1		1		1							

## КАЧЕСТВЕННЫЕ И КОЛИЧЕСТВЕННЫЕ ПОКАЗАТЕЛИ РАБОТЫ ГБУ РД АХТЫНСКОЙ ТУБЕРКУЛЕЗНОЙ БОЛЬНИЦЫ В 2015-2017Г.

### 3. Укомплектованность ЛПУ врачами

Наименование учреждения	В целом по учреждению			В том числе по поликлинике, диспансеру, консультации		
	2016г.	2017г.	2018г	2016г.	2017г.	2018г
Всего	2 100%	2 100 %	2 100%	-	-	-

### 4. Укомплектованность ЛПУ средним медперсоналом

Наименование учреждения	В целом по учреждению			В том числе по поликлинике, диспансеру, консультации		
	2016г.	2017г.	2018г	2016г.	2017г.	2018г
Всего	100%	100%	100%	-	-	-

### 5. Экономические показатели

	2016г	2017г	2018г
1.Всего расходов за счет всех источников финансирования (кассовые), тыс.руб.	8329,3	11062,0	12699,400
Средняя заработная плата в месяц на одного работника (за счет всех источников), руб.	19140	16593	22059

# ПОКАЗАТЕЛИ ПРОТИВОТУБЕРКУЛЕЗНОЙ РАБОТЫ В АХТЫНСКОМ РАЙОНЕ

№	Наименование показателя		Год		
			2016	2017	2018
1	Заболеваемость	абсолютное число	10	3	2
		показатель на 100 тысяч	30,9	9,5	6,4
2	Болезненность	абсолютное число	20	16	11
		показатель на 100 тысяч	61,9	50,8	35,2
3	Смертность	абсолютное число	3	2	1
		показатель на 100 тысяч	9,3	6,4	3,2
4	Уд. вес фиб-кав. туб. у впервые выявленных с туберкулёзом легких	Абс.	1	0	0
		%	11,1	0	0
5	Уд. вес фиб-кав.туб.у контингентов больных туберкулёзом легких	Абс.	8	7	4
		%	42,1	43,8	40,0
6	Уд вес фазы распада у впервые выявленных с туб.органов дыхания	Абс.	8	3	1
		%	80,0	100,0	50,0
7	Уд.вес фазы распада контингентов больных туб. органов дыхания	Абс.	15	10	6
		%	75,0	62,5	54,5
8	Госпитализировано всего больных туберкулезом	Абс.	15	14	10
		%	71,4	77,8	90,9

# ПОКАЗАТЕЛИ ПРОТИВОТУБЕРКУЛЕЗНОЙ РАБОТЫ В АХТЫНСКОМ РАЙОНЕ

<b>9</b>	Госпитализировано впервые выявленных больных	Абс.	10	3	2
		%	100,0	100,	100,0
<b>10</b>	Закрытие полости распада у в/выявленных в прошлом году	Абс.	3	2	2
		%	60,0	28,6	66,7
<b>11</b>	Клиническое излечение (перевод в III ГДУ) всего (ТОД+ТВА)	Абс.	9	7	4
		%	40,9	35,0	25,0
<b>12</b>	Осмотрено всего с целью выявления больных туберкулёзом	Абс.	25539	26601	26165
		%	80,3	85,7	84,3
<b>а</b>	В т.ч. флюорографическим методом (лиц 15 лет и старше)	Абс.	18959	19697	19669
		%	75,1	80,1	80,0
<b>б</b>	Туберкулиновыми пробами (детей 1-14 лет)	Абс.	6574	6406	6032
		%	99,4	99,4	93,6
<b>в</b>	Бактериологическим методом всего	Абсол. Число	420	410	418
	в т. ч. нетранспортабельных лиц		6	6	6
<b>13</b>	Выявлено больных активно, при профилактических осмотрах	Абс.	3	1	2
		%	30,0	33,3	100,0

# ЗАКЛЮЧЕНИЕ

Основные эпидемиологические показатели по туберкулезу в Ахтынском районе за 2016-2018 года стабильные.

Снизилась показатели заболеваемости, болезненности и смертности от туберкулёза, снизилась доля фазы распада среди впервые выявленных больных туберкулёзом органов дыхания. Это может быть связано с некоторой стабилизацией эпидобстановки по туберкулезу в районе.

Улучшились показатели закрытия полостей распада у впервые выявленных больных и выявления больных при профилактических осмотрах.

Профилактические осмотры населения на туберкулёз проведены на достаточно высоком уровне. В дальнейшем необходимо активизировать работу по оздоровлению контингентов хронических больных туберкулёзом и снижению резервуара туберкулёзной инфекции в Ахтынском районе.

Необходимо активизировать работу по раннему выявлению больных туберкулезом. Эпидемиологическая ситуация по туберкулезу в Ахтынском районе, остается напряженной, не смотря на проводимые противотуберкулезные мероприятия.

Для улучшения оказания противотуберкулезной помощи населению и стабилизации эпидемиологической обстановки по туберкулезу в районе необходимо:

- - активизировать и более качественно организовать работу по раннему выявлению больных туберкулезом
- - ежемесячно проводить анализ работы по раннему выявлению и профилактике туберкулеза , с ежемесячным обсуждением результатов на штабе по борьбе с туберкулезом и ежеквартально на заседании межведомственной комиссии в районной администрации.
- - провести профилактические, флюорографические обследования населения, в первую очередь по группам повышенного риска заболевания туберкулезом.
- - усилить работу по бактериологической диагностике туберкулеза в ЦРБ.
- - активизировать санитарно-просветительную работу среди населения, направленную на раннее выявление и профилактику туберкулеза.



Спасибо за внимание!!!