

ТВОРЧЕСКИЙ ПРОЕКТ

ВЫШИВКА “ ЦВЕТОЧКИ ”

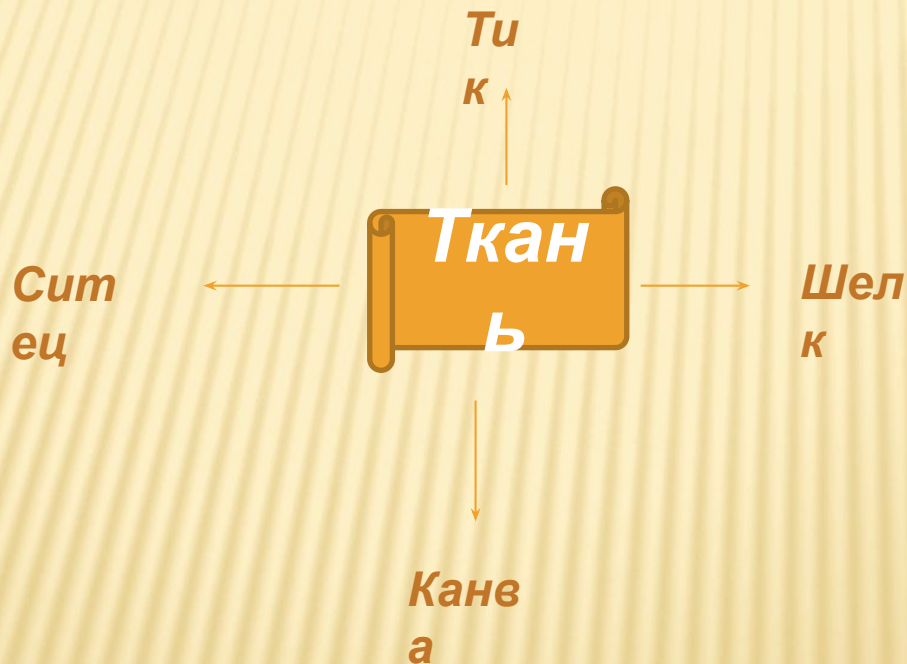
*Выполняла ученица 6а класса
Носова Яна*

Учитель технологии Башилина Л.Б

ИЗ ИСТОРИИ ВЫШИВКИ

Лента, ленточка, тесьма... Их история уходит корнями в глубокое прошлое и насчитывает несколько тысяч лет. Археологические раскопки, проводимые в местах стоянок древних людей, подтверждают, что еще наши древние предки научились резать материал на узкие полоски и использовать их в быту, в том числе и для украшения волос и одежды. Первоначально лента представляла собой обычную тесьму из растительного материала и, наряду с нитями, использовалась для соединения частей одежды, сшивания кусков

ВЫБОР ТКАНИ ДЛЯ ВЫШИВКИ



- Ткань для основы должна быть плотной . Должны быть хорошо видны переплетения нитей. Ситец стоит не дорого , но он не очень плотный. Шелк очень много осыпается и за ним нужен специальный уход . Тик и канва более плотные ткани . Но канва оказалась более подходящей для моего изделия .

ИДЕИ ВЫШИВКИ

Идея 1



Идея 2



Идея 3

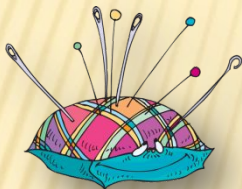


ОБОРУДОВАНИЕ ДЛЯ СОЗДАНИЯ КАРТИНЫ

1.



2.



3.




4.



5.



6.



ТЕХНИКА БЕЗОПАСНОСТИ !

- 1. Иглы нужно хранить в игольнице !
- 2. Всегда нужно знать сколько у тебя иголок !
- 3. Не допускать потери иголок!
- 4. Не откусывать нитку зубами !
- 5. Не брать иглу в рот !
- 6. По окончании работы проверить количество иголок!

НАЧИНАЕМ РАБОТУ.

1. Нанести рисунок на ткань.
2. Натянуть канву на пальцы
3. Основной и самый простой стежок использующийся в любой вышивки , варьируется длиной и натяжением ленты
4. Вышиваем нежно зелеными нитками стебли
5. Нежно голубыми лентами вышиваем цветочки
6. Ярко желтыми лентами вышиваем сердцевину у цветка



ГОТОВАЯ ВЫШИВКА



РАСХОДЫ

- Ленты- 50р
- Нитки- 8р
- Рамка-55р

- Итого:113 рублей

ВЫВОД

- 1.Красиво
- 2.Долговечно
- 3.Оригинально
- 4.Безопасное
- 5.Экономичное

САМООЦЕНКА

Я считаю, что цель достигнута. Мне очень нравится эта работа . Я надеюсь , что моей сестре понравится . Всей моей семьи вышивка очень понравилась .Эта работа развила во мне аккуратность и терпеливость . Мне нравится работать с лентами .