

О ПРАВИЛАХ ДОРОЖНОГО ДВИЖЕНИЯ



- Презентация
- Подготовила библиотекарь Богородицкого отдела
МБУК ПР «МЦБ» Сапегина Н.А.

**Очень важная наука –
Правила движения.
И должны их
соблюдать
Все без исключения**



Чтобы правила движенья
Взрослым, детям твердо знать,
Нужно правила движенья
Постоянно повторять



Там, где движутся машины,
Люди не должны ходить,
Потому что очень просто
Под машину угодить.
На улице такое место
Проезжей частью называется,
И по проезжей части людям
Ходить строжайше запрещается!



СТАТИСТИКА АВАРИЙНОСТИ в Российской Федерации за 2007г.

За 2007 год в Российской Федерации произошло 233809 дорожно-транспортных происшествий. В результате погибло 33308 человек.

За семь месяцев 2007 года в России произошло 13294 дорожно-транспортных происшествий с участием детей до 16 лет, в которых погибло 608 детей и 13736 детей получили травмы.


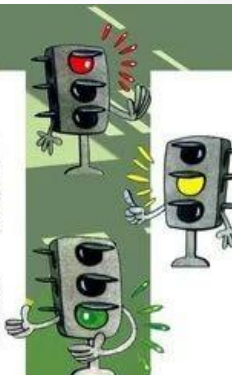
Что должен знать пешеход

На улицах и дорогах много машин и другой техники. Все дети и взрослые, водители и пешеходы обязаны двигаться на улице так, чтобы не создавать опасностей или помех для движения других. Нарушение правил дорожного движения - опасно для жизни!

Вот эти правила:

1. Ходи по тротуару, придерживаясь правой стороны.
2. Переходи улицу спокойным шагом только по пешеходному переходу.
3. Разрешающий для перехода сигнал светофора - зеленый. На красный и желтый нельзя переходить улицу.
4. При переходе дороги убедись в безопасности. Посмотри, нет ли рядом машин.
5. За городом безопаснее всего пешеходу идти по обочине навстречу движущемуся транспортному потоку.
6. Регулировщик стоит к пешеходам боком - переход разрешен. Такое положение регулировщика соответствует зеленому сигналу светофора.
7. Ни сзади, ни спереди не обходи стоящий автобус - это опасно. Подожди, пока он отъедет от остановки.
8. Если переходишь дорогу с малышом, крепко держи его за руку.
9. Никогда не перебегай проезжую часть перед близко идущим автомобилем.

Чтобы возле перекрёстка
Ты дорогу перешёл,
Все цвета у светофора
Нужно помнить хорошо!
Загорелся красный свет —
Пешеходам хода нет!
Жёлтый — значит подожди,
А зелёный свет — иди!



ПЕРЕХОДИТЬ ДОРОГУ ПЛОСКО КАК ПОЗАДИ АВТОБУСА, ТАК И СЕРЕДИ




НА ТРОТУАРЕ ИЛИ ОБОЧИНЕ РАСПОЛОЖЕНА СПЕЦИАЛЬНАЯ ПОСАДОЧНАЯ ПЛОЩАДКА НА НЕЙ СЛЕДУЕТ ОЖИДАТЬ АВТОБУС



ПО ОБОЧИНЕ ДОРОГИ СЛЕДУЕТ ИДТИ НАВСТРЕЧУ ДВИЖЕНИЮ ТРАНСПОРТА



Чуть повыше, чем дорога, пешеходные пути,
Чтобы все по тротуару без забот могли идти,
Чтоб машины не въезжали,
Пешеходов не пугали!
Тротуар — для пешеходов,
Здесь машинам нету хода!



ОТСУТСТВУЕТ ПЕШЕХОДНЫЙ ПЕРЕХОД. ДОРОГУ РАЗРЕШАЕТСЯ ПЕРЕХОДИТЬ ТАМ, ГДЕ ОНА ПРОСМАТРИВАЕТСЯ В ОБЕ СТОРОНЫ



ПЕРЕХОДИ ДОРОГУ НА ЗЕЛЕНЫЙ СИГНАЛ СВЕТОФОРА, НУЖНО СЛЕДИТЬ ЗА ДВИЖЕНИЕМ АВТОМОБИЛЕЙ



НАЗЕМНЫЙ ПЕШЕХОДНЫЙ ПЕРЕХОД ОБОЗНАЧАЕТСЯ СПЕЦИАЛЬНЫМИ ДОРОЖНЫМИ ЗНАКАМИ И РАЗМЕТКОЙ





Вот обычный переход.
По нему идёт народ.
Здесь специальная разметка,
«Зеброю» зовётся метко!
Белые полоски тут
Через улицу ведут!
Знак «Пешеходный переход»
Где на «зебре» пешеход,
Ты на улице найди
И под ним переходи!



Что такое ПДД?

П – правила
Д – дорожного
Д - движения



ПДД служат для всех участников дорожного движения. Участниками дорожного движения являются пешеходы, водители транспортных средств и

ПАМЯТКА ЮНОГО ПЕШЕХОДА



Выйдя на улицу, юный пешеход должен вежливо передвигаться только по тротуару или обочине!



Переходить проезжую часть дороги юный пешеход должен только на разрешающий (зелёный) сигнал светофора, по пешеходному переходу или на перекрётках!



Юный пешеход не должен выходить или выбегать на проезжую часть из-за стоящего транспорта, деревьев, не осмотрев предварительно улицу!



Юному пешеходу запрещается перебегать проезжую часть перед близко движущимся транспортом!



Юный пешеход обязан предостеречь своих товарищей от нарушения правил дорожного движения!




Юный пешеход обязан помочь людям пожилого возраста при переходе проезжей части!



Юный пешеход всегда должен соблюдать требования правил дорожного движения!





Делаем ребятам
Предостережение:
Выучите срочно
ПРАВИЛА
ДВИЖЕНИЯ,
Чтоб не волновались
Каждый день родители,
Чтоб спокойно мчались
Улицей водители!

С. Михалков

ПРАВИЛА ДОРОЖНОГО ДВИЖЕНИЯ



Если красный
свет горит,
Это значит
путь закрыт!



Желтый -
подожди чуть-чуть,
Будь готов
продолжить путь!



А зелёный свет
горит,
Это значит
путь открыт!





СОВЕТЫ СВЕТОФОРА



загорелся красный свет-
пешеходу хода нет



желтый свет дает сигнал,
чтобы ты зеленый ждал



свет зеленый говорит:
“Для тебя проход открыт!”



своего здоровья ради
обходи троллейбус сзади!



ты автобус обходи
лучше только позади!



а трамвай, наоборот,
обходить иди вперед!



тротуар и переходы
ваше место пешеходы!



безопасный путь ведет
нас в подземный переход



только там переходить положено,
где на дороге “зебра” расположена



переходя машинам путь,
посмотреть на лево не забудь!



шоссе-не место для игры!
ведь есть площадки и дворы!



Правила дорожного движения для детей

- Это всем должно быть ясно!
Даже тем, кто ходит в ясли
Всем, кто в городе живет:

Переходы не рискованны
Только там, где нарисованы
Шашек белые квадраты
И на стрелке "Переход".





В СТРАНЕ ДОРОЖНЫХ ЗНАКОВ

Детям знать положено
Правила дорожные!
Ты, дружок, доверься им:
Будешь цел и невредим!



**Много есть различных знаков-
Эти знаки нужно знать,
Чтобы правил на дороге
Никогда не нарушать.**



План Действий Детей на дороге

Летом, осенью, зимой
На дороге ты не стой!
И не бегай, и не
прыгай-
Не играй на мостовой

Пешеходом будь прилежным,
Будь внимательным всегда!
И тогда, уверен точно,
Обойдет тебя беда!



Изучи дорожные знаки, чтобы не нарушать правила

Много есть различных знаков -
Эти знаки нужно знать,
Чтобы правил на дороге
Никогда не нарушать.



Красный круг обозначает
Обязательный запрет.
Он гласит: "Нельзя так ехать"
Или "Тут дороги нет".



А ещё бывают знаки -
Взяты в синенький квадрат.
Как и где проехать можно,
Эти знаки говорят



Синенький прямоугольник
Вам покажет, где найти
Остановку и заправку -
Всё, что нужно вам в пути.





**БУДЬТЕ
ОСТОРОЖНЫ
НА ДОРОГЕ!**

**Ребята,
соблюдайте
правила
дорожного
движения!**



СПАСИБО

ЗА

ВНИМАНИЕ!