

МДОУ «Тоншаловский детский сад  
«Солнышко»

# Кукла-оберег «Кувадка»



Королев Даниил , 6 лет  
МДОУ «Тоншаловский  
детский сад «Солнышко»  
Педагог: Малышева  
Елена Анатольевна



**На Руси была такая присказка:  
«В каждом доме, в каждой хате, на  
крылечке, на полатях кукла сидит,  
во все стороны глядит».**

**Эти слова подчёркивают, какое  
значение раньше придавали  
куклам. Куклы сопровождали  
человека с самого рождения.  
Накрутит мама из разных лоскутков  
куколок и подвесит ребёнку в  
колыбель. Первые куклы  
выступали в качестве оберега, они  
сопровождали ребёнка по жизни.**


**Тряпичные куклы взяли своё начало от ритуальных фигурок, связанных с почитанием женского божества, культом плодородия и домашнего очага. Для набивания кукол использовали золу, зерно, льняную кудель, ткань. У тряпичной куклы из поколения в поколение сохранялись устойчивые признаки: простая конструкция, ярко выраженные женские признаки( грудь, длинная коса), безликость. Считалось, что кукла без лица не принесёт вреда человеку, так как она не доступна для вселения в неё злых сил.**

**Кукол берегли, передавали по наследству. Образ куклы был реален и узнаваем. Он отражал типичные характеры, профессиональные интересы.**

**Так воспитывалось уважение к образу жизни семьи, интерес к культуре. Кукла считалась лучшим подарком.**

**Создание куклы несёт в себе целительское воздействие - помогает отдохнуть душой, почувствовать радость от рождающейся в ваших руках красоты. Наши прабабушки умели делать кукол, приносящих удачу в дом, утешающих малышей,**


Дети 5-6 лет уже сами начинали делать простых кукол.  
Самостоятельно создавая игрушку они, учились работать  
разными инструментами, у них развивалась фантазия и  
воображение, девочки в процессе изготовления кукол учились  
прясть, вышивать



**Нам с вами некогда скучать,  
Будем кукол создавать.**



**Чтоб было всё в жизни сладко да  
гладко,  
Поможет нам в этом кукла Кувадка.**



**Делая традиционные куклы, мы погружаемся в таинственный мир наших предков, в женские тайны - тайны материнства.**









**Самую первую обереговую куклу, сделанную своими руками, дарить или отдавать не принято – плохая примета. Поэтому первую куклу сохраните у себя.**



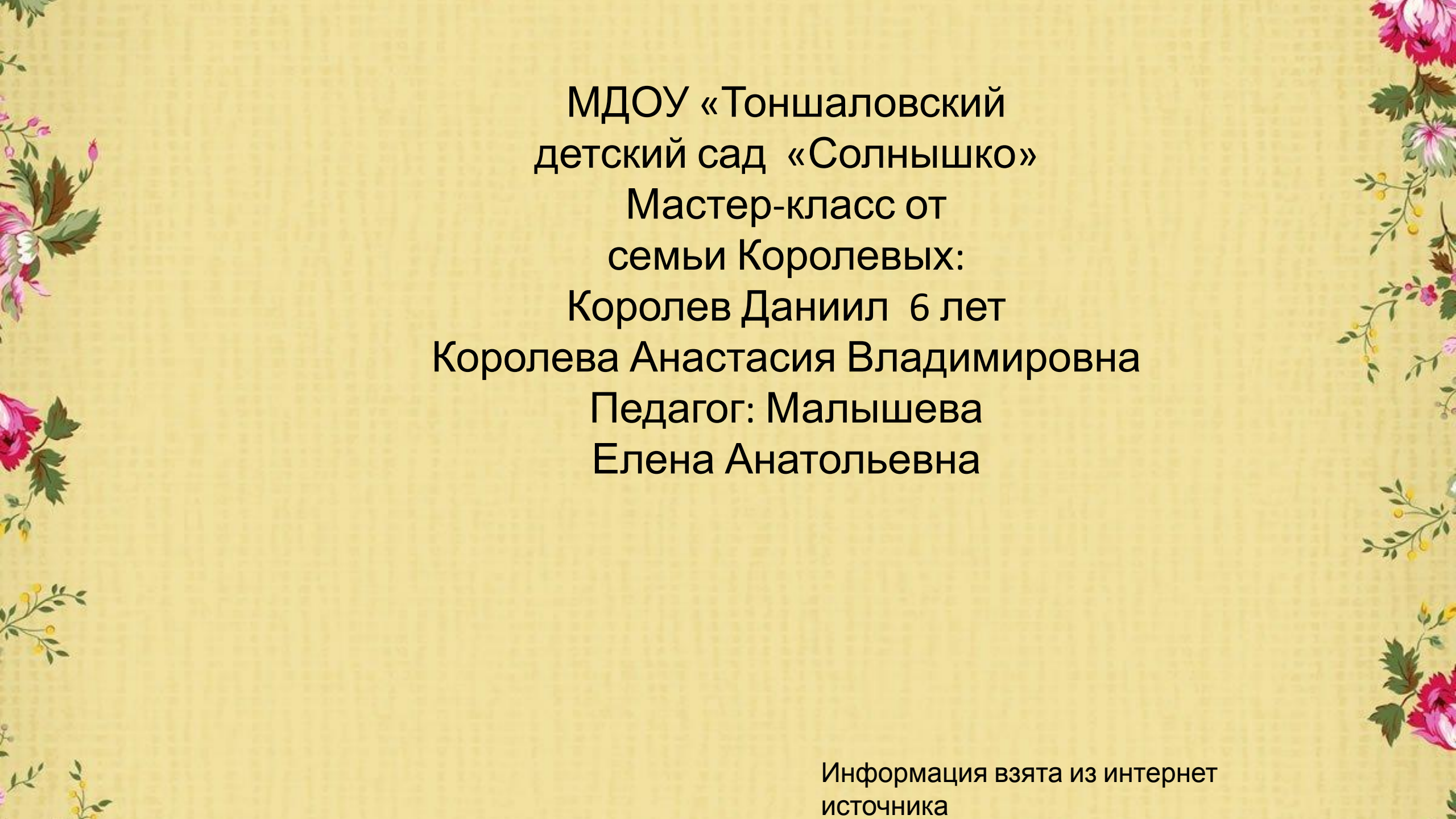
**Ну вот теперь эту куклу вы сможете подарить своим близким ,  
чтобы она их берегла от разных бед.**



**Наша кукла хороша  
Ты, Кувадочка, краса.  
В доме русском ты  
живешь,  
Детям счастье  
принесёшь.  
Мы традиции все помним  
И не станем забывать.  
А тряпичную мы куклу  
Будем дальше  
прославлять.  
Изготовим куклу нашу  
Ручками волшебными.  
Будем куклопок вязать.**

**Игровые куклы играли огромную роль в воспитании детей. У каждой девочки до 12 лет был целый короб таких кукол. С их помощью дети разыгрывали традиционные русские обряды, таким образом, дети познакомились с ними в ходе игры.**





МДОУ «Тоншаловский  
детский сад «Солнышко»  
Мастер-класс от  
семьи Королевых:  
Королев Даниил 6 лет  
Королева Анастасия Владимировна  
Педагог: Малышева  
Елена Анатольевна

Информация взята из интернет  
источника