

ГБУ ДО ДДЮ Приморского района

Занятие по лепке из пластилина. Основные способы лепки.

Педагог Сараева Ирина
Анатольевна

Способы лепки:



скульптурный



конструктивный



комбинированный

Скульптурный (пластический) способ

Этот способ иногда ещё называют **пластическим** или **лепкой из целого куска**. Ребёнок представляет задуманный образ, берёт подходящий по цвету и размеру кусок пластилина или глины, разминает его.

- **Скульптурный (пластический) способ** – лепка из целого куска пластилина путём придания ему задуманного образа с помощью вытягивания.



Скульптурный (пластический) способ

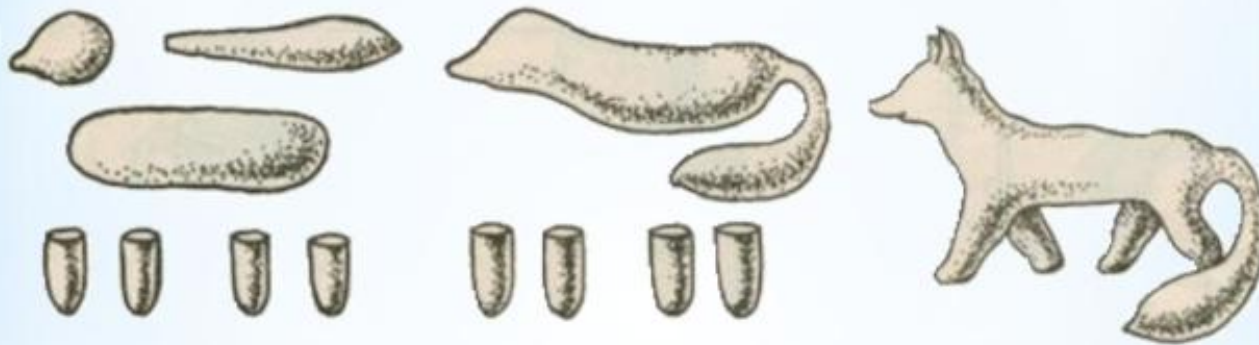
На этой общей основе ребёнок создаёт образ, вытягивая отдельные, более мелкие, части (но не отрывая их) и стараясь передать характерные особенности (длинную шею, гриву, извивающиеся щупальца, свисающие или, наоборот, торчащие уши).

Скульптурный (пластический) способ

Он моделирует форму-основу разнообразными движениями: оттягивает, загибает, скручивает, сминает, придавливает, прищипывает и т.д. там, где нужно, - сверху, по бокам, снизу.

Конструктивный способ

Конструктивный способ-лепка изделий из отдельных частей с последующим их соединением.



Конструктивный способ

При этом способе лепки образ создаётся из отдельных частей, как из деталей конструктора (отсюда и название). Ребёнок задумывает образ, мысленно представляет, из каких частей он состоит, и начинает лепить.

Конструктивный способ

Конструктивным способом все дети начинают лепить очень рано - уже в 2-3 года - и часто сами «открывают» его для себя.

Чаще всего в лепке маленьких детей наблюдаются следующие варианты:

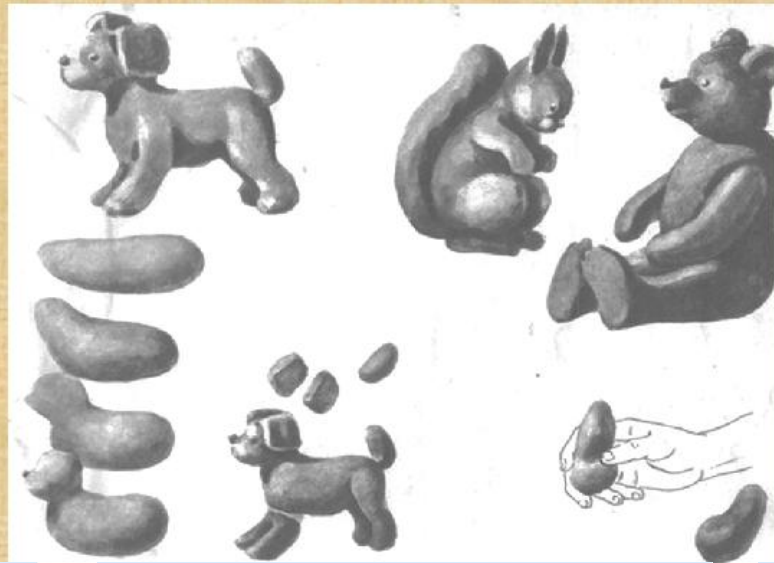
1. объединение одинаковых форм (бусы, заборчик, колодец, сосиски);

Конструктивный способ

2. объединение похожих форм, отличающихся по величине (пирамидка, башенка, маяк, снеговик, неваляшка);
3. объединение различных форм (грибок, бабочка, птичка, чебурашка).

Комбинированный способ –


объединяющий лепку из отдельных частей и целого куска, включает в себя оба вышеприведенных способа. Из целого куска лепят те части, которые составляют основную массу предмета. Например, туловище и толстые ноги медведя; голову, туловище и хвост лисы. Голову медведя и ноги лисы удобнее вылепить отдельно.



Комбинированный способ

Этот способ объединяет два способа: **конструктивный** и **скульптурный**. Он позволяет сочетать особенности лепки из целого куска и из отдельных частей.

Комбинированный способ



Комбинированный способ

Как правило, крупные детали выполняются скульптурным способом, а мелкие создаются отдельно и присоединяются к скульптурной форме. К 5-8 годам дети предпочитают именно этот способ как более доступный и универсальный по своим возможностям.