



**Колообіг вчителів в природі ,
або як не розчаруватися в обраній
професії і в перший,
і в тридцятий рік педагогічної роботи**

Шумицька Оксана Леонідівна

2017

Global Educational Discovery




Навчайся на ходу, роби відкриття і ти переможець!

Олифирова Т.И.

Про що поговоримо?

- **Спілкування зі шкільним керівництвом**
 - Здобуття прихильності в колективі
 - **Спілкування з батьками**
 - Поборемо хвилювання!
- Працюємо з різною кількістю учнів у класі
 - Сленг у спілкуванні на уроках
- **Відволікаємо учнів від телефонів**
- **Використовуємо соціальні мережі на уроках**

Чому не варто боятися керівництва?



Global Educational Discovery



GEEd
Discovery

© 2015 GEEd. All rights reserved. www.geed.com

Чуєте кроки в коридорі і здригаєтеся

Що робитимемо?

1. Ваш внутрішній заєць нехай поборе страх, поскаче і запитає, якщо чогось не знає!
2. Говоріть про керівництво за спиною так, ніби воно стоїть поруч – адже не знаєте, коли воно і насправді опиниться там
3. Якщо винні – помовчіть і послухайте. Якщо НЕ ВИННІ – помовчіть теж!
4. Не завжди Ваша думка може співпадати з думкою керівництва, але лише воно знає, коли Ви можете мати свою думку
7. Старанно виконуйте свої обов'язки, або хоча б зробіть так, щоб керівництво було в цьому впевнене

Як подружитися з колективом?




Хвилюєтесь через погляди кол

Що робитимемо?

1. Спечіть тортик. Або купіть. Або замовте. Але тортик має бути)
2. Не корчте із себе метра, залиште це метрам
3. Не варто огортати себе пеленою таємничості, жінки не люблять таємниць!
4. Не будьте жадібними ,особливо на допомогу,але папір має бути у кожного свій,бо ви бачили,скільки пачка коштує???
5. Вам ніхто і нічим не забов'язаний – так думають усі колеги,коли Ви щось у них просите
6. Спілкування з колегами не закінчується у школі , так що з порога повідомте,коли у Вас день народження і Ви знову виконаєте пункт 1.

Як спілкуватися з батьками Ваших учнів?



Global Educational Discovery



GEEd
Discovery


зачайся на ходу, раба відкриття і ти переможеш!

До Вас прийшли батьки і ЩОСЬ від Вас хоч

1. Будьте справедливими, бо де гарантія того, що ще у двієчників у офісі на пенсії грацювати не будуть?
2. Будь-яке своє рішення думками перенесіть на власну дитину, але за ремінь не хватайтеся
3. Будьте тактовні. Не втрачайте гідності. Є багато синонімів тому, що Ви не можете сказати як педагог
4. Хваліть, бо люди починають хвалити у відповідь, а це приємно)
5. Щоденник учня – Ваш щоденник
6. Спілкування з батьками починається поза школою, але знайте - вони так само бояться Ваших дзвінків, як і Ви їхніх
7. Не нервуйте і не кричіть, але пар через зуби випускати можна. Бажано з характерним звуком

8. Якщо Вас не влаштовує типовий вчительський шаблон –

Як побороти хвилювання?



Global Educational Discovery



GED
Discovery

Ви не можете вести урок, бо дрижать коліна

Що робитимемо?

1. Якщо помилитесь – Ваш диплом від Вас уже не втече. Але закрийте шухляд кудеські, щоб не було так, про всяк випадок
2. Нині Ви – найкращі у світі. Не дайте учням зруйнувати Ваше нині
3. Ніякого крику. Згадайте про випускання пару через зуби.
4. Робота не перегукується з особистим життям . Якщо сильно засмучені – купіть торт. Колективу не несіть. Самі з'їжте.
5. Гумор – Ваш помічник, можете просто посеред розповіді засміятися, не пояснюючи причину. Ваш урок – Ваші правила
6. Ви маєте право НЕ знати усього .Якщо, звісно, Ви не флешка з ніжками.
7. Що рекомендують вчителі з досвідом, крім починати рахувати роки до пенсії))

Як працювати на уроці в класі з різною кількістю учнів?



Global Educational Discovery



зачайся на ходу, роба відкрита і ти переможеш.

Всі Ваші уроки схожі на «броунівський рух» Якщо учнів багатенько

Якщо вас зовсім трошки

Що робитимемо?

- Не забувайте про дисципліну!
Особливо про власну
- Не хочете кричати – зробіть цікаво! Хоча б кричіть цікаво
- Нехай діти говорять! Не хочуть говорити –хай пишуть ! Не знають, як писати – відведіть їх знову до 1 класу. Повторение – мать учения.
 - Обережно –під час «броунівського руху» учнівські атоми складно зібрати у молекули
- Дайте вже дітям мікрофон , бо говорити в ручку- то не комільфо


Якщо вас зовсім трошки

• Тобільше
нестандарту і
ЖИВОГО спілкування





Шиемо грецький одяг , «Антична Греція» ,
6 клас



Ліпимо Ромула і Рема , «Виникнення міста Рим» ,
6 клас



Будуємо хатинку неандертальця, «Життя первісних людей» ,
6 клас



Долучаємося до східних культур

—

граємо на арфах, 6 клас

Акварель, гусяче перо, клей, ілюстрації, кольорові ручки - і зошит стає засобом досягнення мети, а не власне метою

Ієрогліфи - схематичні зображення, що позначають слова й поняття та використовують у письмі. Слово "ієрогліфи" єгипетського мовою означає "сакральні знамення царя": це трапляється рідко, рідко очерету, що росла в регах нілу. З давніх

Давні єгиптяни вміли вимірювати час. Єгипетський рік становить 12 місяців кожен з яких має 30 днів. По діля всь місяць на три дека (п'ятнадцять). Добу становили 24 години: 12 нічних і 12 днівних.

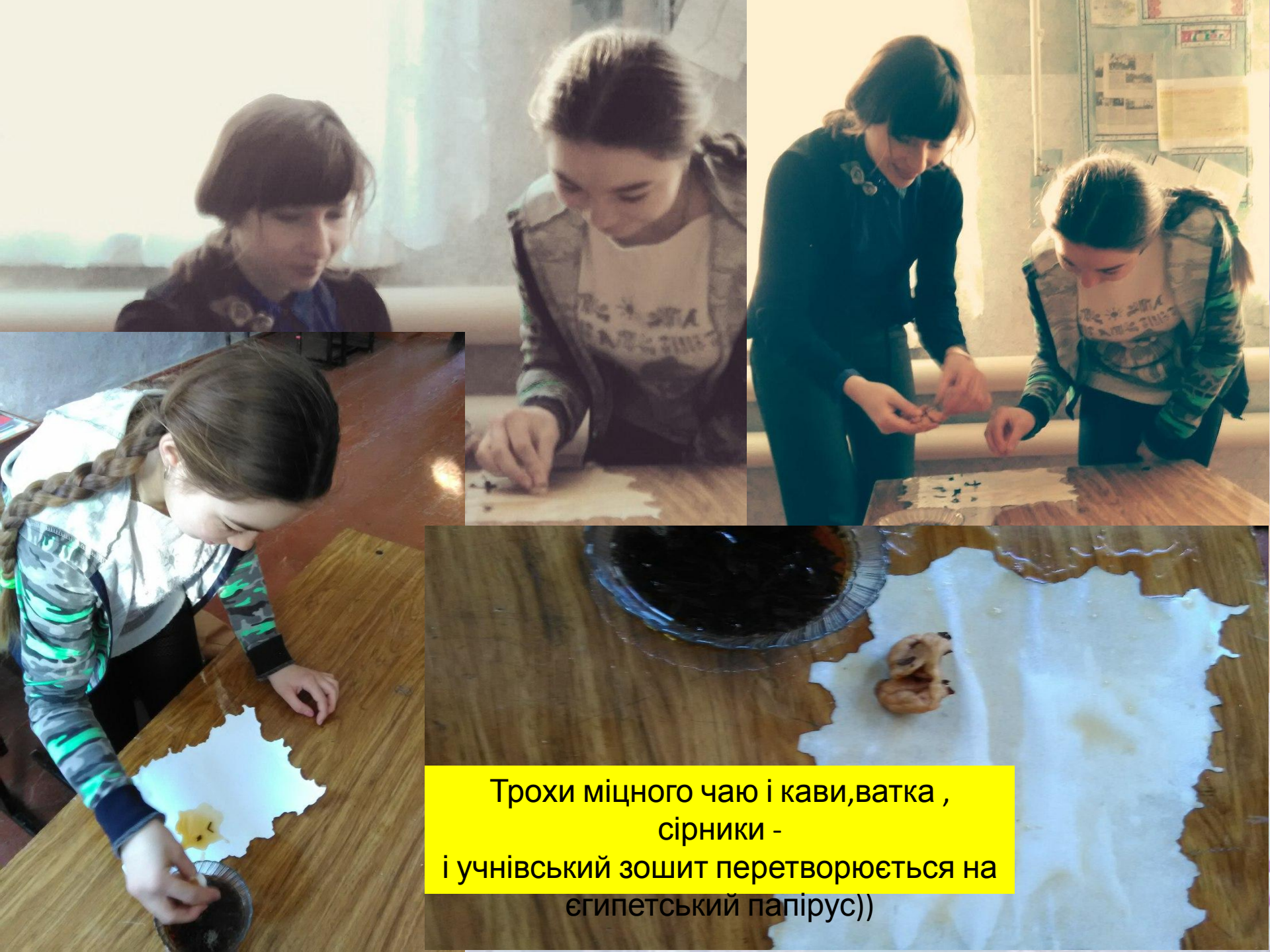


...і записавши ...



За період було збудовано дев'ять великих храмових об'єктів і безліч помпальних громад. Прикрасили міста великими скульптурними полами від яких при наслідок було збудовано велика скульптурна група. Завсого залишили 15 років. Це був час великої слави.





Трохи міцного чаю і кави, ватка,
сірники -
і учнівський зошит перетворюється на
єгипетський папірус))

А Ви знали, що в стародавньому Римі сидіти мали право лише раби?





Історія східних держав краще вчиться із



чайком!



До уроку про египетську релігію не лише костюмишили, а ще й Бастет ловили



Ізюминки на уроці потребують ретельнішої попередньої підготовки учителя



Як знайти спільну мову зі своїми учнями?



Новомодні слова звучать для Вас , як заклина

1. Літературна мова інколи не підходить для уроків,
навіть з літератури

Що робитимемо?

2. Сленг буває різним. Для учнів Ваша літературна мова - це вже сленг.



3. Не треба плутати сленг і нецензурності, як це не складно

4. Будьте продвинутими ! Вивчіть пару молодіжних фраз і ошелешіть старшокласників

5. Час від часу можете пострімити на Ютубі

6. Не соромтеся ,якщо Ви не зрозуміли пункт 5)

Як відволікти учнів від телефонів?



Діти дивляться не на Вас , а під па

- 1.** Рибка гниє з голови. (Уявіть, щоб сказати, що треба вирішити проблему, але керуючись змислом, ви гадаєте вислів саме про гнилу рибу?!)
Що робитимемо?
- 2.** Говоріть з колегами! Про телефони, я маю на увазі
- 3.** Порадьтеся з батьками про чорно – білі Нокія за 400 гривень
- 4.** Ви навіть не уявляєте , скільки є способів використання смартфонів на уроках!!!
- 5.** Телефони можуть бути зброєю . Проти Вас
- 6.** Забирати телефони , з огляду на їх вартість...хм
- 7.** Вимагаєте від учнів – покажіть приклад

Як використати на уроках всюдиснуючі соціальні мережі?



Йде урок , а всі учні -онлай

Що робитимемо?

Плюс

Мінус

1. Де грань неформального спілкування?
2. Ваші аккаунти перевіряються. Ви навіть не уявляєте , як пильно!
3. Учні в «друзях» обмежують Вашу свободу

1. Допомога класним керівникам
2. Золота жила для психолога
3. Зареєструйтеся самі!
4. Спілкуйтеся поза школою, зчіпіть зуби і витратьте свій час, щоб відповісти на повідомлення
5. Створіть групи чи обговорення за темою уроку
6. Інтерактивні методи навчання в Інтернеті- та легко!



Давайте підсумуємо!!!

Хай нині «вчитель» і не звучить гордо ,
хай це і не найбільш оплачувана і найпопулярніша
професія, але ми точно знаємо –

ми – найкращі,

адже Вчитель є основою суспільства !!!
Подумайте про це, перш ніж перевірити баланс на
картці в банкоматі)

Шумицька Оксана Леонідівна

2017

Global Educational Discovery



GEd
Discovery

Олифирова Т.И.

Навчайся на ходу, роби відкриття і ти переможець!



Дякую
за увагу 🤗

*Конкурс
«Народний спікер»*

*З Вами на зв'язку була
Шумицька Оксана Леонідівна
Вчитель історії Студенецького НВК
Глухівського району
Сумської області*

2017

Global Educational Discovery



Навчайся на ходу, роби відкриття і ти переможець!

Олифорова Т.И.