

Урок 8

Спецсимволы

Ы

Символы-мнемоники, представляют собой конструкцию, ссылающуюся на определенные символы документа. В основном они используются для указания символов, которых нет в стандартной компьютерной клавиатуре, либо которые не поддерживает кодировка HTML

[ПОЗНАКОМИТЬСЯ](#)

Спецсимво лы HTML

Чтобы разместить символ на веб-странице, необходим HTML-код или мнемонику. Спецсимволы чувствительны поэтому их необходимо прописывать точно так, как ука: таблице.











Для вставки символов внутрь тегов воспользуйтесь HTML-кодом символа. Спецсимвол наследует цвет от цвета текста родительского элемента. Чтобы изменить цвет спецсимвола, можно поместить HTML-код внутрь тега ``.



Популярные специальные символы

Полезные знаки и символы



| | | |
|---|----------|-------|
|  | ⚜ | \269C |
|  | ⛑ | \26D1 |
|  | ⚝ | \269D |
|  | ❄ | \2744 |
|  | ❤ | \2764 |
|  | ❅ | \2745 |
|  | ❆ | \2746 |
|  | ★ | \2605 |
|  | ☆ | \2606 |
|  | ✪ | \272A |

Популярные специальные символы

Знаки пунктуации













| | | |
|----|-----------|-------|
| | ; | \00A0 |
| | ­ ; | \00AD |
| < | < ; | \003C |
| > | > ; | \003E |
| << | « ; | \00AB |
| >> | » ; | \00BB |
| < | &lquo; ; | \2039 |
| > | &rquo; ; | \203A |
| " | " ; | \0022 |
| ' | ′ ; | \2032 |

Популярные специальные символы

Стрелки



| | | |
|---|---------------------------|--------------------|
|  | <code>&hArr;</code> | <code>\21D4</code> |
|  | <code>&#10144;</code> | <code>\27A0</code> |
|  | <code>&#10148;</code> | <code>\27A4</code> |
|  | <code>&#10149;</code> | <code>\27A5</code> |
|  | <code>&#10150;</code> | <code>\27A6</code> |
|  | <code>&#10163;</code> | <code>\27B3</code> |
|  | <code>&#8634;</code> | <code>\21BA</code> |
|  | <code>&#8635;</code> | <code>\21BB</code> |
|  | <code>&#8679;</code> | <code>\21E7</code> |
|  | <code>&#8617;</code> | <code>\21A9</code> |

Популярные СПЕЦСИМВОЛЫ

Карточные масти



| | | |
|---|------------|-------|
| ♠ | ♠ | \2660 |
| ♣ | ♣ | \2663 |
| ♥ | ♥ | \2665 |
| ♦ | &diamonds; | \2666 |
| ♡ | ♡ | \2661 |
| ♢ | ♢ | \2662 |
| ♠ | ♤ | \2664 |
| ♣ | ♧ | \2667 |

Популярные спецсимволы

Деньги



| | | |
|----|----------|-------|
| ¢ | ¢ | \FFE0 |
| £ | £ | \FFE1 |
| ₹ | ₽ | \20BD |
| ¥ | ¥ | \00A5 |
| € | € | \20AC |
| \$ | $ | \0024 |
| ₺ | ₴ | \20B4 |
| ₱ | ₹ | \20B9 |
| 圓 | 圓 | \5713 |
| ₹ | ₸ | \20B8 |

Неразрывн ый пробел

Чтобы избежать разрыва строки между словами или символами в целях удобочитаемости, следует использовать специальный символ — неразрывный пробел.



* *

Случаи, когда следует использовать неразрывный пробел:

- инициалы («Иванов И. И.»);
- сокращения с точками («и т. д.»);
- числа с последующим словом или единицей измерения («20 солдат», «10 м», «1999 год»);
- числа с пробелами («11 000 руб»);
- предлоги, союзы и некоторые частицы с последующим словом («на Солнце», «а затем», «не прыгает»);
- некоторые частицы с предыдущим словом («крикнул бы»);
- тире с предыдущим словом, а иногда и с последующим («конкурс „Soft-Парад — 2020“»).

*the step is
done*

“Использование спецсимволов мощный инструмент.

Не забывайте про него и используйте.”