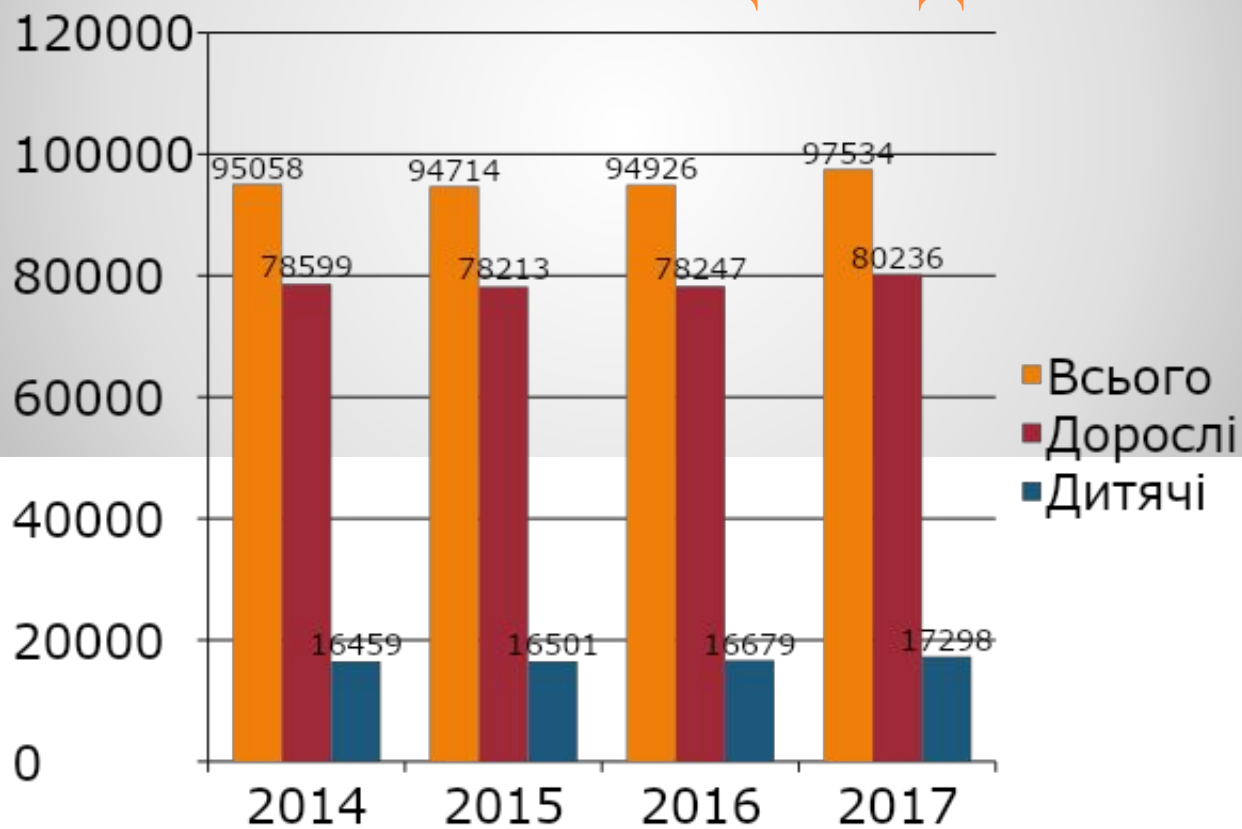


Населення КУ “ЦПМСД №2” ММР ЗО



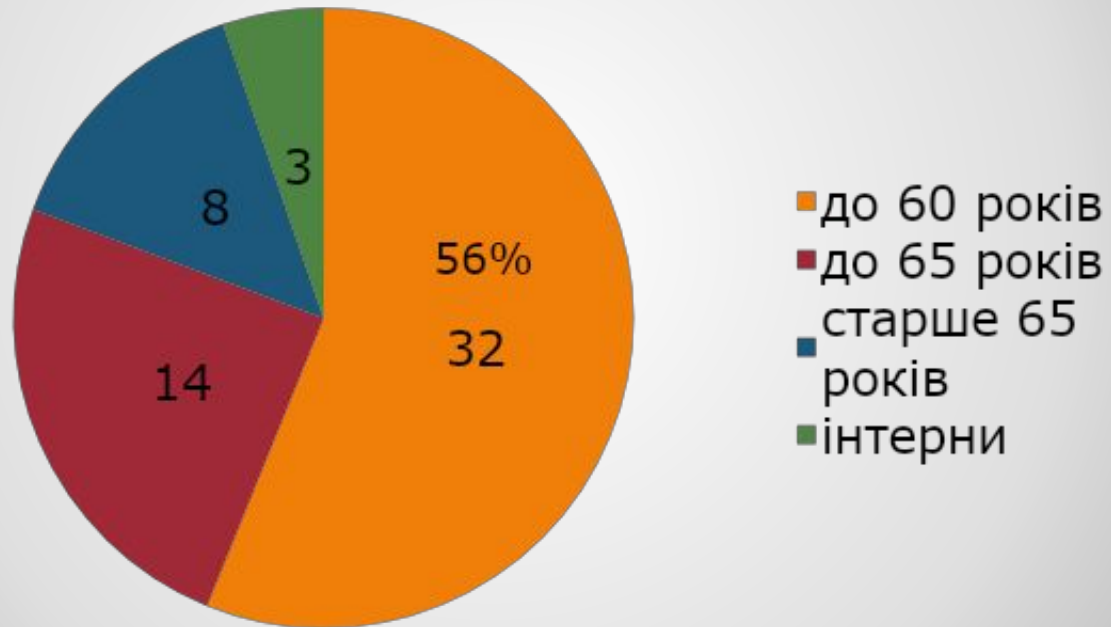
Штати КУ “ЦПМСД №2” ММР ЗО

	2014	2015	2016	2017
Лікарі	96,25	87,25	87,25	87,25
Лікарі ЗПСМ	8,0	9,5	40,5	49,0
Лікарі терапевти	33,5	32,5	13,5	14
Лікарі педіатри	20,5	20,5	5,0	5,0
Гінекологи	10,0	-	-	-
Середній мед.персонал	158,0	147,75	153,75	152,75
Адміністрація Обслуговуючий персонал	62,0	59,75	60,0	60,0

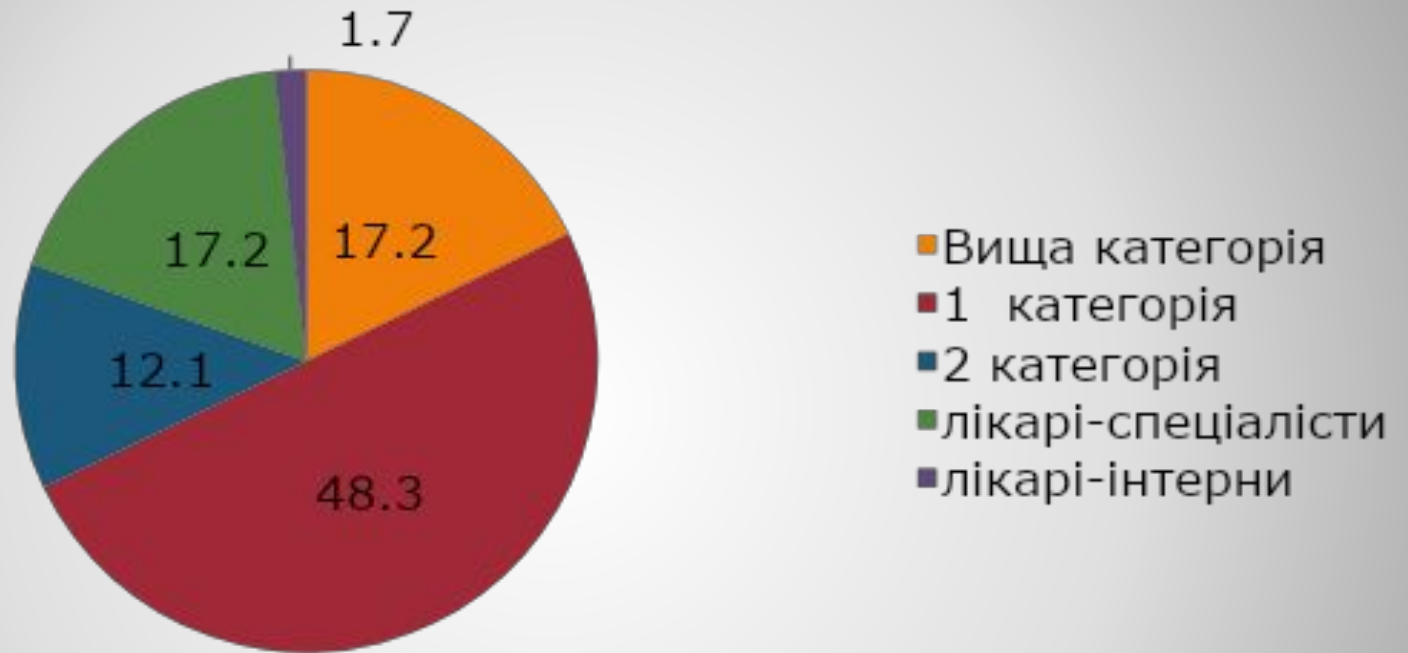
Укомплектованість лікарськими кадрами КУ “ЦПМСД №2” ММР ЗО

	2014	2015	2016	2017
Всього штатних одиниць лікарів	96,25	87,25	89,25	87,25
Фізичні особи	68	60	60	57
Укомплектованість фізичними особами	70,6%	68,8%	67,2%	65,3%

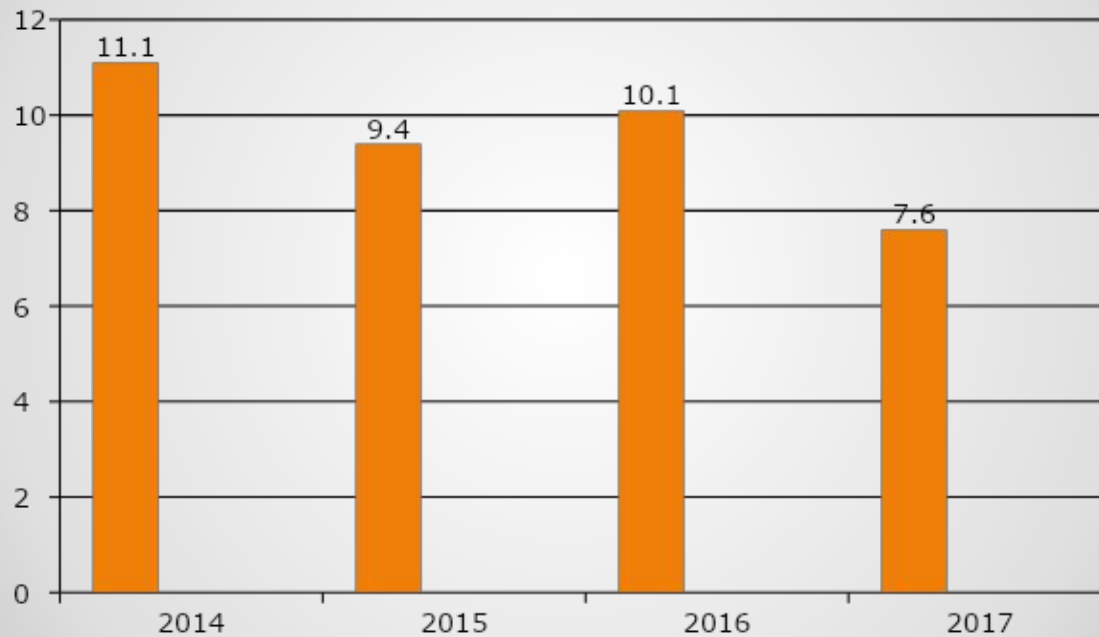
Віковий склад лікарів



Кваліфікаційна характеристика лікарського складу



Народжуваність на 1000 населення



Смертність населення

	2014	2015	2016	2017
КУ "ЦПМСД №2"	15,6	14,6	14,7	14,6
Мелітополь	14,2	14,4	14,5	14,3

2017 рік



Смертність

Всього за 12 місяців 2017 року зареєстровано 1172 випадків смерті, що становить 14,6 на 1000 населення, проти 1181 випадків минулого року (14,7 на 1000 населення).

У половій структурі смертності:

чоловіки – 611 чол. – 52,1%;

жінки - 561 чол. – 47,9%;

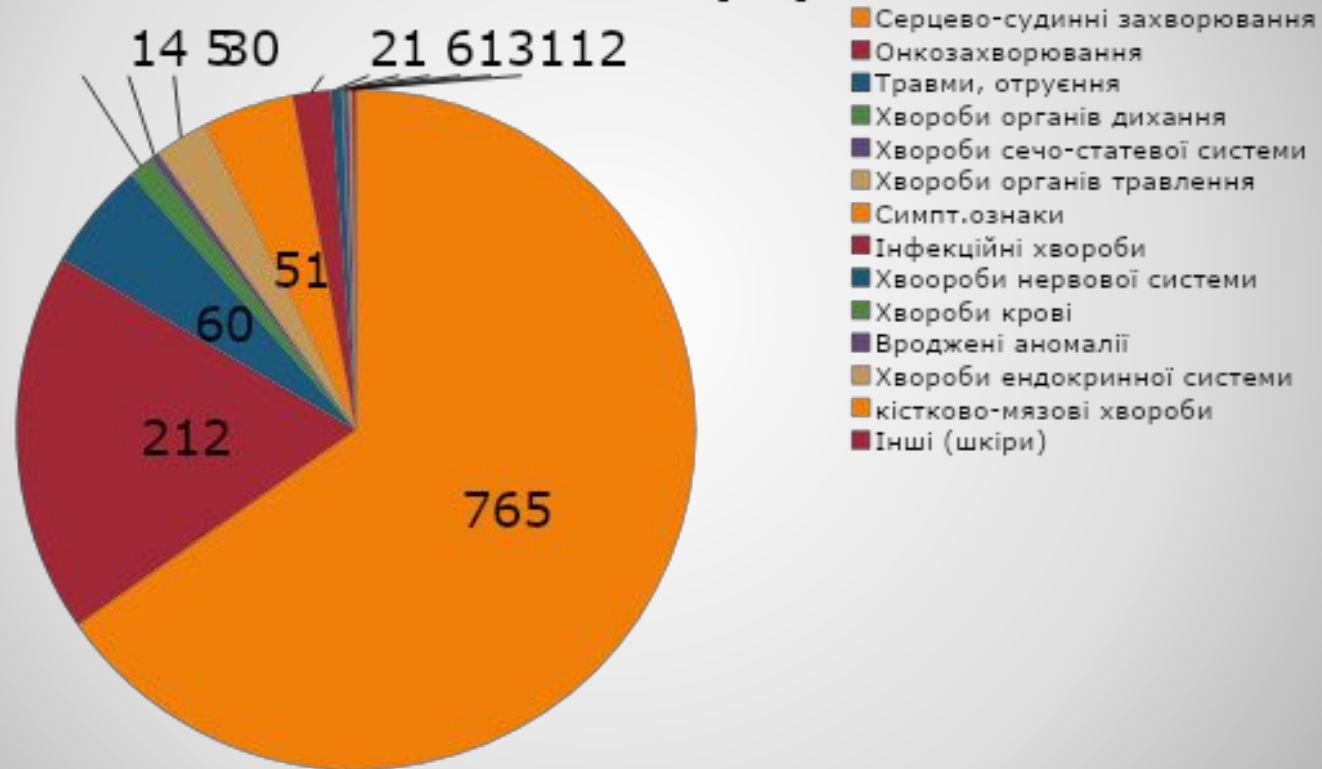
Померло осіб працездатного віку - 198 чол., що становить - 16,9% від усіх померлих осіб,

у т.ч. чоловіків – 156 чол. – 78,8%,

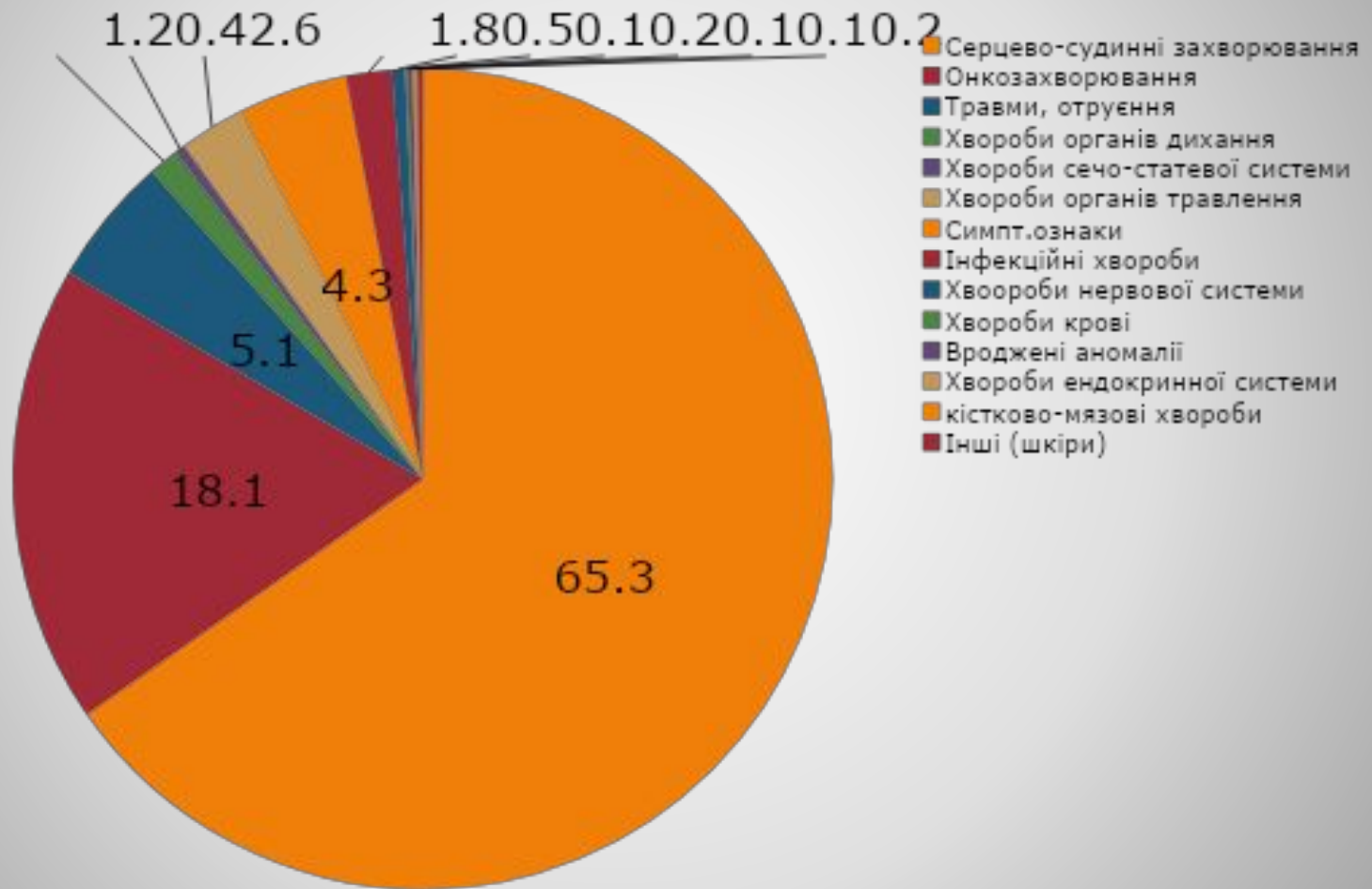
жінок - 42 чол. – 21,2%.

Структура смертності дорослого населення

Нозологічні форми



Структура смертності у %



Малюкова смертність

- **На території обслуговування центру померло 12 дітей, в тому числі 7 дітей до року.**
- **Малюкова (смертність до 1 року) смертність склала 8,2 на 1000 населення.**
- **Причинами смерті дітей до року стали стани перинатального періоду.**
- **Місця смерті дітей: стаціонар пологового будинку (1 дитина), перинатальний центр (2), стаціонар дитячої лікарні (2), стаціонар Запорізької обласної дитячої лікарні (1), вдома (1).**

Аналіз обстеження населення на туберкульоз

- План флюорографічного обстеження населення становить – 46 284чол.
- Оглянуто – 33 911чол., що становить 73,3%, проти 86,3% минулого року.
- Кількість виконаних ФГ на 1000 населення становить 422,6, проти 508,8 торік.
- Виявлено 59 випадків активного туберкульозу (39 випадків минулого року). Виявність склала 0,1%.
- Зареєстровано 34 випадків туберкульозу з деструкцією, що становить 57,6% та 36 випадків бациловиділення – 61,0%.
- Випадків занедбаного туберкульозу зареєстровано не було.
- Захворюваність туберкульозом на 100 000 дорослого населення складає – 73,5вип., проти 49,8 за аналогічний період минулого року.
- Питома вага закриття порожнин розпаду серед вперше виявлених хворих на туберкульоз склала 77,3% (17 випадків із 22).
- Питома вага припинення бактеріовиділення серед вперше виявлених хворих на туберкульоз – 41,0% (11 випадків із 39).

Огляд робітників шкідливих професій



Виконання плану профілактичних щеплень дитячого та дорослого населення

Вакцини для проведення планових профілактичних щеплень отримуються централізовано за рахунок державного бюджету. За 2017 рік забезпеченість КУ «ЦПМСД №2» імунобіопрепаратами для проведення дитячому населенню планових щеплень, отриманих за рахунок централізованих поставок складає 92,5%.

Забезпеченість по видах ІБП КУ «ЦПМСД №2» на 29.12.2017 року

Назва препарату	Потреба ІБП на 2017 рік (доз)	Залишок ІБП на 01.01.17.	Реальна потреба ІБП на 2017 рік (доз)	Забезпеченість ІБП по КУ «ЦПМСД №2» станом на 01.07.2017 року від річної потреби	
				Отримано доз	%
Вакцина БЦЖ	603	900	0	380	380
ОПВ (проти поліомієліту жива)	3490	254	3236	3800	117,4
ІПВ(проти поліомієліту інактивована)	2303	680	1623	0	0
Вакцина для профілактики гепатиту В (для дітей)	4598	0	4598	5330	115,9
АКДП	8172	2967	5205	4530	87,0
Вакцина проти ХІВ-інфекції	2750	0	2750	1228	44,6
КПК(кір, епід.паротит, краснуха)	1867	0	1867	2412	129,1
АДП	96	0	96	240	250
Всього	19375	4801	19375	17920	<u>92,5</u>

План профілактичних щеплень серед дитячого населення

проживаючого на території
обслуговування КУ «ЦПМСД №2» за
2017 рік виконаний на 56,2%. З
12185 щеплень запланованих по КУ
«ЦПМСД №2» за 2017 рік проведено
6851.

Вид інфекції	Туберкульоз	Дифтерія Правець Кашлюк	Поліомієліт	Гемофільна інфекція	Кір Паротит Краснуха	Вірусний гепатит В	Взагалі виконання плану
План щеплень	201	3576	2792	2082	1685	1849	12185
Виконано за 2017 рік	177	1765	1767	815	1272	1055	6851
%	88,1	49,4	63,3	39,1	75,5	57,1	56,2

Одним з основних показників якості проведення щеплень серед дітей є **своєчасність проведення АКДП щеплень дітям в 7 місяців** (3 щеплення АКДП), яка не повинна бути нижче 95%. Цей показник за 2017 рік по КУ «ЦПМСД №2» склав – 17,5 % в т.ч.

№		Амб №8	Амб №9	Амб №10	Амб №12	Амб №16	Всього
1	Всього дітей до 7 місяців	101	131	135	331	15	713
2	Отримало вакцинацію 3 проти дифтерії	19	28	14	63	1	125
3	% охоплення до 7 місяців АаКДП	18,8	21,4	10,4	19,0	6,6	17,5

● **Охоплення профілактичними щепленнями дітей у рік (мають 3 вакцинації до року) по КУ «ЦПМСД №2» за 2017 рік складає:**

- проти дифтерії та правця – 41,3 % ;
- проти кашлюку – 41,3 %;
- проти поліомієліту – 15,5 %;
- проти гемофільної інфекції – 8,6 %;
- проти вірусного гепатиту В – 60,3 %

№ з/п	найменування	Учасники Бойових дій	Інваліди війни	Учасники війни	Особи, прирівняні по пільгах
1	Перебували на початок року	781	188	1527	311
2	Знову взято на облік	4	12	2	-
3	Знято з обліку	51	25	168	54
4	В т. ч. виїхали	25	6	54	19
5	Які померли	26	19	114	35
6	Перебуває на обліку на кінець кварталу	734	175	1361	257
	В т. ч. по групах				
7	I група		19		
8	II група	63	115	58	3
9	III група	17	41	29	3
10	Отримали стаціонарне лікування	79	34	98	34
11	Стаціонари вдома	151	84	269	98
12	Денних стаціонарів	56	-	171	37
13	Одержали сан. кур. лікування	27	14	38	14
	Амбулаторне лікування	734	175	1361	257
14	Комплексні огляди	734	175	1361	257
15	Проліковані в госпіталі	35	28	8	17
16	На лікування (в			Всього- 210чол.	

Огляд населення на раннє виявлення гіпертонічної хвороби

- **План огляду населення на раннє виявлення гіпертонічної хвороби по Центру складає 80404 чол. У 2016 році оглянуто – 71873 чол., що складає 91,6% від плану. Виявлено 22302 чол. з підвищеними цифрами артеріального тиску – 29,0% від оглянутих. Поширеність гіпертонічної хвороби серед дорослого населення Центру склала на 10 000 населення 2779,55, виявляємість – 28,2%. Вперше хворих з гіпертонічною хворобою зареєстровано 105чол.**

Огляд населення на раннє виявлення ішемічної хвороби серця

- **План огляду населення на раннє виявлення ішемічної хвороби серця – 65838 чол. Оглянуто – 58220 чол. – 89,6% від плану. Виявлено 17277чол. з ішемічною хворобою серця, що складає 30,6% від оглянутих. Поширеність ішемічної хвороби серця серед дорослого населення (на 10 000) – 2153,27, виявляємість – 22,7%. Вперше хворих з ішемічною хворобою серця зареєстровано 31чол.**

Огляд населення на раннє виявлення глаукоми

План огляду населення на раннє виявлення глаукоми – 16991 чол.

Оглянуто – 14880 чол. – 88,3% від плану. Виявлено 15 чол. з підвищеним внутріочним тиском, що складає 0,1% від оглянутих. Поширеність глаукоми склала (на 10 000) – 2,2.

	2017 рік (дитяче населення-17298)			2016 рік (дитяче населення-17060)		
	Всього захворювань	Всього захворювань на 1000 нас.	Перебувають під «Д» наглядом	Всього захворювань	Всього захворювань на 1000 нас.	Перебувають під «Д» наглядом
Всі хвороби	22582	1305,5	543	21465	1258,2	544
Інфекційні хвороби	1127	65,1	114	802	47,0	117
Новоутворення	-		-	-		-
Хвороби крові	45	2,6	45	44	2,6	44
Ендокринна система	-		-	-		-
Нервова система	-		-	-		-
Хвороби ока	-		-	-		-
Хвороби вуха	-		-	-		-
Хвороби кровообігу	-		-	-		-
Хвороби органів дихання	20964	1211,9	167	20172	1182,4	156
Хвороби органів травлення	258	14,9	29	254	14,9	36
Хвороби кістково-м'язової системи	-		-	-		-
Хвороби сечостатевої системи	-		-	-		-
Вроджені аномалії	-		-	-		-

Робота денного стаціонару

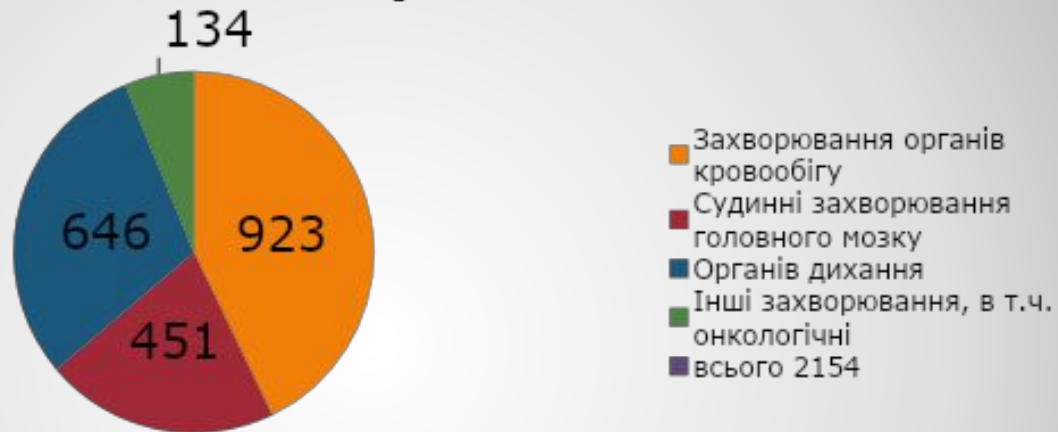
Денний стаціонар має в наявності 20 ліжок загально-соматичного профілю.

Усього за 12 місяців 2017 року проліковано 596 чол., проти 657 чол. минулого року. На 10 000 населення кількість пролікованих в денному стаціонарі становить 74,3.

Проведено ліжко – днів 5960 при плані 4960. План виконано на 120,2%.

Показник середнього ліжко/дня склав 10,0 днів.

Структура пролікованих хворих в стаціонарі вдома



Пріоритетні напрямки роботи КУ «ЦПМСД №2» у 2016 році:

- 1) підвищення рівня укомплектованості лікарськими кадрами зокрема, лікарями - загальної практики – сімейними лікарями, дільничними терапевтами та педіатрами, за якими закріплене населення;
- 2) запровадження сучасних інформаційних технологій, завершення формування електронного реєстру пацієнтів;
- 3) своєчасно впроваджувати в роботу Уніфіковані клінічні протоколи надання медичної допомоги населенню;
- 4) поліпшення організації роботи з запобігання захворювань на інфекційні хвороби які керуються засобами імунопрофілактики;
- 5) виконання заходів Державних та регіональних програм передбачених до здійснення на первинному рівні надання медичної допомоги населенню;
- 6) поліпшення організації та якості профілактичної роботи з запобігання захворювань на туберкульоз;
- 7) забезпечення медичною апаратурою та обладнанням лікарських амбулаторій відповідно до таблицю оснащення;
- 8) проведення поточних та капітальних ремонтів в лікарських амбулаторіях визначених плановими завданнями на поточний рік.

Діти інваліди по нозологіям. Всього 39

