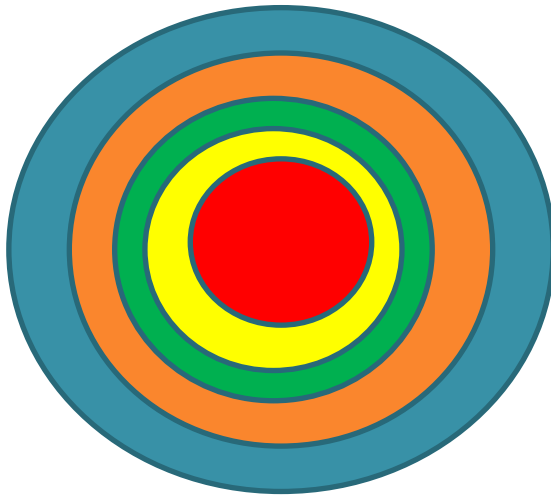


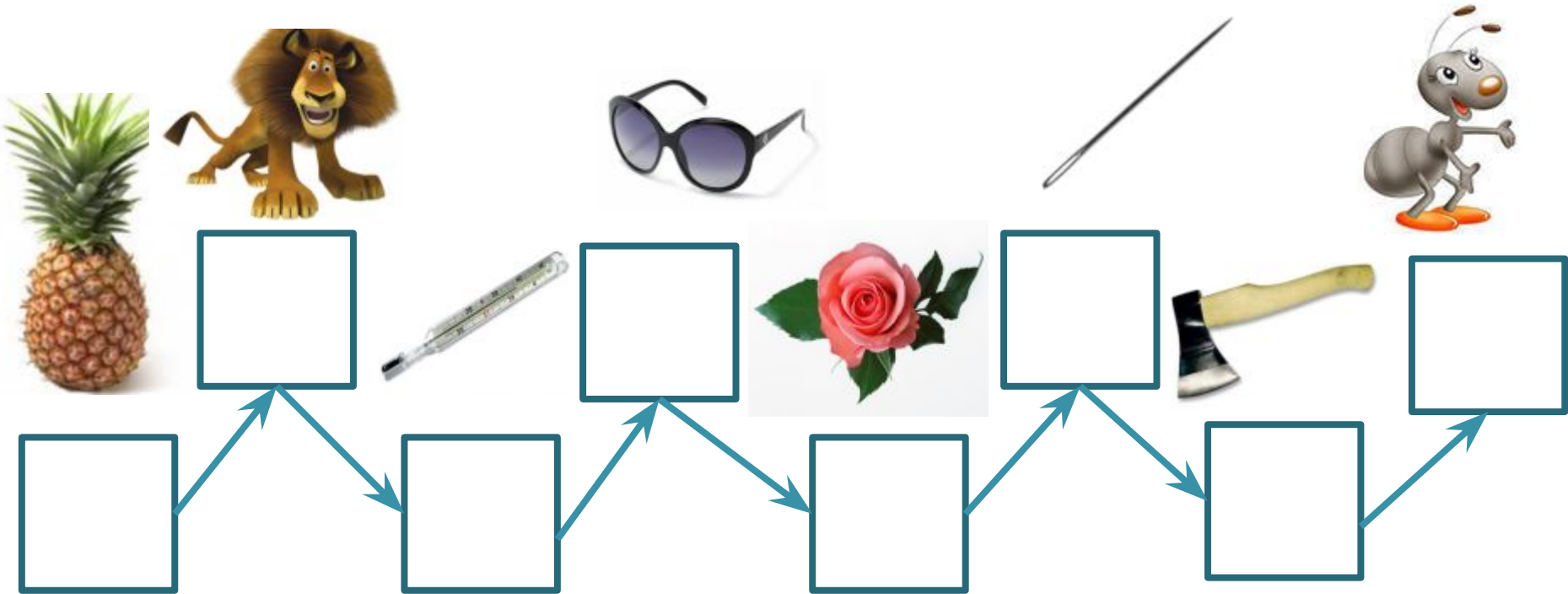
# Проверка домашнего задания №28 стр.46

## Собери пирамиду



1. Начало
2. Наклей синий круг
3. Наклей оранжевый круг
4. Наклей зеленый круг
5. Наклей желтый круг
6. Наклей красный круг
7. Конец

# Алгоритм



29

Помоги Буратино правильно закопать золотые червонцы на Поле чудес.

### Алгоритм «ЗАКОПАЙ ЧЕРВОНЦЫ»

1. \_\_\_\_\_.
2. \_\_\_\_\_.
3. \_\_\_\_\_.
4. \_\_\_\_\_.
5. \_\_\_\_\_.
6. \_\_\_\_\_.

Начало



Положи деньги в ямку

Полей водой

Выкопай ямку

Засыпь ямку землёй

Конец

Скажи: «Крекс, фекс, пекс»



**Алгоритм – это  
последовательность команд.**



# Съешь конфету

1. Начало
2. Возьми конфету
3. Разверни конфету
4. Съешь конфету
5. Выброси фантик в мусорное ведро
6. Конец



## Алгоритм «СЪЕШЬ ЯБЛОКО»


1. \_\_\_\_\_.
2. \_\_\_\_\_.
3. \_\_\_\_\_.
4. \_\_\_\_\_.
5. \_\_\_\_\_.

# Физминутка



## Алгоритм «НАПИШИ СЛОВО»

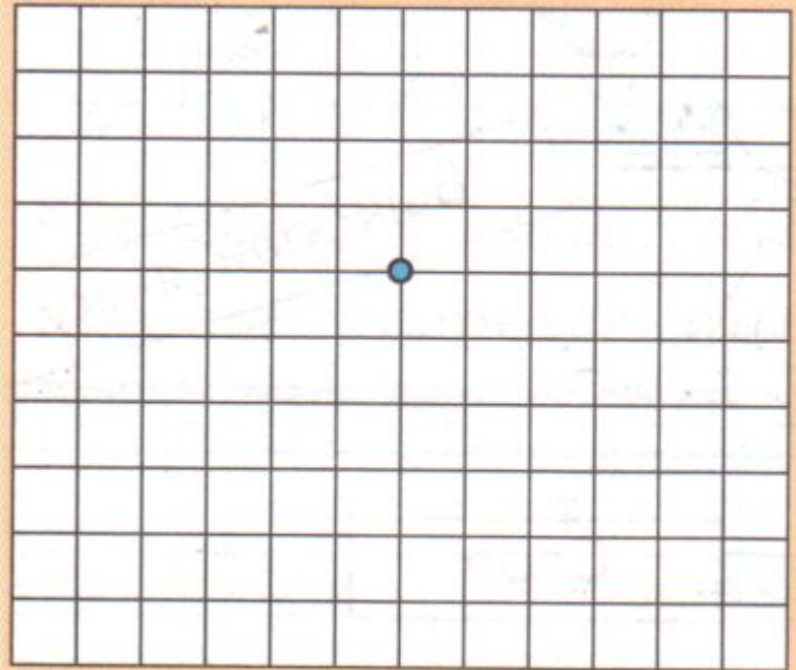
1. Возьми ручку.
2. Напиши слово «МАМА».
3. Положи ручку на место.
4. Стоп.






### Алгоритм «ДИКТАНТ»

1. Возьми карандаш.
2. Напиши диктант по клеточкам.
3. Дорисуй полученный рисунок.
4. Положи карандаш на место.
5. Стоп.



# Задание на компьютере




Выполни алгоритм и узнай его название.

# Алгоритм «Нарисуй ...»

1. Начало
2. Включи компьютер
3. Открой программу «Графический редактор Paint»
4. Выбери инструмент «Эллипс»
5. Выбери желтый цвет
6. Нарисуй круг
7. Выбери инструмент «Линия»
8. Нарисуй по контуру круга прямые линии
9. Конец

# Итоги урока Понял

Удивился



Узнал

Научился

# Домашнее задание

№ 38 стр.34