

ТАНДЫР

СВОИМИ РУКАМИ





Кирпич шамотный ШБ-45 ребровый (230*114*65*45)

Товар в наличии: 1420

59 руб. Укажите кол-во:

[Добавить в корзину](#) [Купить в 1 клик](#)

Поделиться

Описание товара:

- Размер: а: 230, б: 114, в: 65, в1: 45
- Клин ребровый двусторонний

Выбор материала





1/4

Avito

Кирпич шамотный огнеупорный клиновой шб-45

47 руб.



Нижний Новгород, Суздальская улица, 70

Категория Ремонт и строительство

Вид товара Стройматериалы

Кирпич шамотный огнеупорный клиновой шб-45

Характеристики кирпича:



ООО "ГОРОД" - продажа кирпича и блоков. отвечает за несколько часов



ПОЗВОНИТЬ



НАПИСАТЬ



ОПРЕДЕЛЯЕМСЯ С
КОЛИЧЕСТВОМ

$36 \times 3 = 108$ ШТУК

ВЫБОР МАТЕРИАЛА ДЛЯ КЛАДКИ МЕРТЕЛЬ ОГНЕУПОРНЫЙ 1 УПАКОВКА

Tele2 46 MegaFon 80% 16:00

firmagorod.ru/shamotnyy-kirpich/kirpich-shamotny

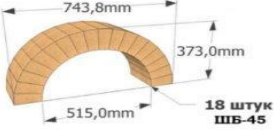
firmagorod@mail.ru [Задать вопрос](#)

Главная Готовые проекты Средний расход кирпича Акции ГОСТы Контакты

Более 500 наименований продукции

Главная / Шамотный / Кирпич шамотный огнеупорный клиновой ШБ-45 (пачка 420 шт.)

КИРПИЧ ШАМОТНЫЙ ОГНЕУПОРНЫЙ КЛИНОВОЙ ШБ-45 (ПАЧКА 420 ШТ.)



Артикул: 85
ШБ-45
230x114 клин двухсторонний




Цена опт	45.00 руб
Цена розница (за 1 шт.)	46.00 руб

[Заказать](#) [Нашли дешевле?](#)

ХАРАКТЕРИСТИКИ **ОПИСАНИЕ** ДОСТАВКА И ОПЛАТА

Шамотный кирпич – строительный материал на 70% состоящий из огнеупорной или так называемой шамотной глины. Помимо глины, в состав блока входят специальные добавки, в большинстве случаев в роли дополнительного компонента выступает оксид алюминия. Оксид алюминия оказывает немалое влияние на технические характеристики кирпича, его прочность и стойкость к негативным химическим воздействиям.

С ЭТИМ ТОВАРОМ ПОКУПАЮТ

 <p>Артикул: 2802 Смесь огнеупорная БоРосс</p> <p>Цена опт 260.00 руб Цена розница 280.00 руб</p> Подробнее	 <p>Артикул: 272 Мертель огнеупорный</p> <p>Цена опт 450.00 руб Цена розница 470.00 руб</p> Подробнее	 <p>Артикул: 102 Глина шамотная (каолиновая)</p> <p>Цена опт 570.00 руб Цена розница 600.00 руб</p> Подробнее
---	---	---



Кирпич глиняный
2 ряда по 21
42 штуки



Делаем фактические замеры



Вырезаем
предварительно
два ряда



ГОТОВИМ ФУНДАМЕНТ

Фундамент на 10 см больше



На 10 см больше фактического размера по кирпичам





ЗАЛИВАЕМ

СОХНЕТ

СНИМАЕМ ОПАЛУБКУ



СОХНЕТ ФУНДАМЕНТ



Заполняем
пустоты остатками
после обрезки
кирпича



Выпиливаем два ряда кирпича





На фундамент
укладываем
гидроизоляцию

Укладываем первый
ряд без раствора



Контролируем по
уровню плоскости



Выравниваем поверхность цементным раствором



Предварительная
примерка и
поддувало



ГОТОВИМ КЛОДОЧНУЮ СМЕСЬ





ГОТОВИМ ДВА ШАБЛОНА



МОЧИМ КИРПИЧИ

По шаблону ложим первый ряд и стягиваем хомутом



Немного ждём пока подсохнет



ШАБЛОНЫ ДЛЯ ВТОРОГО РЯДА



ИДЁТ РАБОТА



Кладка закончена хомуты стоят



COXHET



ПОДРЕЗАЕМ НИЖНИЕ РЯДЫ



ГОТОВО



ОБЖИГАЕМ СПУСТЯ ТРИ ДНЯ



ДЕЛАЕМ КРЫШКУ С УПЛОТНЕНИЕМ



ДОРАБАТЫВАЕМ
ШАМПУРА

ВАРИМ ОПРАВКУ
И ВЫРЕЗАЕМ ПОД
НЕЁ ПАЗЫ





ВОТ ТАКАЯ ПОСУДА

ВСЁ ВСТАЁТ В ПАЗЫ
без проблем



МОЖНО И КАЗАН ПОСТАВИТЬ

