



**Почитаем, поиграем 2**

### Большие и маленькие

Кого ты видишь на картинке? Кто большой, а кто маленький? Читай слова и проводи линии от слова, которое обозначает что-то большое, к слону. А слова, которые обозначают что-то маленькое, соедини с цыпленком. Кликни мышкой на слово, чтобы узнать правильный ответ.

ЖУК


ЖИ-РАФ

ГО-РА

Я-ГО-ДА

КУ-БИК

КА-РАН-  
ДАШ



## Тяжелые и легкие

Что на картинке тяжелое, а что легкое? Все «легкие» слова соедини с шариком, а все «тяжелые» с кирпичом. Кликни мышкой на слово, чтобы узнать правильный ответ.

ВА-ТА


ГИ-РЯ

КО-МАР

БРЕВ-НО

СНЕ-ЖИН-  
КА

СНЕ-ГО-  
ВИК



## Какая буква потерялась?

Кликни мышкой на картинку, чтобы узнать правильный ответ



Р А К

С Ы Р

К О Т

## Что лишнее?

Прочитай, кликни мышкой на лишнее слово.




СНЕГ

ТУ-ЧА

ЛУ-ЖА

ЗОН-ТИК



ШАР

КРУГ

О-ВАЛ

КВАД-РАТ



КУСТ

ТРА-ВА

ЗЕМ-ЛЯ

ДЕ-РЕ-ВО



Прочитай слова. Проверь себя-  
Клики мышкой на слово.

**ГРЫ-ЗЕТ**



**ПЛЫ-ВЕТ**



**ВИ-СИТ**




**ПРЫ-ГА-ЕТ**



Читай слова и проводи линии к подходящей картинке.  
Чтобы проверить - кликни мышкой на слово

ДОМАШНИЕ



ДИКИЕ



ЕЖ

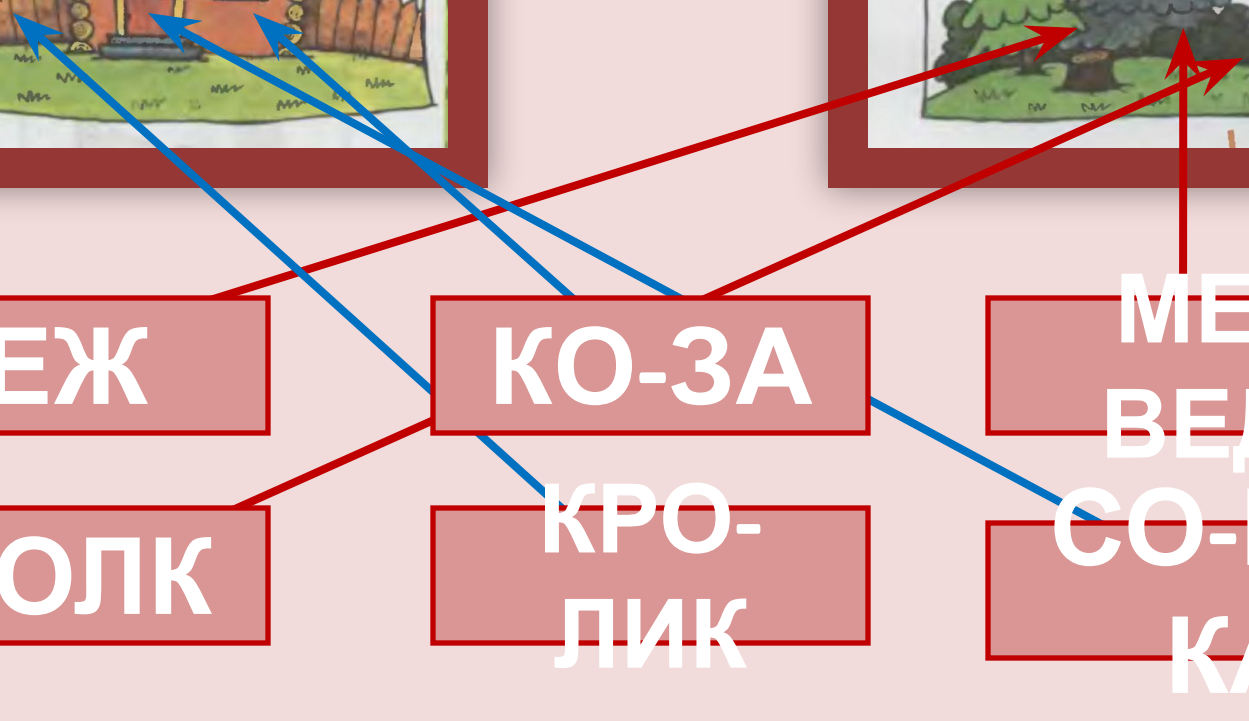
КО-ЗА

МЕД-  
ВЕДЬ


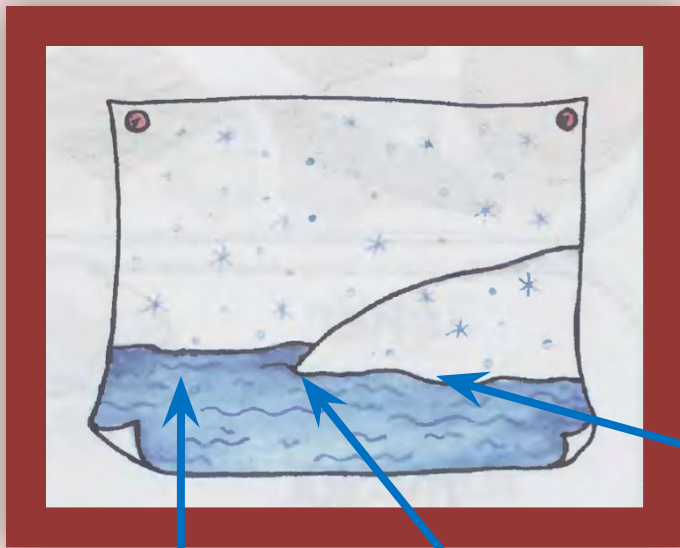
ВОЛК

КРО-  
ЛИК

СО-БА-  
КА



Прочитай слова – названия животных и определи, кто из них живет в теплых краях, а кто - в холодных. Чтобы проверить – кликни мышкой на слово



**МОРЖ**

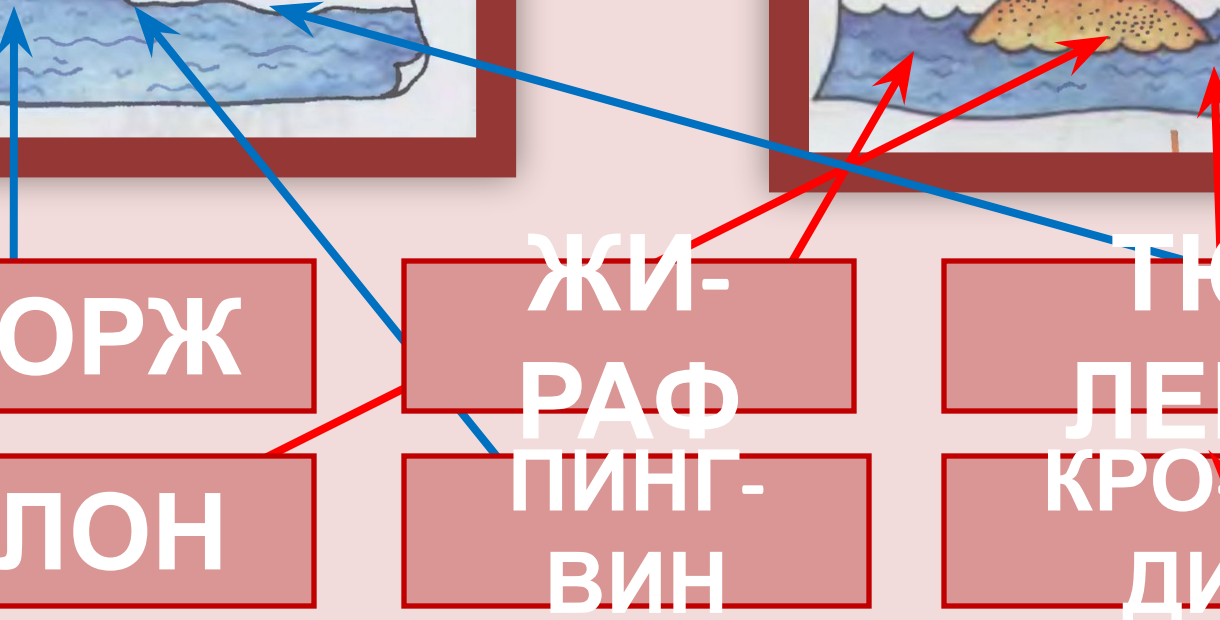
**СЛОН**

**ЖИ-  
РАФ**


**ПИНГ-  
ВИН**

**ТЮ-  
ЛЕНЬ**

**КРОКО-  
ДИЛ**







**Презентацию  
подготовила:  
Учитель-логопед МДОБУ  
№ 43  
города Новокубанска  
Краснодарского края  
Ковалева Елена Юрьевна**