

**Что такое  
ВЫКРОЙКА?**

# ВЫКРОЙКА

деталь будущего изделия. Ее делают из бумаги, кальки, ткани, кожи или других материалов. Иногда вместо слова «**выкройка**» говорят названия «лекало» или «**шаблон**».

**Выкройка**, как правило, содержит массу информации, например, контрольные метки, направление долевой и так далее, но при этом может быть как очень детализированной, так и довольно приблизительной, включать или не включать припуски на швы, а кроме того, **выкройка** буквально предполагает возможность изменения, подгона по фигуре.

## Поговорки

Без меры и лаптя не сплетешь.

Семь раз примерь, один раз отрежь.

Всяк сошьет, да не всяк скроит.

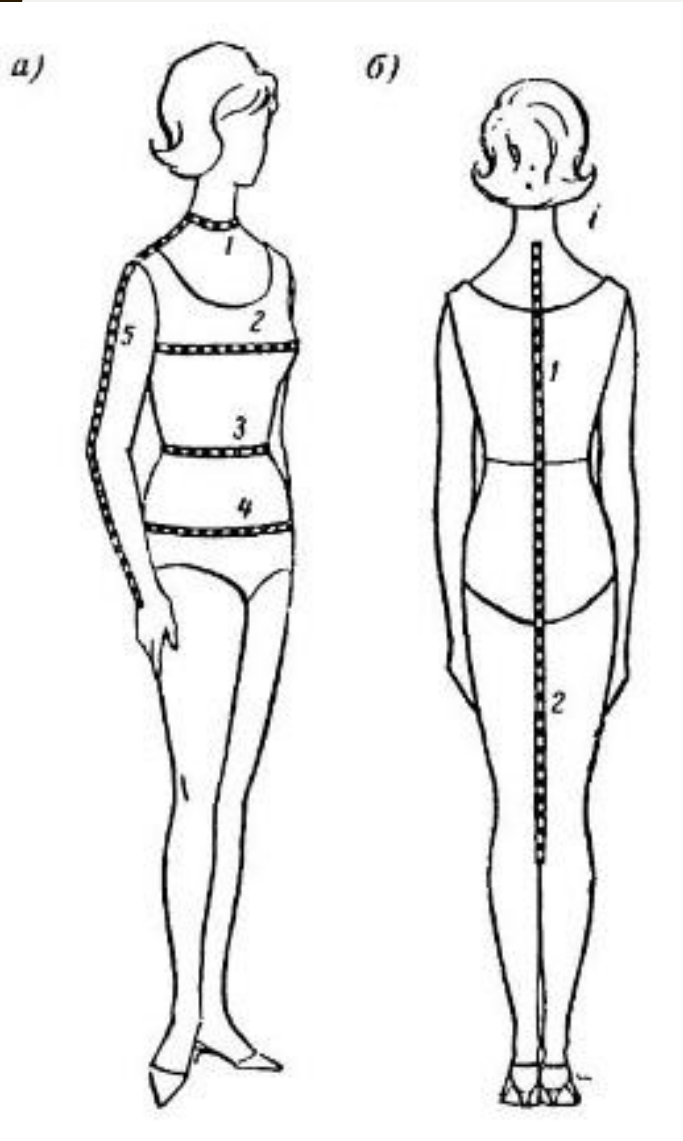
При конструировании швейных изделий сначала выполняют чертежи отдельных деталей.

**Чертёж** — это выполненное на бумаге с помощью чертёжных инструментов изображение предметов или деталей с указанием их размеров. Затем чертёж швейного изделия вырезают, снабжают необходимыми надписями и получают *выкройку*.

# ИНСТРУМЕНТЫ И ПРИСПОСОБЛЕНИЯ

Для изготовления выкроек и раскроя тебе понадобятся: стол, большой лист бумаги для построения выкройки в натуральную величину; длинная линейка; простой карандаш; ластик; ножницы; сантиметровая лента; калька; портновские булавки и портновский мел.

# Определение размеров швейного изделия



а):

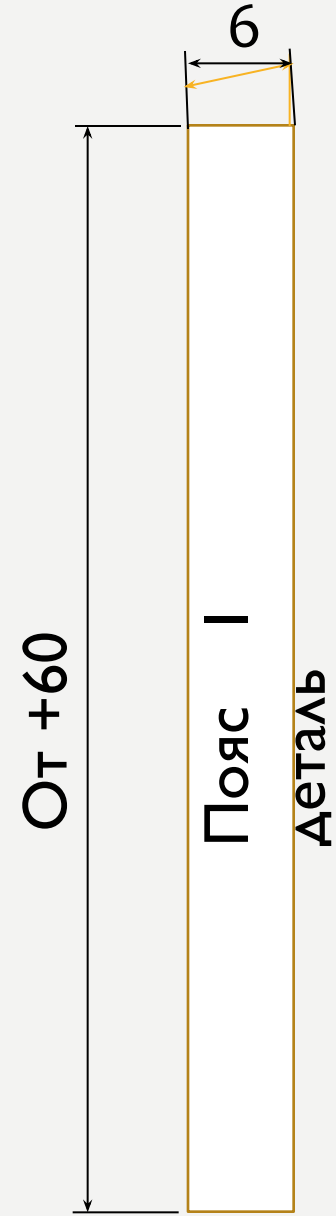
- 1-Ош-обхват шеи,
- 2-Ог-обхват груди,
- 3-От-обхват талии,
- 4-Об-обхват бедер,
- 5-Дпр-длина плеча и руки;

б):

- 1-Дст-длина спины до талии,
- 2-Ди-длина изделия.

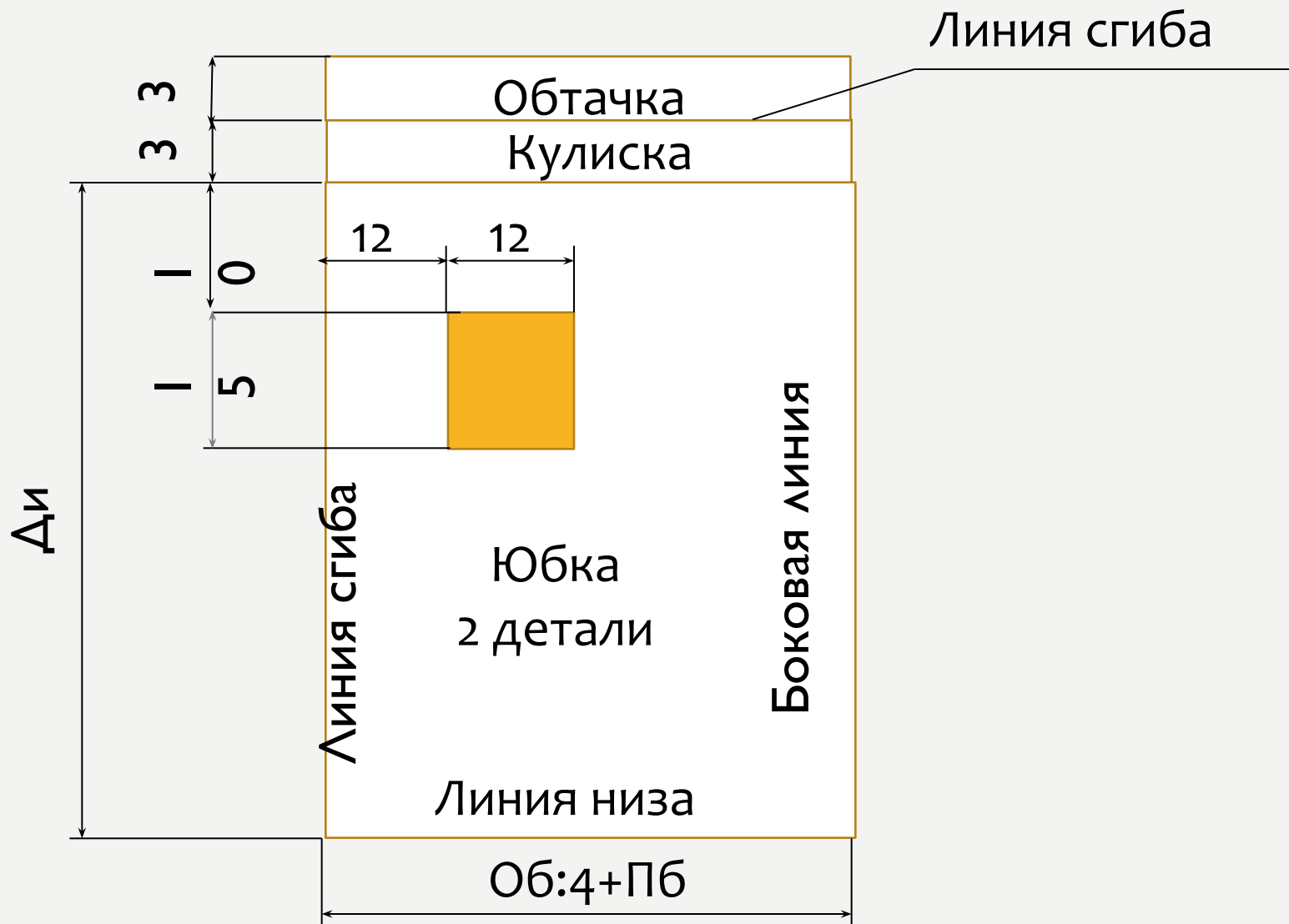
# Изготовление выкройки фартука

Линия сгиба

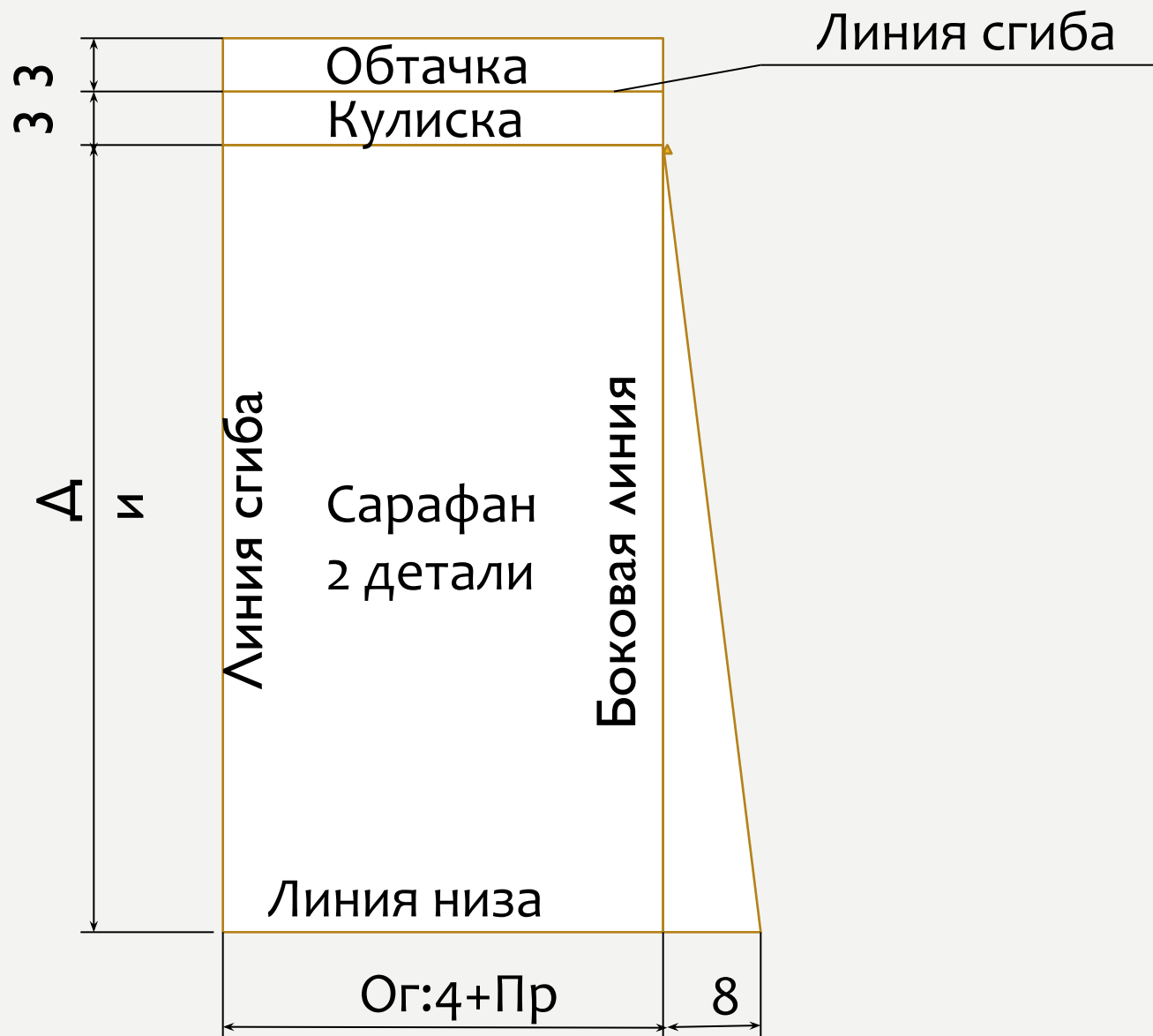




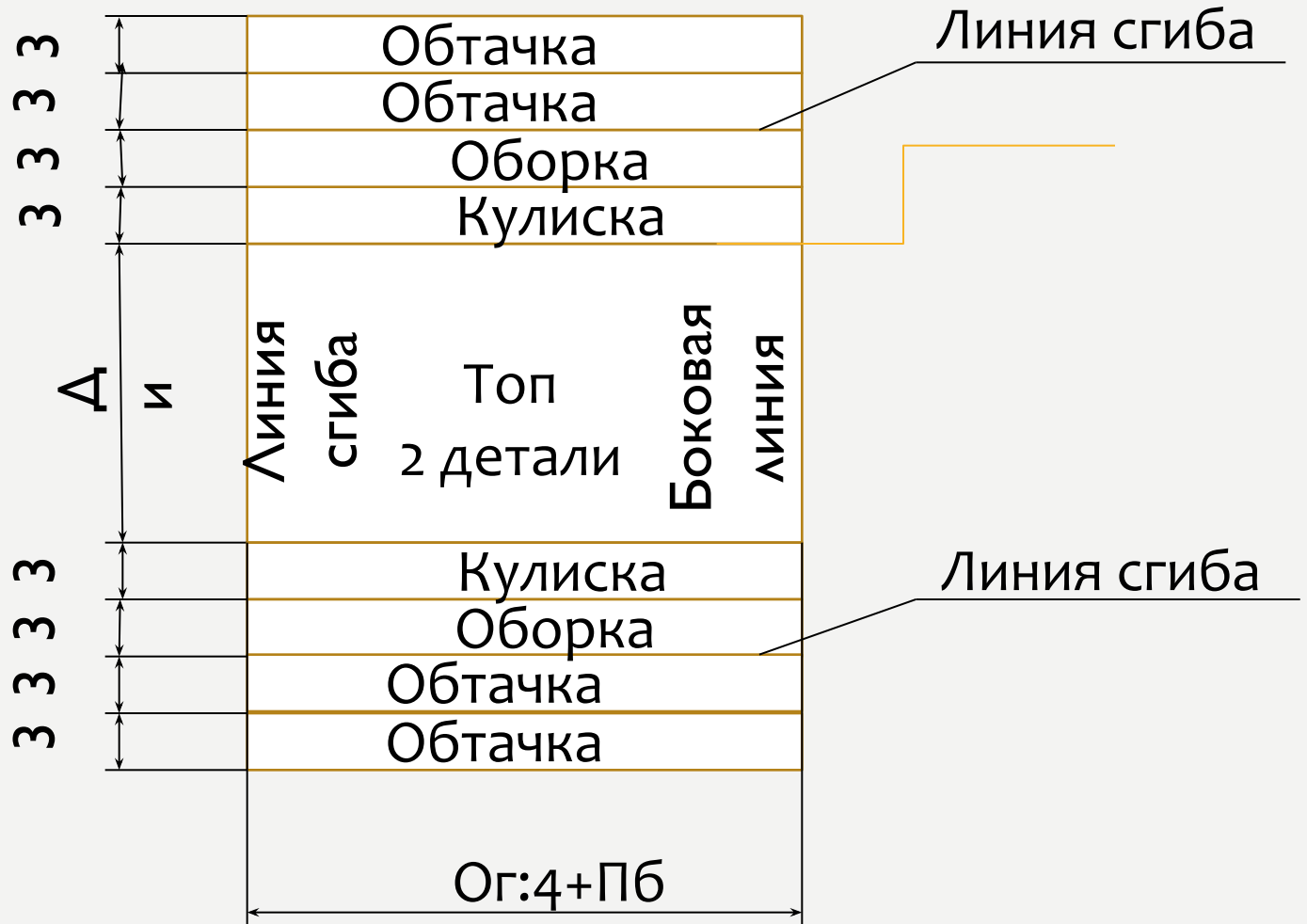
# Изготовление выкройки юбки



# Изготовление выкройки сарафана




# Изготовление выкройки топа



# ХРАНИТЬ ГОТОВЫЕ ВЫКРОЙКИ МОЖНО ОДНИМ ИЗ СПОСОБОВ:

- 1. В папке с файлами. Каждую выкройку помещают в отдельный файл в сложенном виде и дополнительно вкладывают эскизный рисунок модели с указанием размера. Любую уточняющую информацию записывают на том же листе.
- 2. Детали выкройки копируют на электро-картон (или наклеивают на тонкий картон и вырезают по контуру). Пробойником делают отверстие и собирают детали на шнур. Хранят готовые лекала в подвешенном состоянии на вешале.
- 3. На современных производствах используют [программы](#) для [машин](#), которые позволяют производить крой материалов по выкройкам, заложенным в [программном обеспечении](#) и позволяющие изменять основные выкройки в соответствии с изменениями вводимых данных.

# Разгадайте кроссворд



*По вертикали:* Чертеж швейного изделия с надписями.

*По горизонтали:*

1. Приспособление для пояса,
2. Изображение предмета на бумаге,
3. Изменение первоначальной выкройки,
4. Проектное изделие,
5. Мерка.