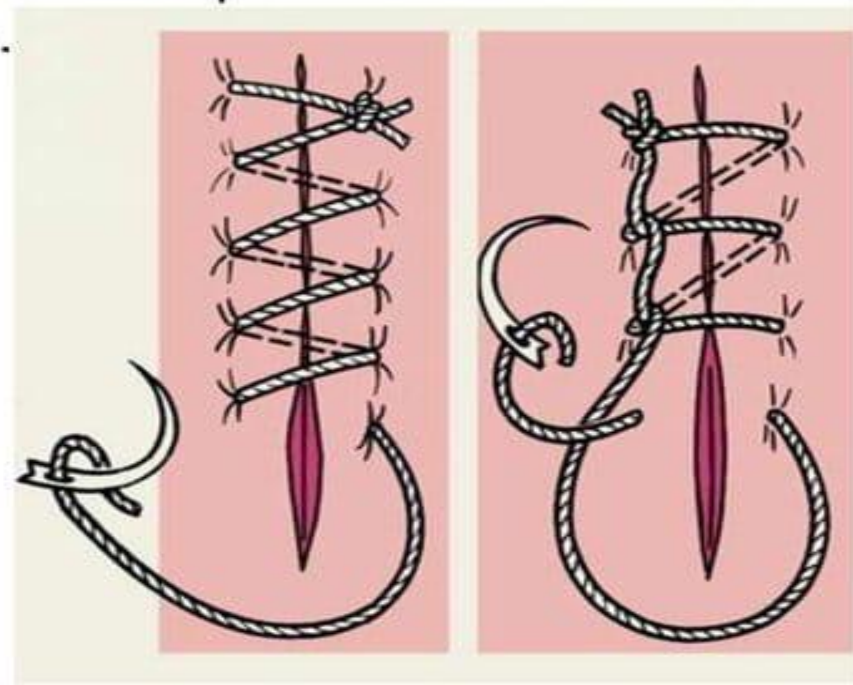
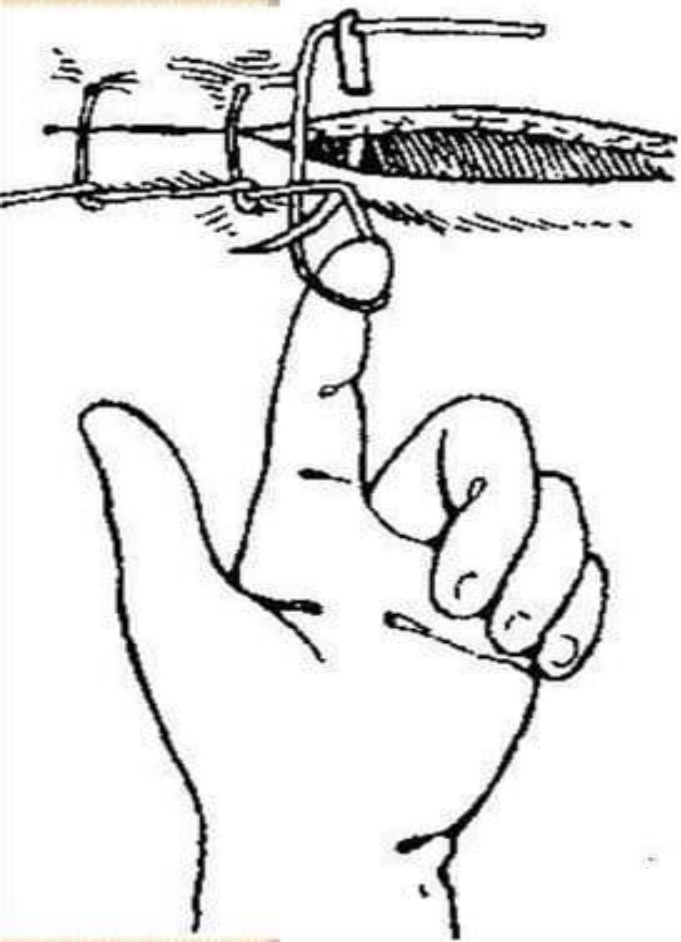


Шов Мультиановского



Шов Ревердена - Мультиановского

Непрерывный сквозной обвивной шов «взахлестку». Шов обеспечивает надежный гемостаз, чаще применяется для сшивания задних губ анастомоза. Накладывают его длинной кетгутовой нитью. Ее проводят через обе стенки кишки и связывают. В последующем, после прошивания обеих стенок, иглу выкалывают через петлю нити, в результате чего при натяжении нити образуется «захлестка», сдавливающая ткани. Ширина стежка не должна превышать 0.6 — 0.8 см.

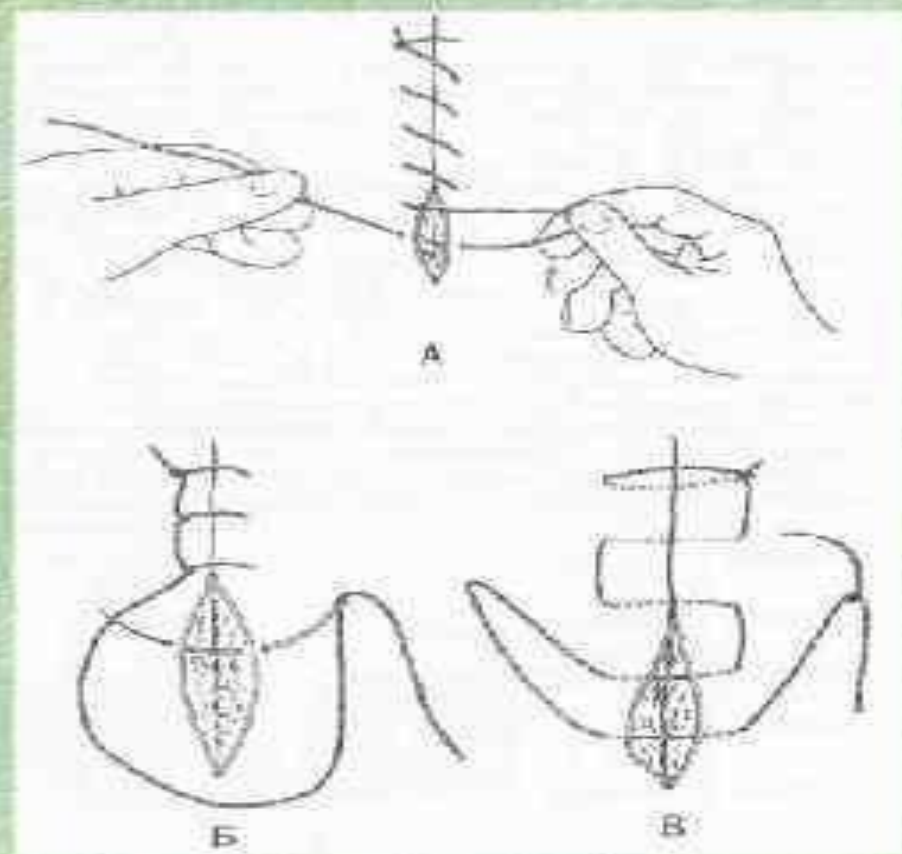


Шов Мультановского.

- Непрерывный обвивной шов Мультановского часто применяют для сшивания ран волосистой части головы кептутом. При этом отпадает необходимость удалять стежки, достигается удовлетворительный косметический эффект и быстрое **восстановление микроциркуляции в краях**



Б. Непрерывный обвивной шов (петельный, шов Мультиановского)



Преимущества:

- натяжение нитки не передается на ранее наложенные петли и перекоса краев раны не возникает
- реже прорезает края раны
- способствует остановке кровотечения из краев раны

Сшиваемые ткани:

обширные кожные и скальпированные раны с отслойкой кожи.

ушивании ран стенки желудка, кишки.

Недостатки шва Мультиановского как и у любого другого непрерывного шва:

- при повреждении нити на любом участке полностью нарушаются скрепляющие свойства шва на всем протяжении раны
- НЕЛЬЗЯ накладывать на сосуды детям и подросткам
- *Существует огромный недостаток – невозможно частично раскрыть рану, если в этом есть необходимость. Если хотя бы один стежок разрежет ткани или разорвется, то все остальные стежки сразу ослабнут и перестанут выполнять свою функцию – рана разойдется.*

