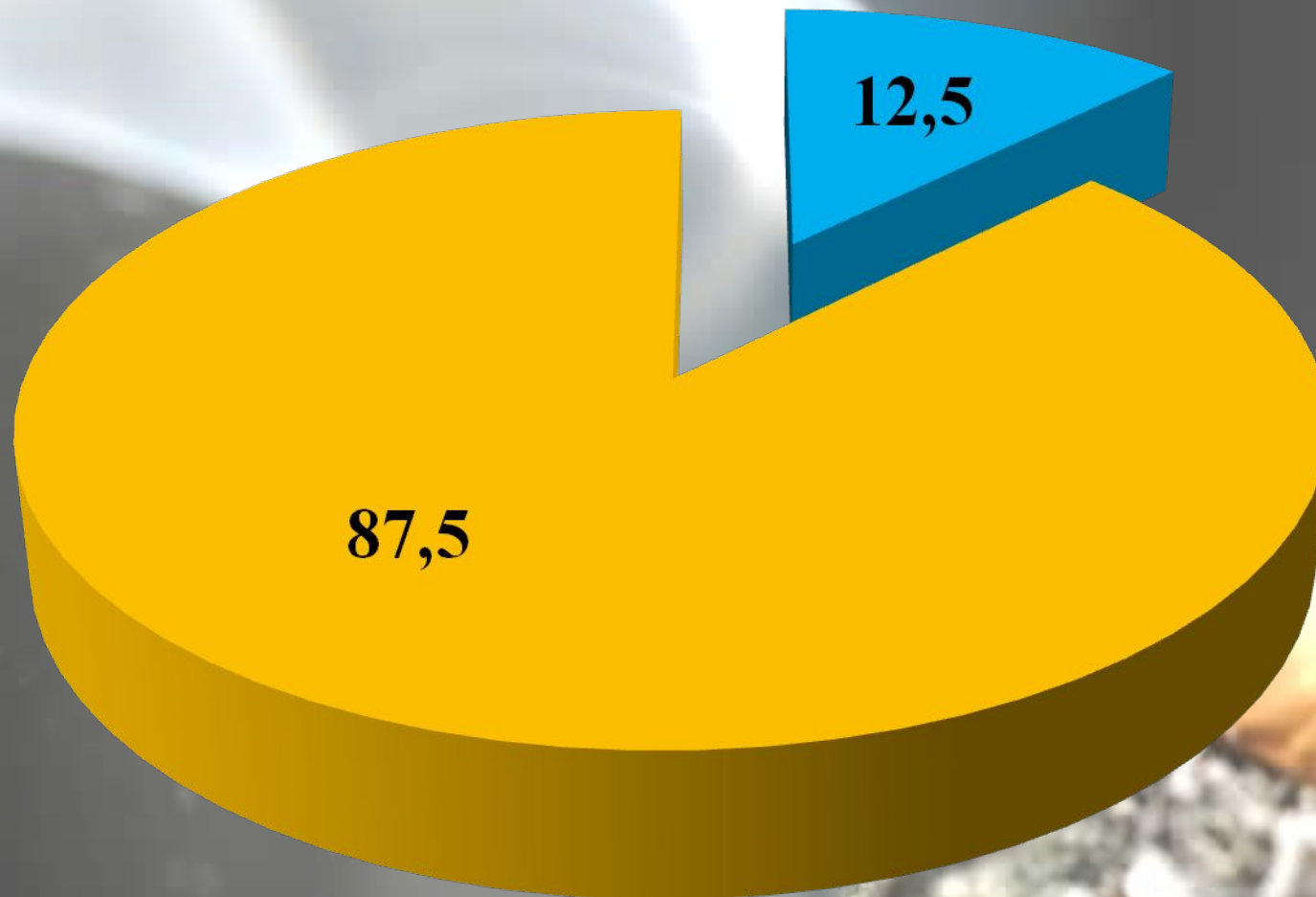


**Удельный вес курильщиков среди обучающихся 8-11 классов МОУ СОШ №106, %
(по результатам анкетного опроса)**



■ **курящие** ■ **некурящие**

Соотношение курящих и некурящих обучающихся в 8-11 классах МОУ СОШ №106, % (по результатам анкетного опроса)

■ - курящие; ■ - не курящие;



Основные побудительные причины курения, % (по результатам анкетного опроса обучающихся 8-11 классов МОУ СОШ №106)

"за компанию с друзьями"

41,7

"не знаю"

33,3

"привлекла реклама"

8,4

"нравится"

8,3

"интересно"

8,3

0

10

20

30

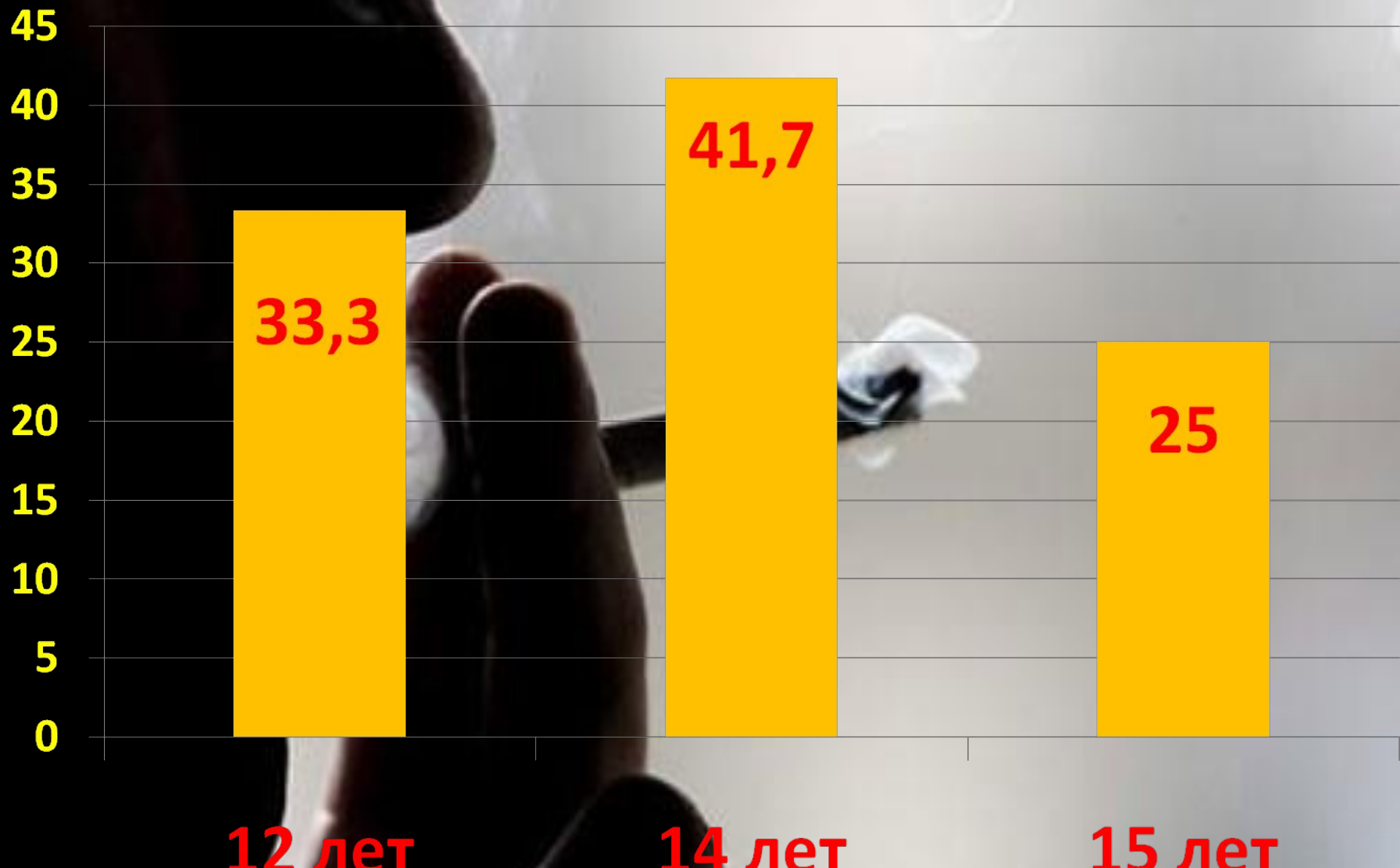
40

50



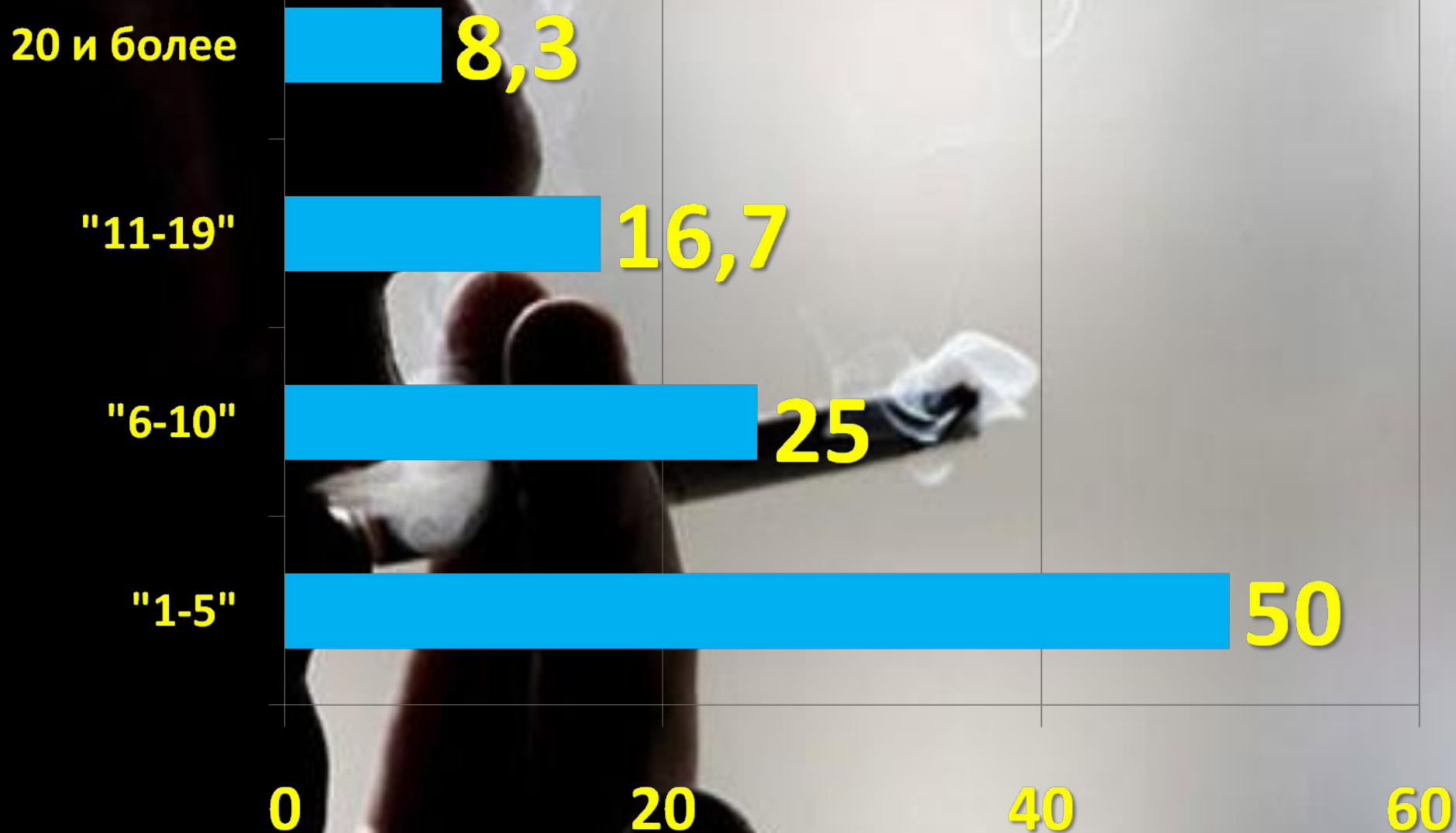
Возраст, в котором курильщики сделали первую затяжку, %

(по результатам анкетного опроса обучающихся 8-11 классов МОУ СОШ №106)



Удельный вес курильщиков в зависимости от количества сигарет, выкуриваемых за день, %

(по результатам анкетного опроса обучающихся 8-11 классов МОУ СОШ №106)



Соотношение курящих и некурящих родителей, %

(по результатам анкетного опроса обучающихся 8-11 классов МОУ СОШ №106)



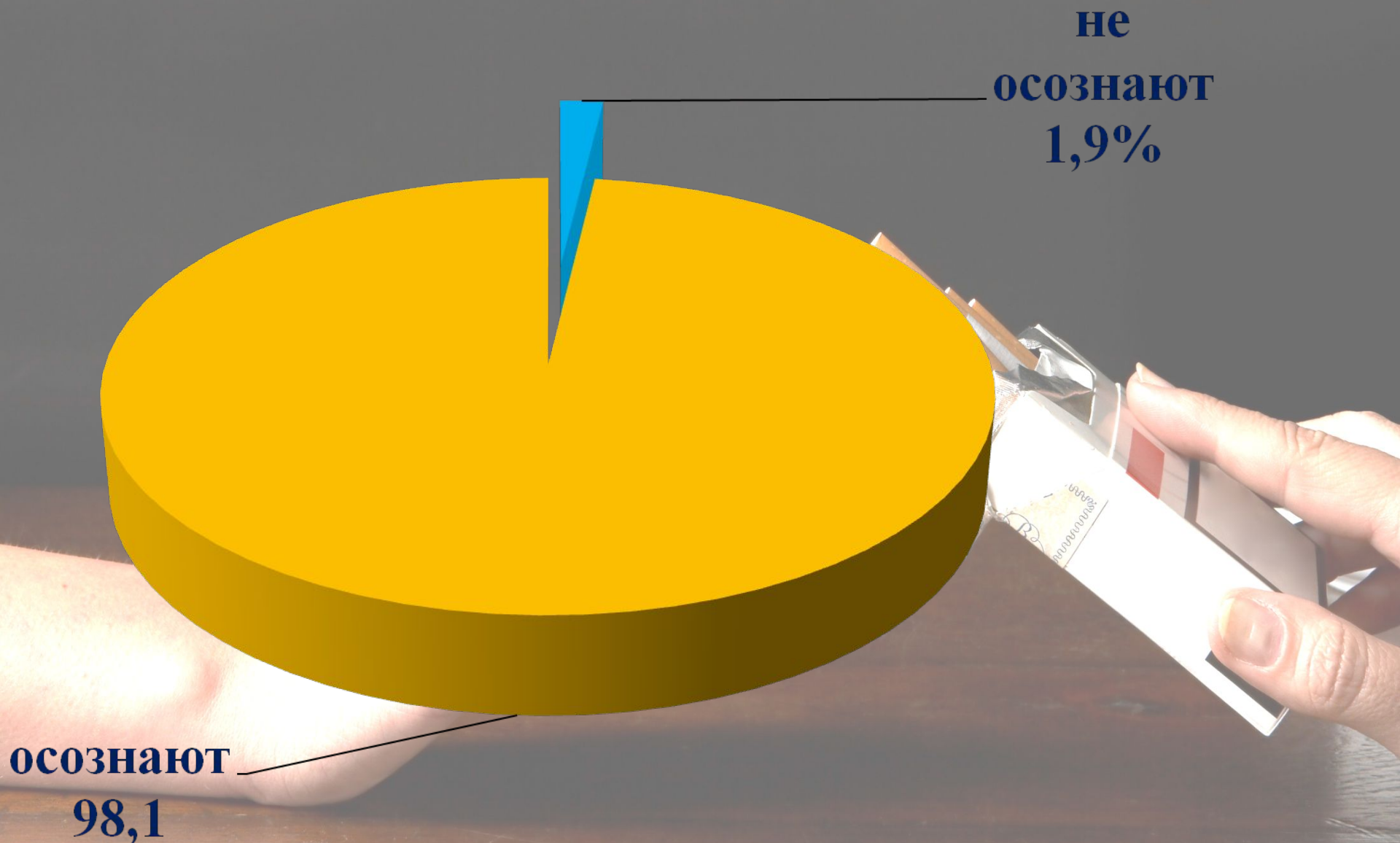
Ответы респондентов свидетельствуют, что;

Из «некурящих» родителей - **6,5 %** курили раньше, но бросили

Из «курящих»:

- курят оба родителя – **20,4%**
- курит только отец – **23,1%**
- курит только мама – **5,6%**

Степень осознания вредности курения



(по результатам анкетного опроса обучающихся **8-11** классов
МОУ СОШ №**106**)

Среди основных причин, по которым школьники могли бы отказаться от курения назывались следующие:

- «вред здоровью» - **33,9 %**
 - «беспокойство о будущем потомстве» - **17,9 %**
 - «неприятный запах изо рта, проблемы с зубами» - **16,1%**
 - нарушения нервной системы - **8,9 %**
 - «не модно, снижает имидж» - **8,8 %**
 - «большая трата денег» - **5,4 %**
 - «надоело» - **5,4 %**
 - «проблемы с легкими» - **1,8 %**
 - «снижение потенции» - **1,8 %**
- 
- A close-up photograph of a person's hand holding a lit cigarette. The cigarette is held between the fingers, and a small amount of ash is visible at the tip. The hand is holding a white pack of cigarettes, which is partially open, showing several cigarettes inside. The background is dark and out of focus.

(по результатам анкетного опроса обучающихся **8-11** классов МОУ СОШ №**106**)



Из всей массы опрошенных
«успешно» бросили курить,
т.е. в настоящий момент не курят
– **9,3 %**

Из **«курящих»** пытались бросить:

- 1-3** раза – **50%;**
- более **3** раз – **33,3 %;**
- ни **1** раза – **16,7 %.**

(по результатам анкетного опроса обучающихся **8-11** классов МОУ СОШ №**106**)

На вопрос **«Как долго Вам удавалось
продержаться без курения?»**
курильщики, бросавшие курить,
ответили:

менее **1** месяца – **25%**;

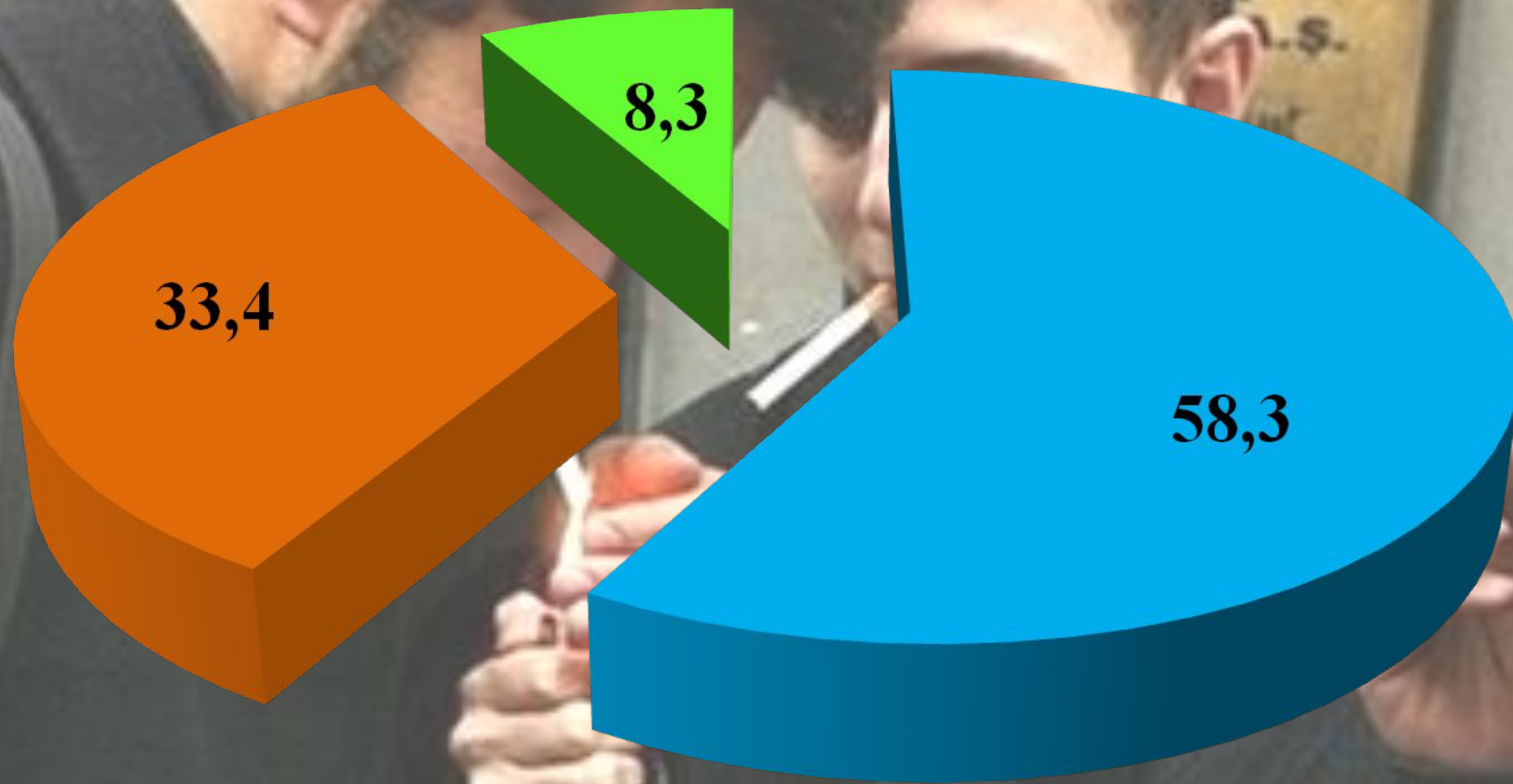
от **1** до **4** месяцев – **58,3 %**;

в течение **1** года – **16,7 %**;

более года – **0%**.

(по результатам анкетного опроса обучающихся
8-11 классов МОУ СОШ №**106**)

На вопрос «Как Вы оцениваете свои возможности по отказу от курения?» обучающиеся **8-11** классов **МОУ СОШ №106** ответили:
(%)



■ да, брошу

■ нет

■ не знаю