

**Смерть каждого человека –
это потеря всего
человечества.**

Э.Хемингуэй.

*“По ком звонит
колокол?”*



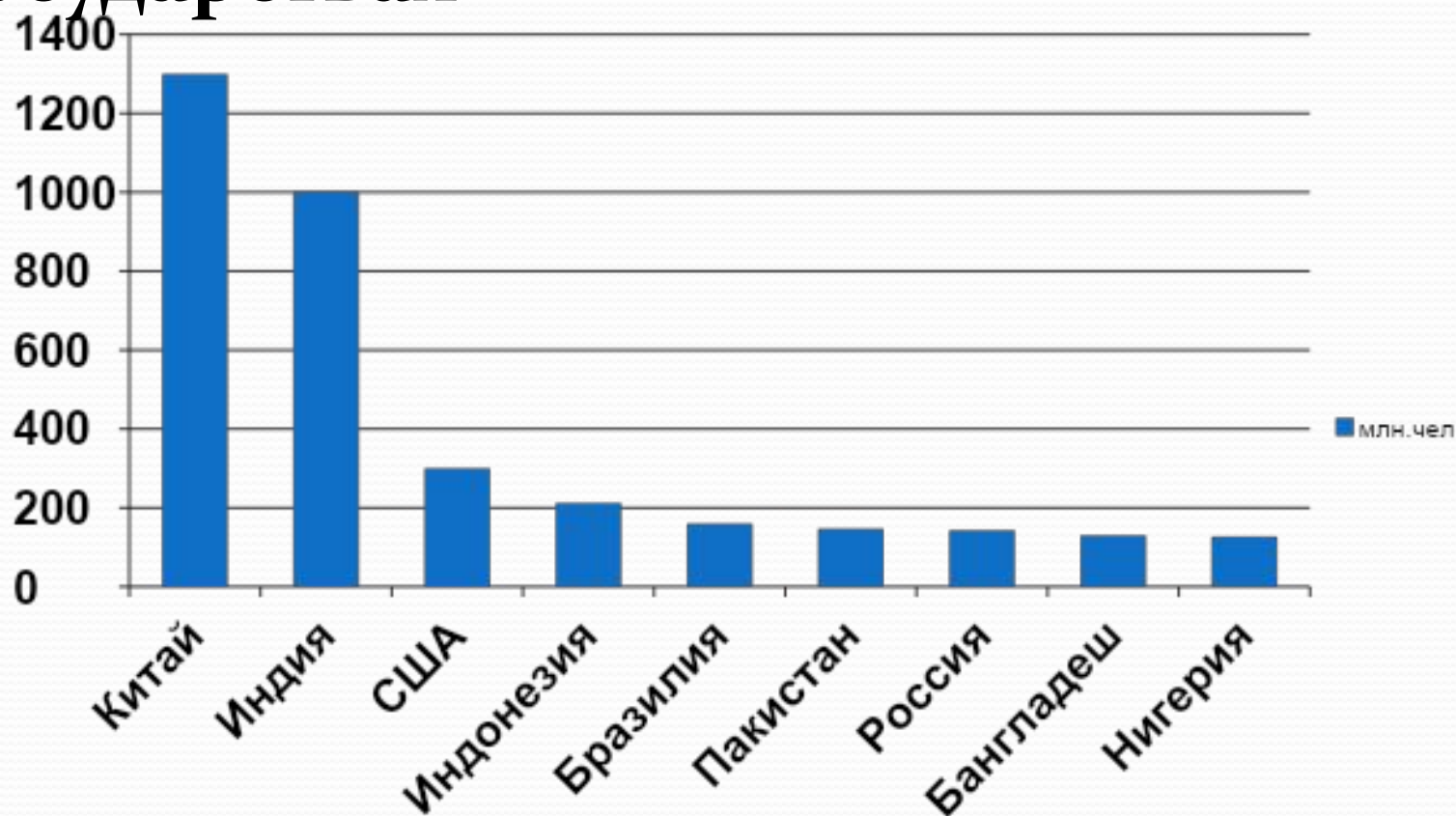
Что нужно знать?

1. Сколько нас;
2. Причины, влияющие на численность населения;
3. Способы регулирования численности населения;

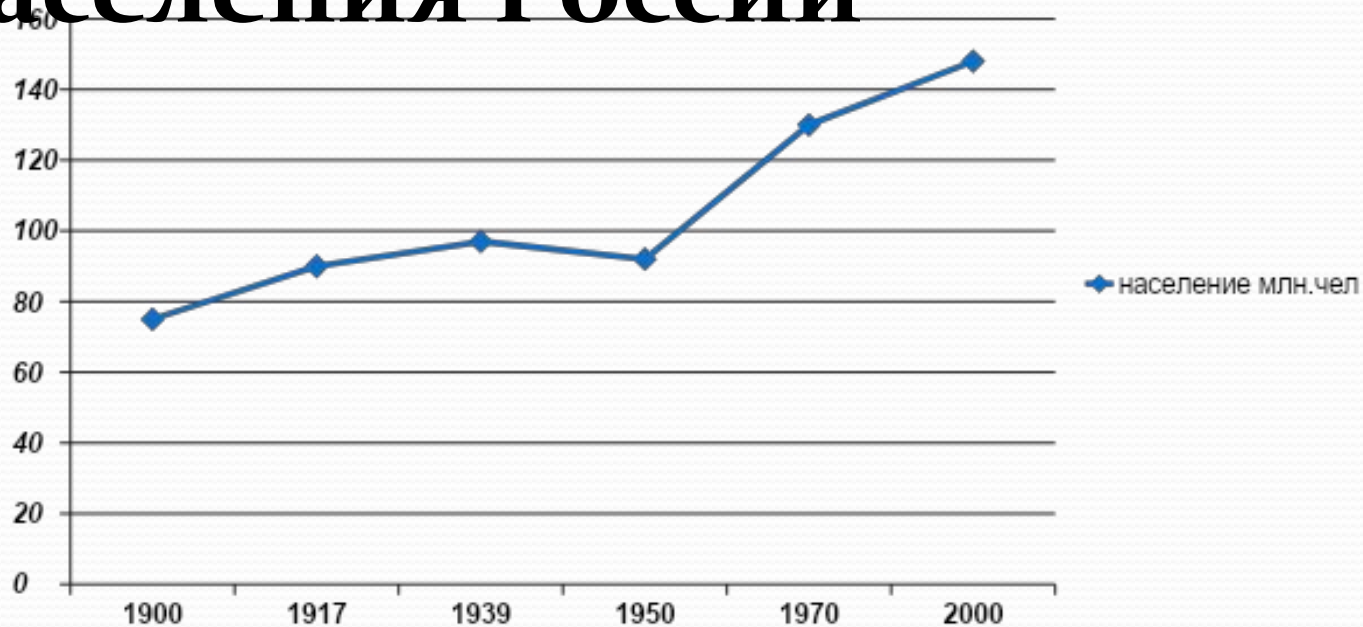
Что нужно уметь?

1. Анализировать статистические и картографические материалы;
2. Анализировать текст;

Численность населения в государствах



Среднегодовой прирост населения России



Естественный прирост

1990год

Родилось 2 млн.чел

Умерло 1.7 млн.чел

Естественный

прирост 0.3млн.чел

1998год

8.8млн.чел

13.6млн.чел

-4.8млн.чел

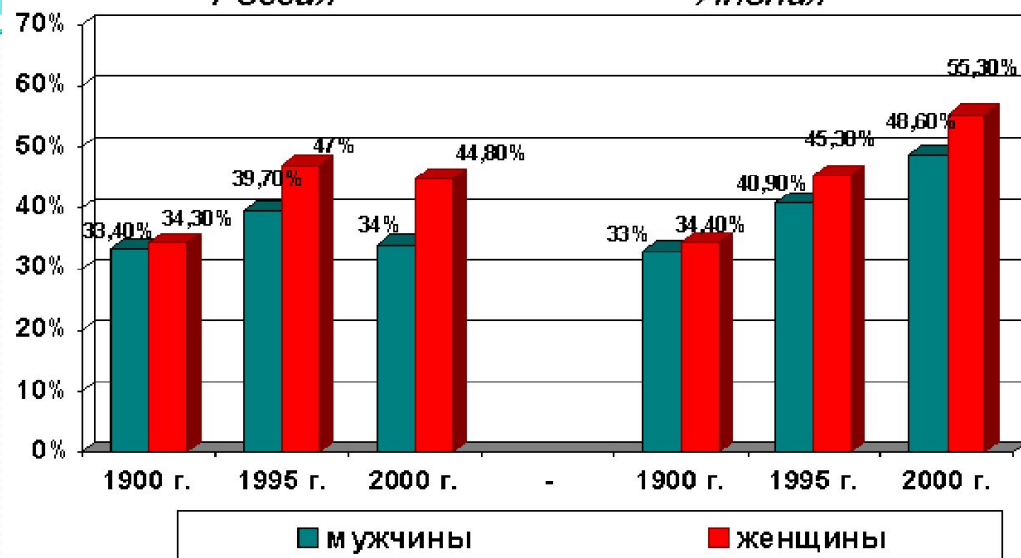
**Численность населения России,
Волгоградской обл. г. Волгограда**

<i>Годы</i>	<i>Россия, млн. человек</i>	<i>Волгоградская область, тыс. человек</i>	<i>г. Волгоград, тыс. человек</i>
<i>1989</i>	<i>147,0</i>	<i>2 497,7</i>	<i>1012,3</i>
<i>2007</i>	<i>143,2</i>	<i>2 265,7</i>	<i>998,7</i>

Процентное соотношение людей, доживших до 70 лет

Россия

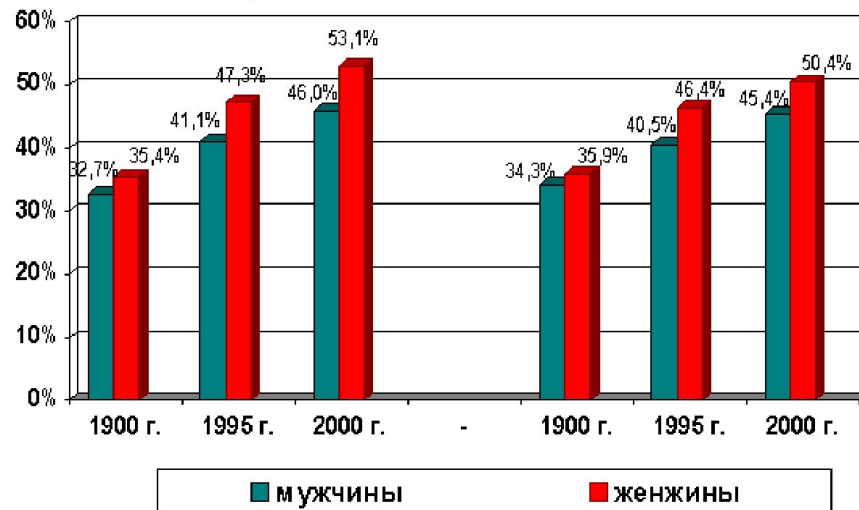
Япония



Процентное соотношение людей, доживших до 70 лет

Франция

США



8-10% - здравоохранение



**•49-53%-
образ жизни**



**Факторы,
влияющие
на здоровье
человека**

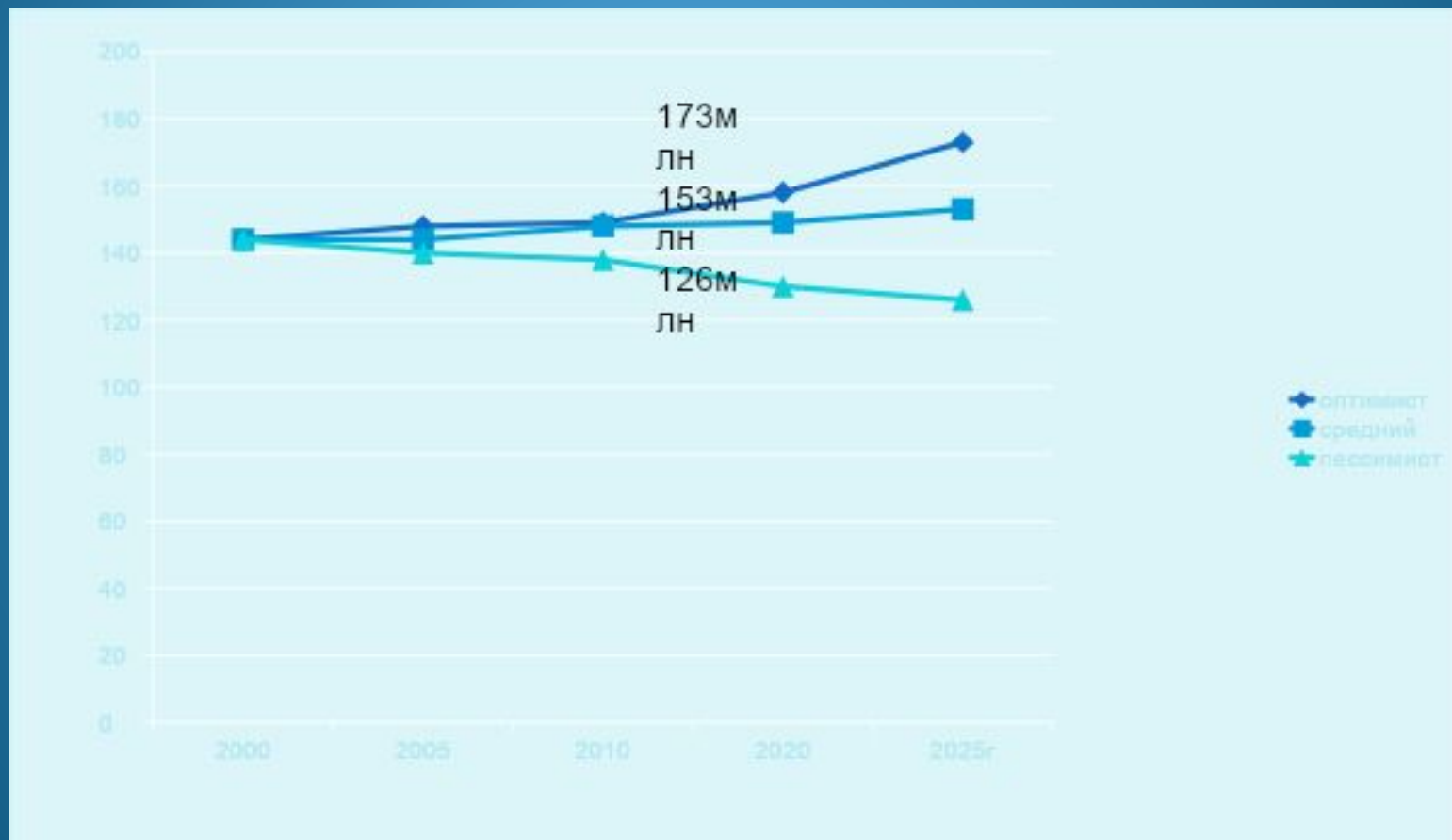


18-22% наследственность-



**17-22% внешняя среда.
природные условия**

Прогноз численности населения России



Меры по увеличению численности населения

- Увеличение продолжительности жизни населения за счет улучшения качества жизни.
 - Снижение младенческой смерти.
- Улучшение медицинского обслуживания.
- Стимулирование желания семьи, иметь детей, развитие 3х-детной семьи, как основа выхода из демографического кризиса.