


«Весенняя прогулка»

Занятие по математике
для детей средней группы с ТНР

Занятие подготовили воспитатели:
Карпова Г.Г.
Васильева А.В.

МАДОУ «Детский сад №8»
г. Сыктывкар апрель 2020 г.





Дорогие ребята! Сегодня, мы предлагаем вам отправится в путешествие. Но не обычное, а математическое. А путешествовать мы будем на паровозике.



- У нас 7 вагончиков, каждый обозначает день недели.
- Давайте назовем все дни недели (понедельник, вторник, среда, четверг, пятница, суббота, воскресенье).
- Назовите выходные дни? (*Суббота, воскресенье*).
- А какой сегодня день недели?

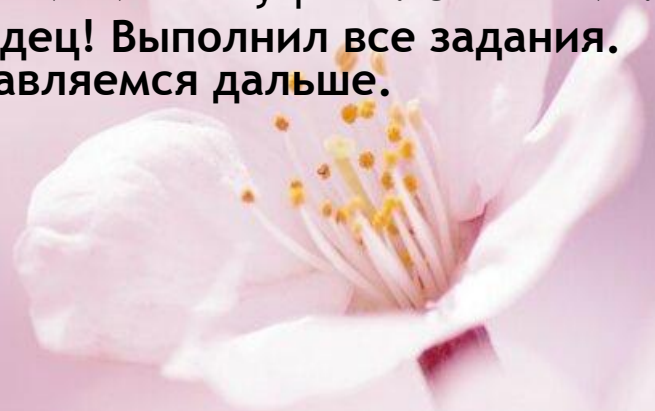
Паровозик нам поможет. «Раз, два, три, паровозик нас вези!»



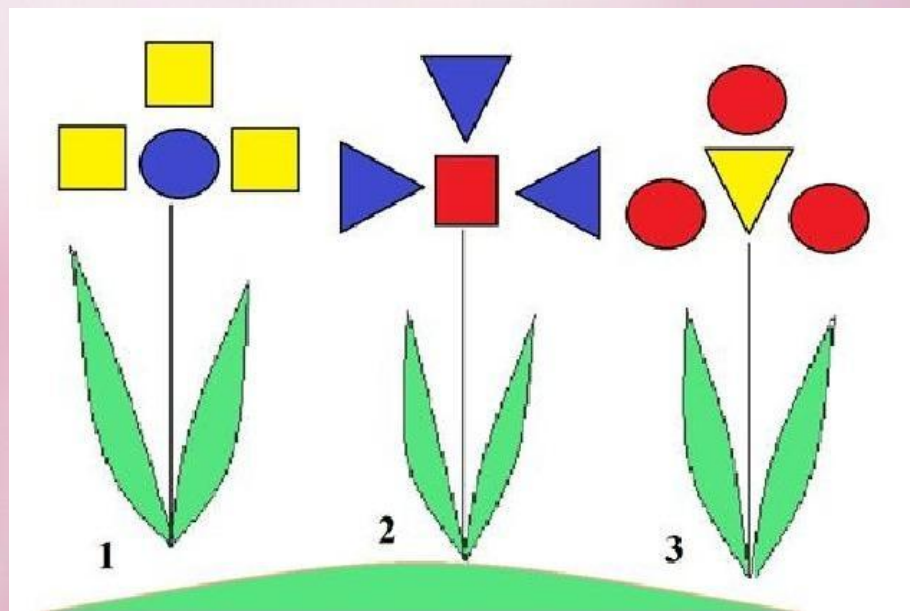
И первая остановка - это весенний лес. Какая красивая полянка! Внимательно посмотри вокруг.



- Сосчитай все деревья на поляне. Сколько березок? Сколько елочек?
 - Какие деревья находятся к нам ближе, какие дальше?
 - Сосчитай всех птиц, прилетевших на поляну. Сколько птиц летят? Сколько птиц купается в луже?
 - Сосчитай все гнезда. Сколько их? Подумай, хватит ли гнезд для всех птиц? Как это можно проверить? (посадить каждую птичку в гнездышко). Сколько птиц осталось без гнезда?
 - Сосчитай все сугробы? Сколько их?
- Молодец! Выполнил все задания. Отправляемся дальше.**



Следующая наша остановка - весенний луг. На нем распустились необычные цветы.



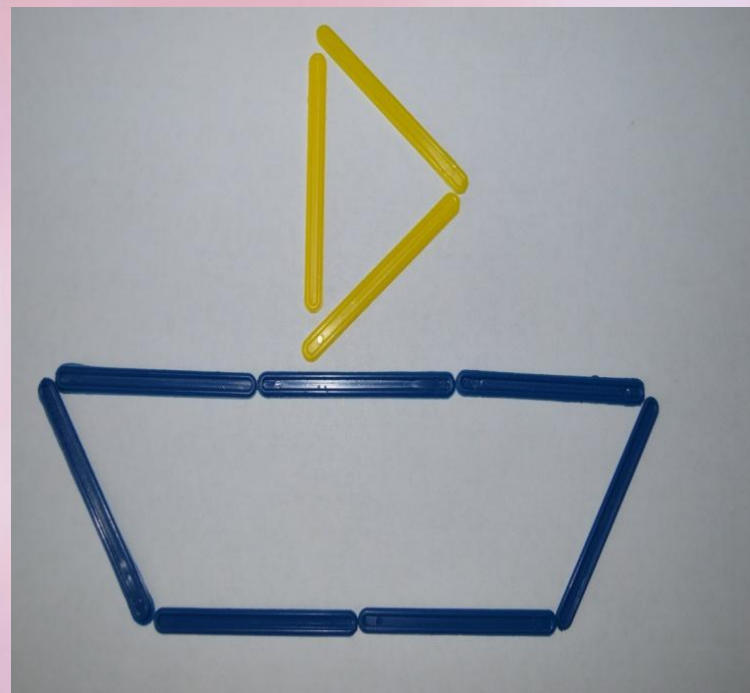
- Внимательно рассмотри цветы.
- Скажите, у всех ли цветов лепестки одинаковые? (Нет).
- Чем они отличаются? (цветом, размером, формой).
- Покажи все цветы с лепестками из геометрических фигур с углами и сторонами. Назови эти геометрические фигуры.
- А теперь покажи цветы с лепестками круглой формы. Назови какой формы у них лепестки.
- Найди и покажи цветок с квадратной серединкой красного цвета.
- Покажи цветок с серединой треугольной формы желтого цвета.
- Найди цветок с квадратными лепестками желтого цвета, с круглыми лепестками красного цвета.


**Здорово! Все задания выполнены!
Отправляемся дальше.**

Вот мы и подошли к весеннему ручью.



Давай пустим по этому ручейку кораблик. Выложи его из счетных палочек или спичек.





- По ручейку плывут кораблики. Определи размер всех корабликов, разложи их от большого к маленькому, и, наоборот, от маленького до большого (большой кораблик, поменьше кораблик, маленький).



Как здорово мы погуляли! Нам нужно
возвращаться домой.

«Раз, два, три. Паровозик нас вези».

Тебе понравилась наша
прогулка?

Мы очень рады!

До новых встреч!

