

**Урок на тему:  
Памятник и его значение.  
Эскиз-проект памятника  
литературному герою,  
знаменитому человеку или  
выдающемуся событию**

**8 класс**

## Цель урока:

- ❖ закрепить понятие о скульптуре (изучить презентацию, посмотреть видеоролики).
- ❖ разработать и изобразить эскиз-проект своего памятника любому литературному герою, знаменитому человеку или выдающемуся событию, вписать его в окружающую среду с учетом рельефа и силуэта местности.

## Материалы:



Лист формата А4, графические материалы по выбору (фломастеры, акварель, масляная пастель).

**Памятник** – архитектурное или скульптурное сооружение в память или в честь какого-нибудь выдающегося человека или исторического события.

**Монумент** – памятник большого размера (выше человеческого роста).

**Жанровая городская скульптура** – вид уличной скульптуры, особенностью которого является отсутствие монументальности и демократизм. Получил широкое распространение в 1990-е годы и в XXI веке.

# Памятники устанавливают царям, королям



# Увековечивают выдающихся ПОЛКОВОДЦЕВ



# Немало памятников поставлено героям



# Есть памятники выдающимся ученым



# Интересны памятники ЖИВОТНЫМ






# Немало забавных памятников



# Памятники литературным героям



# Памятники литературным героям



# Творческое задание:

- ❖ Посмотри видеоролики к теме урока.
- ❖ Разработай и изобрази эскиз-проект своего памятника любому литературному герою, знаменитому человеку или выдающемуся событию.
- ❖ Не забудь про постамент.
- ❖ Впиши памятник (графически) в окружающую среду с учетом рельефа и силуэта местности.
- ❖ Выполни рисунок любыми графическими материалами, чтобы он смотрелся выразительно и эффектно.
- ❖ Напиши, кому посвящен памятник и где, к примеру, в нашем городе ты предлагаешь его установить.

**Желаю  
творческого  
вдохновения!**