
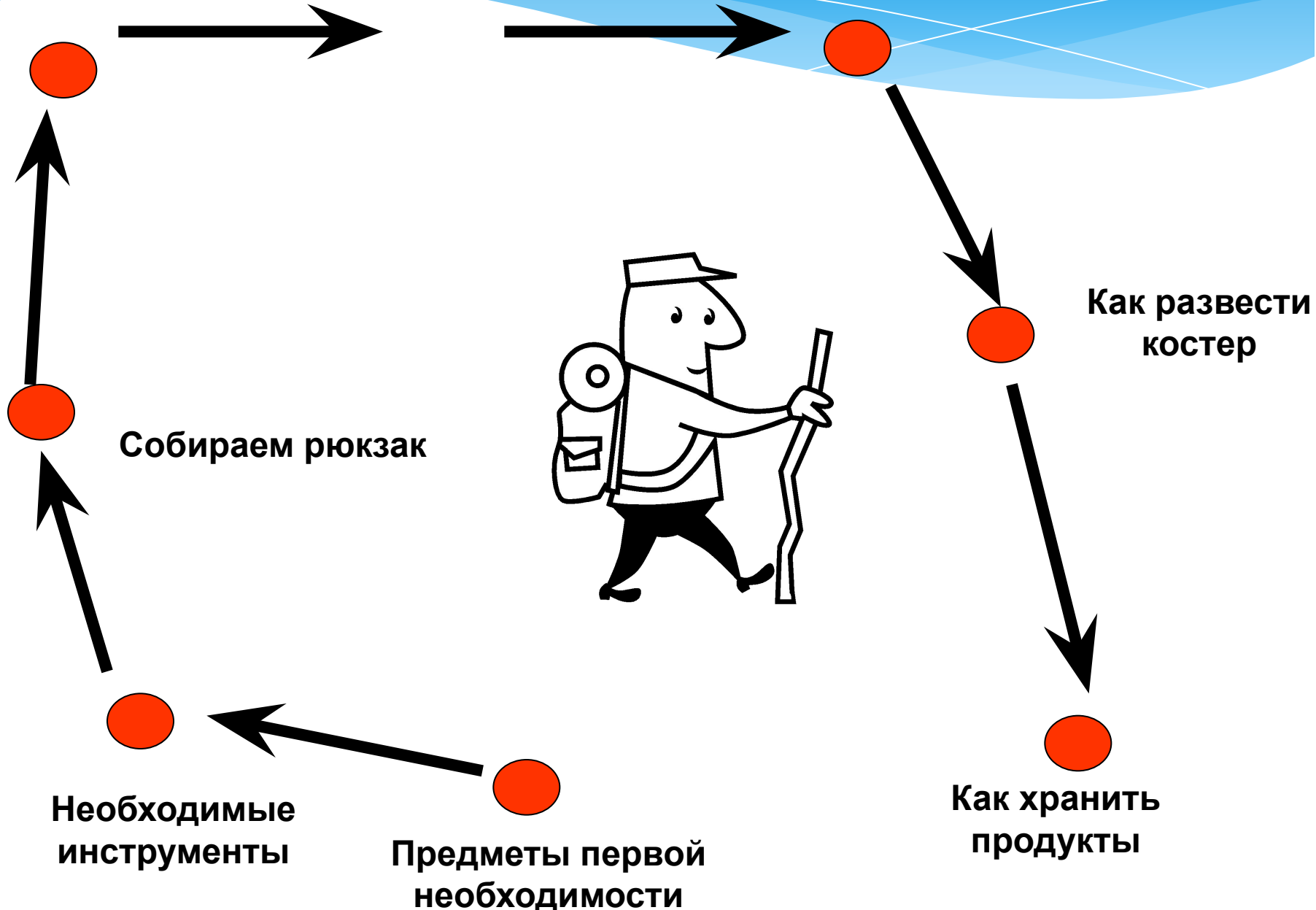


Собираемся в поход!



Обувь для похода

Полевая база

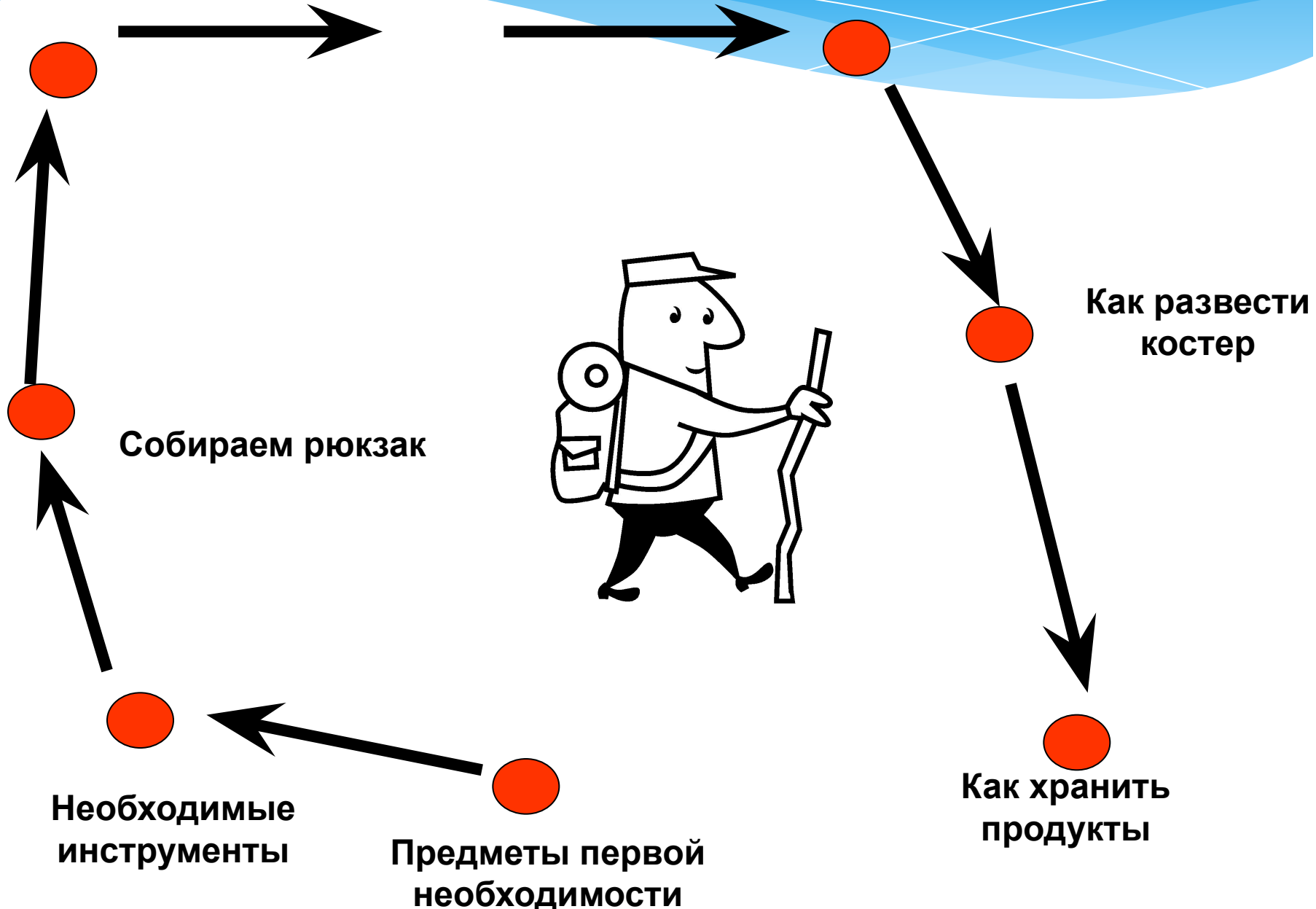


Предметы первой необходимости

- * Карманный нож
- * Походная аптечка
- * Дополнительные теплые вещи
- * Накидка от дождя
- * Фляга с водой
- * Фонарик
- * Запас продуктов питания, не требующих горячей обработки
- * Спички
- * Солнцезащитный комплект
- * Карта и компас

Обувь для похода

Полевая база






**Карманный
НОЖ**



**Походная
лопатка**

**Походная
пила**



**Походный
топор**

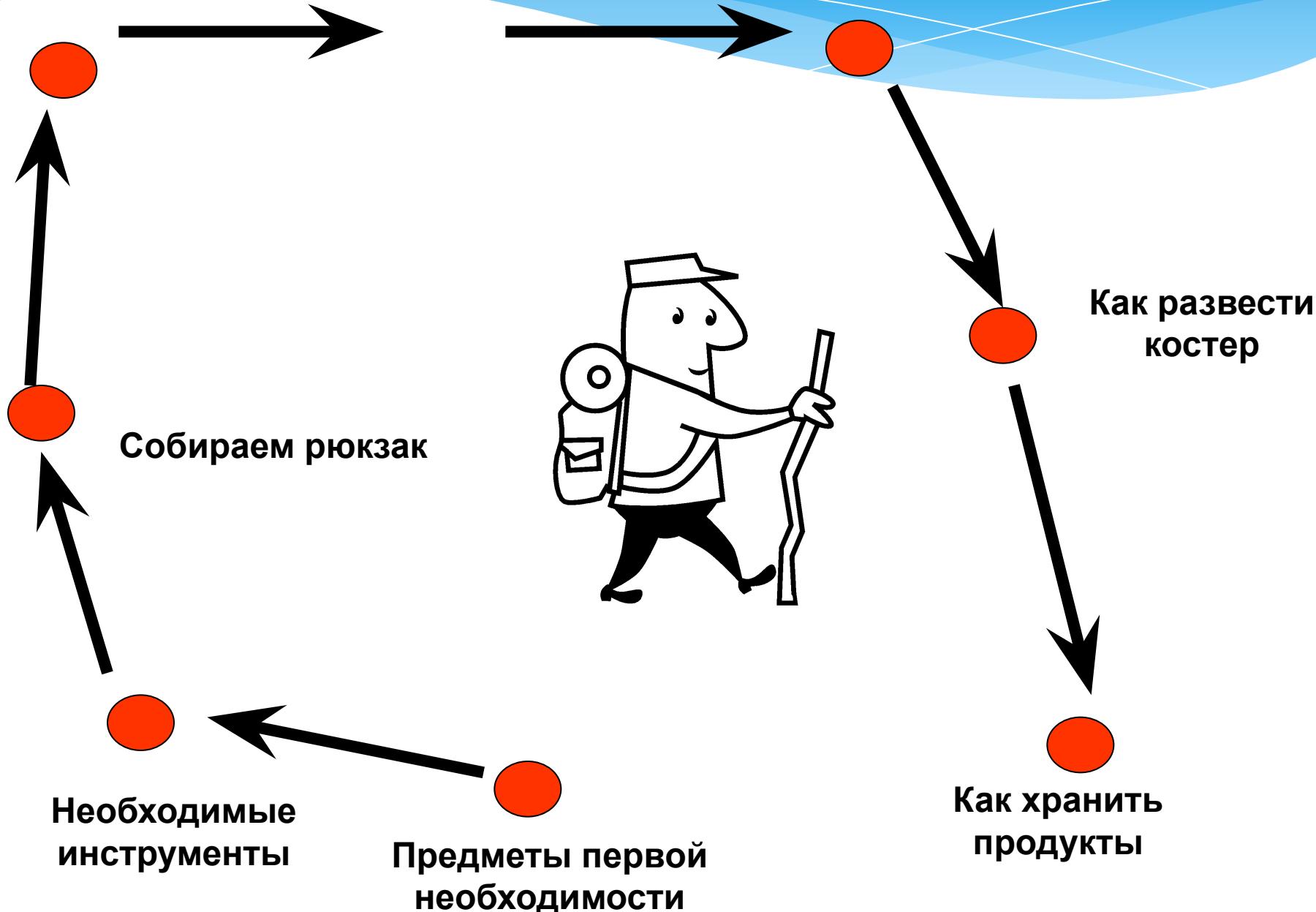


Вопросы для самоконтроля:

- * Как правильно обращаться с ножом в походе?
- * Почему в поход лучше брать складывающуюся пилу?
- * Для чего в походе необходима походная лопатка?
- * Как правильно работать в походе с топором?

Обувь для похода

Полевая база



Собираем рюкзак



**Хороший, правильно
подогнанный рюкзак
облегчит путь и
позволит сберечь
дополнительные силы!**



Индивидуальные принадлежности:

- * Столовые принадлежности

- * Туалетные принадлежности:

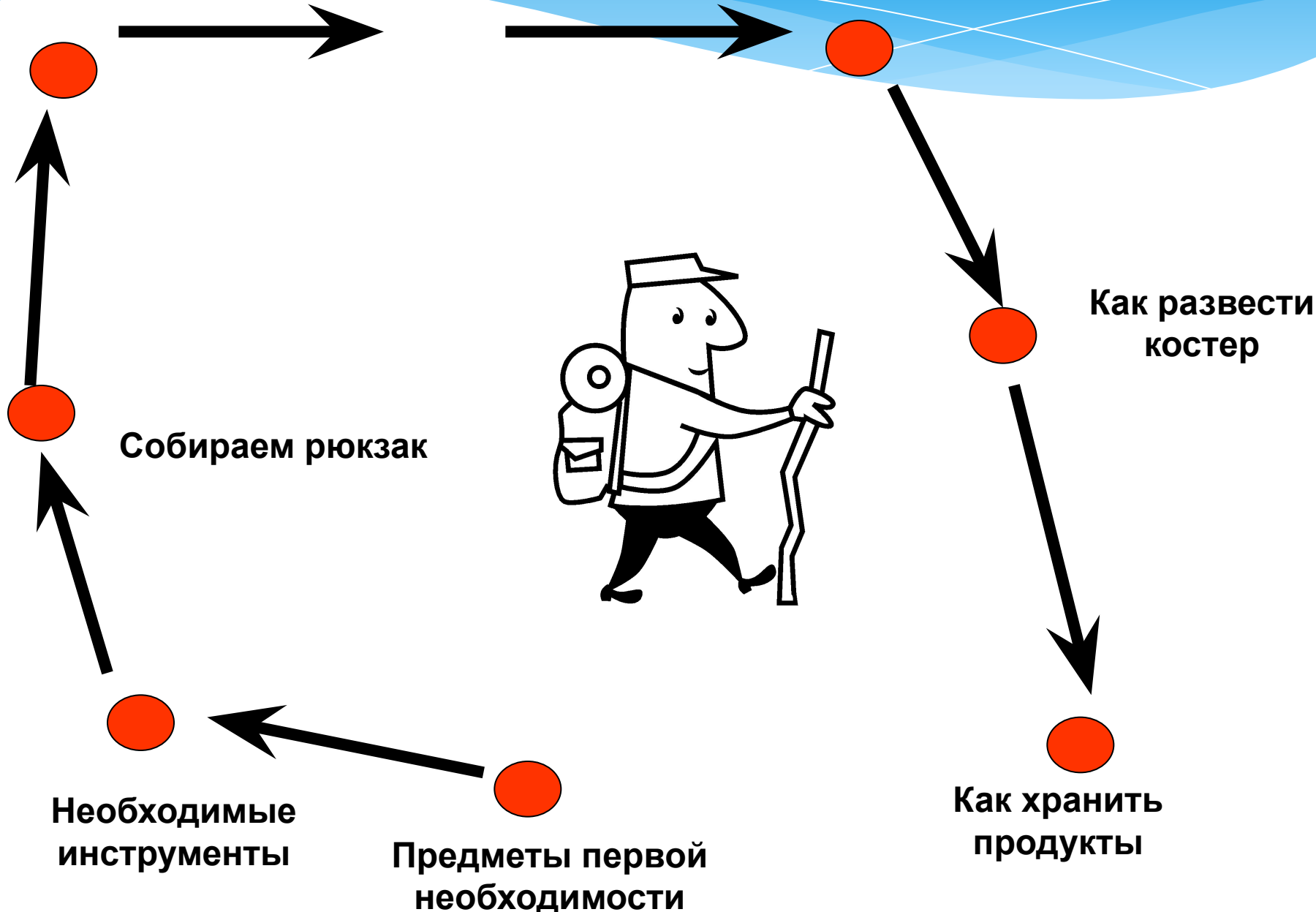
1. Мыло
2. Небольшое полотенце
3. Зубную щетку и пасту
4. Расческу
5. Туалетную бумагу

- * А еще:

1. Часы
2. Фотоаппарат
3. Блокнот и карандаши
4. Средство от комаров и насекомых
5. Бинокль
6. Справочники-опознаватели растений и животных
7. Гитару или другой музыкальный инструмент

Обувь для похода

Полевая база



Обувь для похода



Размер

Модель

Степень
разношенности

Выбор носков

Сменная обувь



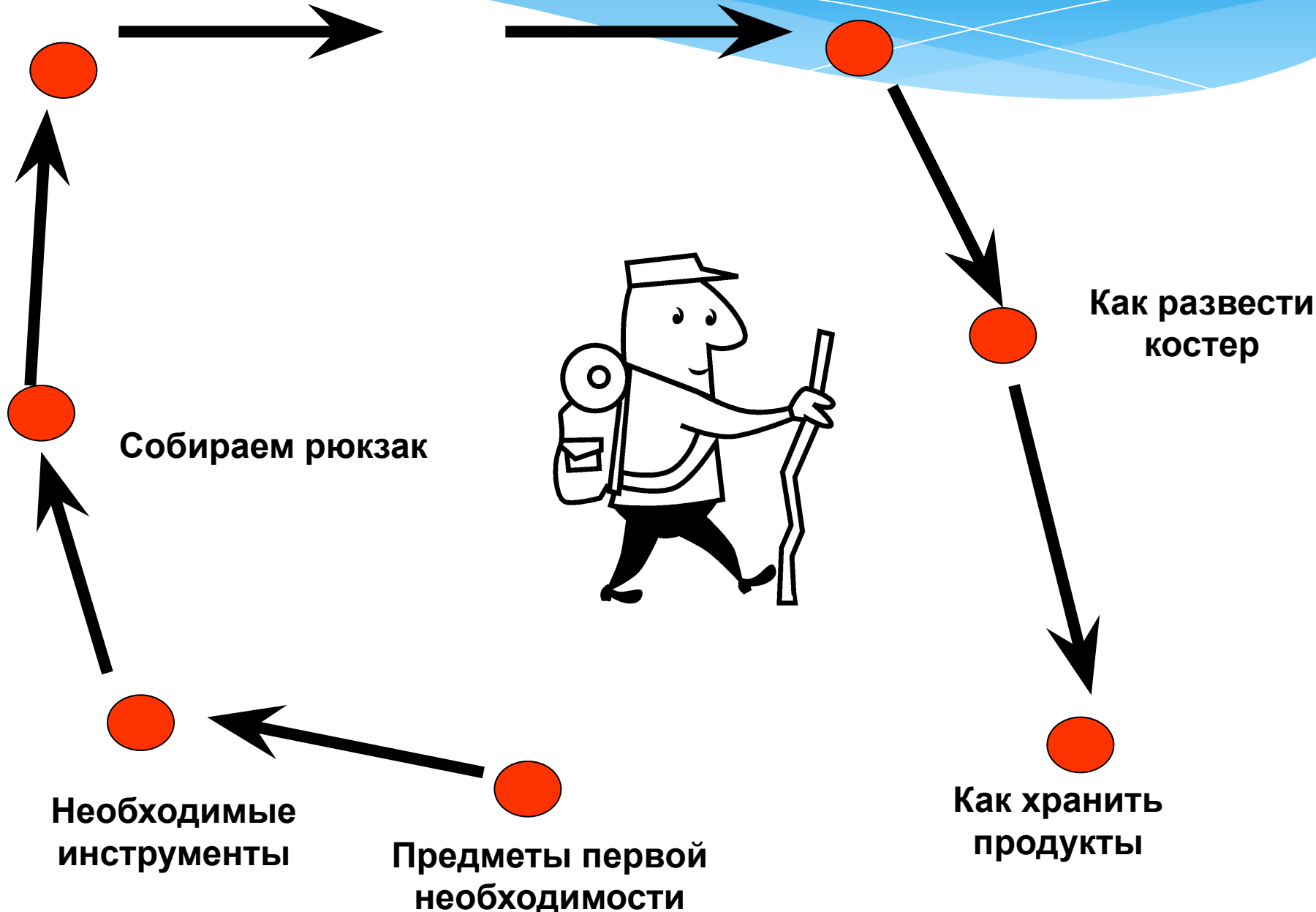
Вот что бывает с тем, кто не взял в поход сменную обувь!



Вторая пара обуви понадобится для привала, когда вы будете сушить или проветривать основную пару. Сменная обувь должна быть компактной и легкой

Обувь для похода

Полевая база



Полевая база –

это походный городок, оборудованный на природе.

СТАЦИОНАРНАЯ



ВРЕМЕННАЯ

Стационарная полевая база

Оборудуется
на несколько
дней

Используется
кемпинговое
оборудование
и
туристическое
снаряжение

Активное
использование
специальных
конструкций из
жердей и
веревки



Полевая база –

это походный городок, оборудованный на природе.

СТАЦИОНАРНАЯ



ВРЕМЕННАЯ

Временная полевая база

Оборудуется
на срок до 2
суток

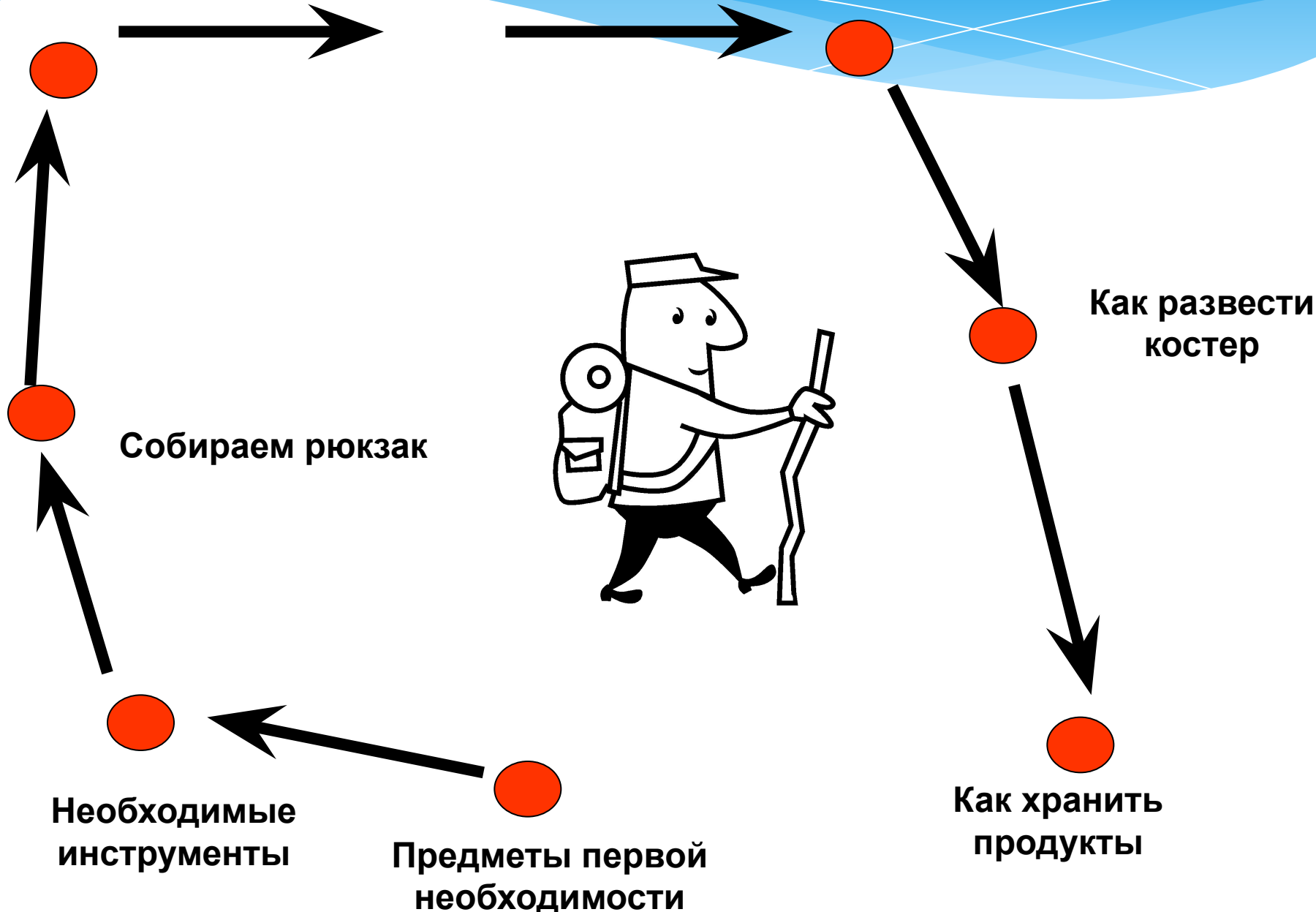
Оборудуется
для
проведений
мероприятий
выходного дня

Используется
для отдыха и
приема пищи



Обувь для похода

Полевая база



Разводим костер



«Пирамида»




«Очаг охотника»



«Заборчик»



«Ямка»

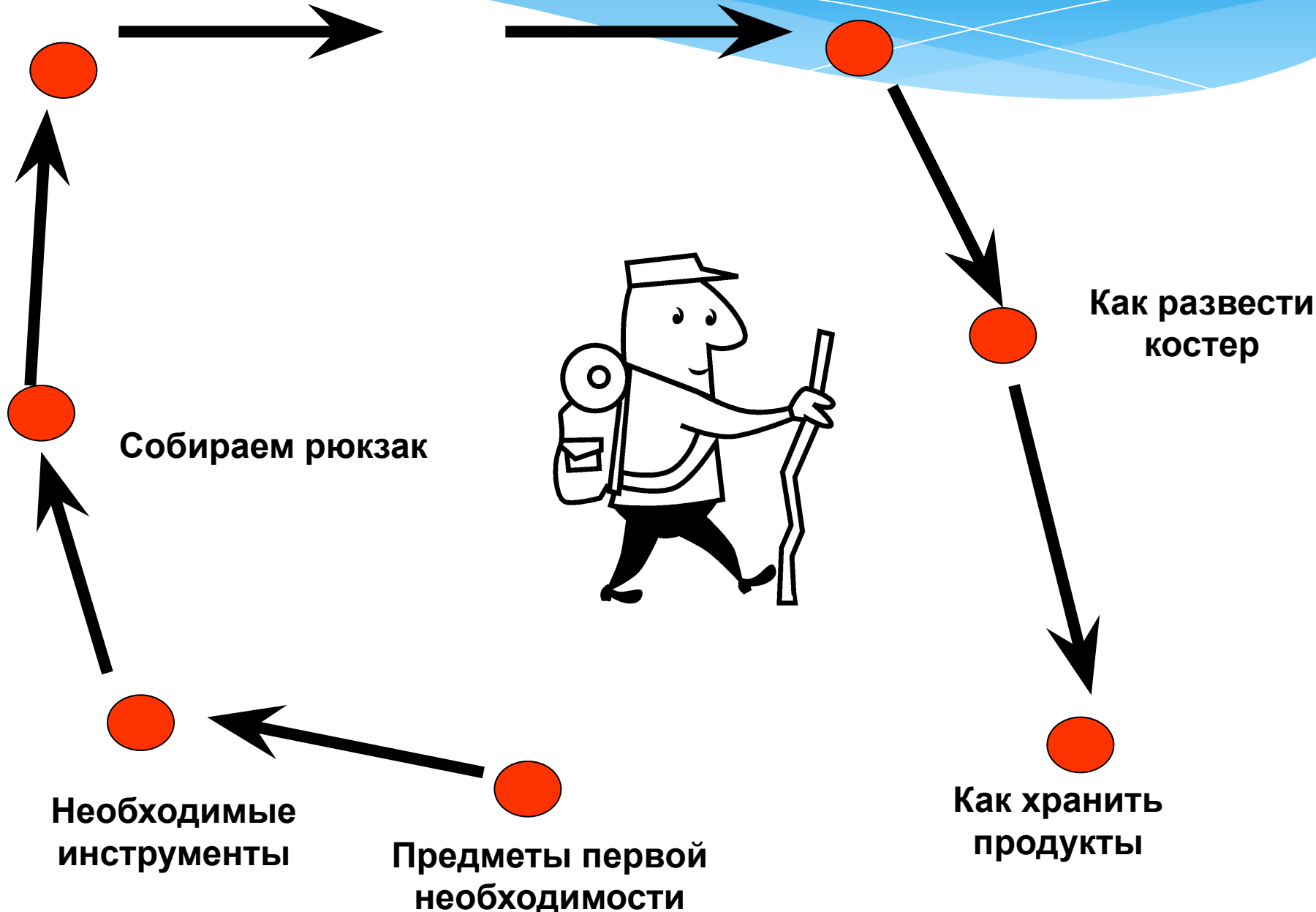


Вопросы для самоконтроля:

- * Что такое «трут»?
- * Объясните, как приготовить «огненные жучки».
- * Какие типы костров вам известны?
- * Как правильно потушить костер и ликвидировать его следы?

Обувь для похода

Полевая база



Как хранить продукты




Что возьмем с собой в поход???



Обувь для похода

Полевая база



**Вы готовы
отправиться
в поход???**

Собираем рюкзак

Как развести
костер

Необходимые
инструменты

Предметы первой
необходимости

Как хранить
продукты





❖ Мы готовы идти в поход, потому что знаем.....

❖ Мы готовы идти в поход, потому что научились

❖ Мы готовы идти в поход, потому что мы

